


УТВЕРЖДАЮ:
Руководитель направления



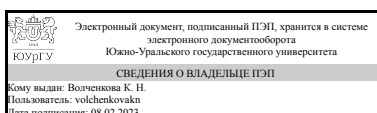
А. А. Замышляева

РАБОЧАЯ ПРОГРАММА

дисциплины ФД.02 Иностранный язык в профессиональной деятельности
для направления 01.03.02 Прикладная математика и информатика
уровень Бакалавриат
форма обучения очная
кафедра-разработчик Иностранные языки

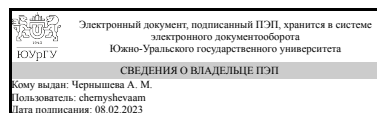
Рабочая программа составлена в соответствии с ФГОС ВО по направлению подготовки 01.03.02 Прикладная математика и информатика, утверждённым приказом Минобрнауки от 10.01.2018 № 9

Зав.кафедрой разработчика,
к.пед.н., доц.



К. Н. Волченкова

Разработчик программы,
старший преподаватель



А. М. Чернышева

1. Цели и задачи дисциплины

Цель курса – формирование иноязычной профессионально-ориентированной коммуникативной компетенции. Задачи курса: - развитие профессиональной компетенции, т.е. способности осуществлять деловое и профессиональное общение в профессиональной среде в стране и за рубежом; - совершенствование умений монологической и диалогической речи (обмен информацией, развитие умений устанавливать и поддерживать контакт в устной форме с партнерами и собеседниками, сообщать, запрашивать информацию в зависимости от задач общения) в рамках профессионально-делового общения; - развитие умений устанавливать и поддерживать контакт в письменной форме; - развитие и совершенствование всех видов чтения оригинальной профессионально-деловой литературы разных жанров, развитие аналитических умений отбирать публикации для изучения и обзора информации по профессионально-ориентированной тематике; - развитие и совершенствование умения понимать информацию аудиотекста по профессионально-деловой тематике, осуществлять смысловую обработку поступающей информации в зависимости от целевой установки; - формирование умений самостоятельной работы по овладению языком специальности. Курс охватывает основные профессиональные и деловые термины, частотные в сфере профессиональной деятельности. Последовательность обучения определяется совокупностью использования разнообразных знаний, навыков и умений для успешного выполнения коммуникативных заданий с ориентацией на предметное содержание профессиональной деятельности обучающегося.

Краткое содержание дисциплины

Иностранный язык для специальных целей 1. Математика как наука. Числа. 2. Основные арифметические операции. 3. Сложные операции. 4. Высшая математика. 5. Линейная алгебра. Матрицы.

2. Компетенции обучающегося, формируемые в результате освоения дисциплины

Планируемые результаты освоения ОП ВО (компетенции)	Планируемые результаты обучения по дисциплине
УК-4 Способен осуществлять деловую коммуникацию в устной и письменной формах на государственном языке Российской Федерации и иностранном(ых) языке(ах)	Умеет: понимать содержание и извлекать необходимую информацию из текстов профессиональной направленности Имеет практический опыт: делового и профессионального общения на изучаемом иностранном языке

3. Место дисциплины в структуре ОП ВО

Перечень предшествующих дисциплин, видов работ учебного плана	Перечень последующих дисциплин, видов работ
1.О.05 Русский язык и культура речи, 1.О.02 Иностранный язык	ФД.01 Иностранный язык в сфере профессиональной коммуникации

Требования к «входным» знаниям, умениям, навыкам студента, необходимым при освоении данной дисциплины и приобретенным в результате освоения предшествующих дисциплин:

Дисциплина	Требования
1.О.02 Иностранный язык	Знает: основные фонетические, лексико-грамматические, стилистические особенности изучаемого иностранного языка Умеет: выражать свои мысли в устной и письменной формах на иностранном языке Имеет практический опыт: общения на иностранном языке, перевода текстов с иностранного языка на русский язык
1.О.05 Русский язык и культура речи	Знает: структуру и характеристику современного русского языка Умеет: грамотно выражать свои мысли на русском языке при деловом общении Имеет практический опыт: делового общения на русском языке

4. Объём и виды учебной работы

Общая трудоемкость дисциплины составляет 3 з.е., 144 ч., 86,5 ч. контактной работы

Вид учебной работы	Всего часов	Распределение по семестрам в часах	
		Номер семестра	
		4	
Общая трудоёмкость дисциплины	144	144	
<i>Аудиторные занятия:</i>	80	80	
Лекции (Л)	0	0	
Практические занятия, семинары и (или) другие виды аудиторных занятий (ПЗ)	80	80	
Лабораторные работы (ЛР)	0	0	
<i>Самостоятельная работа (СРС)</i>	57,5	57,5	
Подготовка к дифференцированному зачету	12	12	
Проектная работа	10	10	
Эссе	8	8	
Мультимедийная презентация	11,5	11.5	
Устный доклад	10	10	
Глоссарий по профессиональной терминологии модуля.	6	6	
Консультации и промежуточная аттестация	6,5	6,5	
Вид контроля (зачет, диф.зачет, экзамен)	-	диф.зачет	

5. Содержание дисциплины

№ раздела	Наименование разделов дисциплины	Объем аудиторных занятий по видам в часах			
		Всего	Л	ПЗ	ЛР
1	Математика как наука. Числа.	20	0	20	0
2	Основные арифметические операции.	16	0	16	0

3	Сложные операции.	16	0	16	0
4	Высшая математика.	12	0	12	0
5	Линейная алгебра. Матрицы.	16	0	16	0

5.1. Лекции

Не предусмотрены

5.2. Практические занятия, семинары

№ занятия	№ раздела	Наименование или краткое содержание практического занятия, семинара	Кол-во часов
1-2	1	Математика как наука. Числа. Проблематика: Задача математики. Лексика: 20 лексических единиц Грамматика: повторение основных грамматических конструкций Аудирование: "Математика была изобретена или открыта?" Говорение: ролевая игра "Математика была изобретена или открыта? За и против." Письмо: "Ученые-математики и их открытия"	4
3-4	1	Математика как наука. Числа. Проблематика: Язык математики. Лексика: 20 лексических единиц. Грамматика: страдательный залог Чтение: публицистические, научно-популярные тексты по обозначенной проблематике. Аудирование: Происхождение математических символов. Письмо: Деловое письмо. Говорение: дискуссия «Математика - универсальный язык науки»	4
5-6	1	Математика как наука. Числа. Проблематика: Виды чисел. Лексика: 20 лексических единиц Грамматика: ing-forms. Чтение: публицистические, научно-популярные тексты по обозначенной проблематике. Аудирование: по обозначенной проблематике. Письмо: Обзор статьи "Система действительных чисел", составление плана статьи. Говорение: Диалоги	4
7-8	1	Математика как наука. Числа. Проблематика: Виды чисел. Лексика: 20 лексических единиц Грамматика: грамматические и лексические упражнения Чтение: публицистические, научно-популярные тексты по обозначенной проблематике. Аудирование: по обозначенной проблематике. Письмо: "Краткая история систем счисления" Говорение: монологическое высказывание по обозначенной тематике	4
9-10	1	Математика как наука. Числа. Проблематика: Рациональные и иррациональные числа. Лексика: 20 лексических единиц Грамматика: Verbal noun. Чтение: публицистические, научно-популярные тексты по обозначенной проблематике. Аудирование: иррациональные числа. Письмо: Обзор статьи, составление плана статьи. Говорение: обсуждение (дискуссия) "Типы чисел"	4
11-12	2	Основные арифметические операции. Проблематика: Четыре основные арифметические операции. Лексика: 20 лексических единиц. Чтение: публицистические, научно-популярные тексты по обозначенной проблематике. Аудирование: "Почему нельзя делить на ноль?" Грамматика: модальные глаголы. Грамматические и лексические упражнения. Разговорная практика. Письмо: Аннотация.	4
13-14	2	Основные арифметические операции. Проблематика: Сложение и вычитание. Лексика: 20 лексических единиц. Чтение: публицистические, научно-популярные тексты по обозначенной проблематике. Аудирование: по обозначенной проблематике. Грамматика: модальные глаголы. Грамматические и лексические упражнения. Говорение: сообщение по теме "Мир чисел" Письмо: Аннотация.	4
15-16	2	Основные арифметические операции. Проблематика: Умножение и деление	4

		Лексика: 20 лексических единиц. Чтение: публицистические, научно-популярные тексты по обозначенной проблематике. Аудирование: по обозначенной проблематике. Грамматика: повторение. Грамматические и лексические упражнения. Разговорная практика. Письмо: Реферативный перевод статьи	
17-18	2	Основные арифметические операции. Проблематика: Дроби. Лексика: 20 лексических единиц. Чтение: публицистические, научно-популярные тексты по обозначенной проблематике. Аудирование: по обозначенной проблематике. Грамматика: модальные глаголы. Говорение: "Важность математики в повседневной жизни"	4
19-20	3	Сложные операции. Проблематика: Степени и корни. Лексика: 20 лексических единиц. Чтение: тексты по обозначенной тематике Грамматика: Грамматические упражнения. Письменный перевод текста "Степени и корни" Говорение: сообщение по теме "Возведение в степень и извлечение корня. Основные правила"	4
21-22	3	Сложные операции. Проблематика: Логарифмы. Лексика: 20 лексических единиц Чтение: научно-популярные и научные тексты по обозначенной проблематике. Грамматика: усилительные конструкции. Грамматические и лексические упражнения. Аудирование: "Объяснение логарифмов" Говорение: "Структура и виды логарифмов".	4
23-24	3	Сложные операции. Проблематика: Логарифмы. Лексика: 20 лексических единиц. Чтение: научно-популярные тексты по обозначенной проблематике Грамматика: грамматические и лексические упражнения по пройденному материалу. Говорение: диалог "Логарифмы: сфера применения"	4
25-26	3	Сложные операции. Проблематика: Уравнения Лексика: 20 лексических единиц. Чтение: тексты: Уравнения. Грамматика: Грамматические упражнения. Письмо: письменный перевод текста Аудирование: "Как читать уравнения на английском"	4
27-28	4	Высшая математика. Проблематика: Производная Лексика: 20 лексических единиц. Грамматика: Инфинитивные конструкции Чтение: текст "Определение производной" Письмо: Основные понятия и определения по обозначенной проблематике	4
29-30	4	Высшая математика. Проблематика: Производная Лексика: 20 лексических единиц. Грамматика: Способы выражения будущего времени. Чтение: научно-популярные тексты по обозначенной проблематике. Аудирование: "Бесконечность." Говорение: сообщение "Квадратный корень из двух иррационален. Докажите, что это так."	4
31-32	4	Высшая математика. Проблематика: Последовательности. Лексика: 20 лексических единиц. Грамматика: Существительные латинского и греческого происхождения. Чтение: Последовательности и ряды. Письмо: Виды последовательностей и рядов Говорение: викторина «Занимательные математические задачи»	4
33-34	5	Линейная алгебра. Матрицы. Проблематика: Матрицы Лексика: 20 лексических единиц. Грамматика: повторение пройденных конструкций. Грамматические и лексические упражнения Чтение: научно-популярные тексты по обозначенной проблематике Письмо: Матрицы в повседневной жизни Говорение: дискуссия «Почему мы используем матрицы в математике?»	4
35-36	5	Линейная алгебра. Матрицы. Проблематика: Матрицы Лексика: 20 лексических единиц. Грамматика: повторение пройденных конструкций. Грамматические и лексические упражнения Чтение: "Применение матриц" Письмо: "Свойства матриц" Аудирование: "Как организовать, сложить и умножить матрицы"	4
37-38	5	Линейная алгебра. Матрицы. Проблематика: Матрицы Лексика: 20	4

		лексических единиц. Грамматика: повторение пройденных конструкций. Грамматические и лексические упражнения Чтение: научно-популярные тексты по обозначенной проблематике "Почему и кем были изобретены матрицы?" Письмо: "В чем идея матриц?" Говорение: Студенческая конференция «Величайшие открытия в области математики/высшей математики»	
39-40	5	Подготовка к диф. зачету. Лексико-грамматический тест. Беседа по пройденным темам.	4

5.3. Лабораторные работы

Не предусмотрены

5.4. Самостоятельная работа студента

Выполнение СРС			
Подвид СРС	Список литературы (с указанием разделов, глав, страниц) / ссылка на ресурс	Семестр	Кол-во часов
Подготовка к дифференцированному зачету	Обзор пройденного материала. English for Computer Science Students. с.107-109, 122-124	4	12
Проектная работа	ПУМД. Доп.лит. п.2 с. 97-99. Инструкция по созданию на английском: http://www.wikihow.com/Make-a-Website	4	10
Эссе	ПУМД. Доп.лит. п.2 с.3-7. Интернет-сайты ЭУМД Осн.лит. п.3. с.15-28	4	8
Мультимедийная презентация	ПУМД. Доп.лит. п.2 с.42-45. www.wikipedia.org, http://inventors.about.com/od/timelines/a/twentieth.htm ПУМД. Доп.лит. п.1 с.159-161. Интернет сайты ЭУМД Осн.лит. п.3 с.28-48	4	11,5
Устный доклад	ПУМД. Доп.лит. п.2 с.76-87. Интернет сайты	4	10
Глоссарий по профессиональной терминологии модуля.	ПУМД. Осн.лит. п.1 сс. 4, 16, 22, 30, 36, 43, 56, 62, 70, 80	4	6

6. Фонд оценочных средств для проведения текущего контроля успеваемости, промежуточной аттестации

Контроль качества освоения образовательной программы осуществляется в соответствии с Положением о балльно-рейтинговой системе оценивания результатов учебной деятельности обучающихся.

6.1. Контрольные мероприятия (КМ)

№ КМ	Се-местр	Вид контроля	Название контрольного мероприятия	Вес	Макс. балл	Порядок начисления баллов	Учитывается в ПА
1	4	Текущий контроль	Проектная работа по теме "Почему нельзя делить на ноль?"	2	20	Проектная работа. Устная защита командной работы по выполнению учебного проекта. 1. Содержание.	дифференцированный зачет

					<p>Содержание работы соответствует заявленной теме – 2 балла; содержание работы отклоняется от заявленной темы – 1 балл, содержание работы не соответствует заявленной теме – 0 баллов.</p> <p>2. Раскрытие темы. Тема раскрыта полностью – 2 балла. Тема раскрыта не полностью – 1 балл. Тема не раскрыта – 0 баллов.</p> <p>3. Визуальное представление работы. Работа визуально представлена (презентация, ментальная карта, раздаточный материал, инфографика и т.д.) – 2 балла. Визуальная информация представлена недостаточно / избыточно – 1 балл. Работа визуально не представлена – 0 баллов.</p> <p>4. Оформление работы. Визуальная информация понятна и легко воспринимается – 1 балл, визуальная информация непонятна / с трудом воспринимается – 0 баллов.</p> <p>5. Грамотность визуально представленной информации. Информация на слайдах, ментальных картах и т.д. представлена без ошибок – 2 балла.</p>	
--	--	--	--	--	---	--

					<p>Информация представлена с ошибками, не препятствующими пониманию – 1 балл. Информация представлена с ошибками, препятствующими пониманию – 0 баллов.</p> <p>6. Структура представления проекта. Проект логически выстроен в соответствии с заявленной темой, поставленными задачами и полученными результатами – 2 балла. Нарушение логики представления проекта – 1 балл. Логика представления проекта отсутствует – 0 баллов.</p> <p>7. Представление информации. Студент рассказывает, не читая с листа – 2 балла. Студент рассказывает, иногда обращаясь к тексту – 1 балл. Студент полностью читает доклад – 0 баллов.</p> <p>8. Время выступления. Выступающий уложился в отведенное преподавателем время (7-10 мин) – 1 балл. Выступающий не уложился в отведенное преподавателем время – 0 баллов.</p> <p>9. Языковая грамотность устного сообщения. Речь студента не содержит ошибок - 2 балла. Лексические,</p>	
--	--	--	--	--	--	--

					<p>грамматические и фонетические ошибки незначительны и не препятствуют пониманию – 1 балл. Имеются серьезные ошибки, препятствующие пониманию – 0 баллов.</p> <p>10. Ответы на вопросы аудитории. Выступающий четко и грамотно ответил на все вопросы - 2 балла. Выступающий ответил не на все вопросы и/или допустил лексико-грамматические ошибки - 1 балл. Выступающий не ответил на вопросы – 0 баллов.</p> <p>11. Своевременность представления работы. Работа представлена вовремя – 1 балл, работа не представлена вовремя – 0 баллов.</p> <p>12. Оригинальность представления работы. Работа представлена творчески – 1 балл, представление работы лишено оригинальности – 0 баллов.</p>		
2	4	Текущий контроль	Мультимедийная презентация по теме "Математические символы"	1,5	10	<p>Мультимедийная презентация.</p> <p>1. Раскрытие темы. Тема раскрыта полностью – 2 балла. Тема раскрыта не полностью – 1 балл. Тема не раскрыта – 0 баллов.</p> <p>2. Структура. Текст работы выстроен логично, присутствует вступление, основное</p>	дифференцированный зачет

					<p>содержание, заключение, титульный слайд – 1 балл. Не соблюдена структура: отсутствует вступление и/или заключение и/или титульный слайд – 0 баллов.</p> <p>3. Наполнение слайдов: наличие основных терминов, таблиц, графиков, фото, диаграмм, изображений – 1 балл. Избыток текста на слайдах, отсутствие основных терминов, таблиц, графиков, фото, диаграмм, изображений – 0 баллов.</p> <p>4. Оформление. Цвет фона и шрифта, размер используемого шрифта удобны для восприятия – 1 балл. Цвет фона и шрифта, размер шрифта затрудняют восприятие – 0 баллов.</p> <p>5. Манера подачи. Выступающий уложился в отведенное время, рассказывал без опоры на печатный текст – 1 балл. Выступающий не уложился в отведенное время и/или опирался на печатный текст - 0 баллов.</p> <p>6. Языковая грамотность слайдов презентации. Слайды презентации не содержат языковых ошибок – 1 балл. На слайдах имеются ошибки, препятствующие пониманию – 0</p>	
--	--	--	--	--	---	--

					баллов. 7. Языковая грамотность устного сообщения. Лексические, грамматические и фонетические ошибки незначительны и не препятствуют пониманию – 1 балл. Имеются серьезные ошибки, препятствующие пониманию – 0 баллов. 8. Вопросы аудитории. Выступающий четко и грамотно ответил на все вопросы - 2 балла. Выступающий ответил не на все вопросы - 1 балл. Выступающий не ответил на вопросы – 0 баллов.	
3	4	Текущий контроль	Устное сообщение "Сложные операции"	1	5 Доклад. Устное сообщение объемом не менее 30 предложений. Доклад должен нести в себе научно-познавательную информацию, способную вывести студентов на дискуссию, обсуждение. 1. Раскрытие темы. Тема раскрыта – 1 балла. Тема не раскрыта – 0 баллов. 2. Структура. Текст сообщения выстроен логично, присутствует вступление, основное содержание, заключение – 1 балл. Не соблюдена структура: отсутствует вступление и/или заключение – 0 баллов. 3. Объем устного сообщения. Сообщение объемом 20-25 предложений – 1	дифференцированный зачет

					<p>балл, менее 20 предложений – 0 баллов.</p> <p>4. Представление информации. Студент рассказывает, лишь иногда обращаясь к тексту – 1 балл. Студент полностью читает доклад – 0 баллов.</p> <p>5. Языковая грамотность устного сообщения. Речь студента не содержит ошибок, препятствующих пониманию – 1 балл. Имеются серьезные ошибки, препятствующие пониманию – 0 баллов</p>		
4	4	Текущий контроль	Устное сообщение (подготовка к ролевой игре) "Математика была изобретена или открыта?"	1	5	<p>Доклад. Устное сообщение объемом не менее 30 предложений. Доклад должен нести в себе научно-познавательную информацию, способную вывести студентов на дискуссию, обсуждение.</p> <p>1. Раскрытие темы. Тема раскрыта – 1 балла. Тема не раскрыта – 0 баллов.</p> <p>2. Структура. Текст сообщения выстроен логично, присутствует вступление, основное содержание, заключение – 1 балл. Не соблюдена структура: отсутствует вступление и/или заключение – 0 баллов.</p> <p>3. Объем устного сообщения. Сообщение объемом 20-25 предложений – 1 балл, менее 20 предложений – 0 баллов.</p> <p>4. Представление</p>	дифференцированный зачет

						<p>информации. Студент рассказывает, лишь иногда обращаясь к тексту – 1 балл.</p> <p>Студент полностью читает доклад – 0 баллов.</p> <p>5. Языковая грамотность устного сообщения. Речь студента не содержит ошибок, препятствующих пониманию – 1 балл.</p> <p>Имеются серьезные ошибки, препятствующие пониманию – 0 баллов</p>	
5	4	Текущий контроль	Эссе "Мир чисел"	1	5	<p>Эссе. Сочинение объемом 15-20 предложений, отражающее позицию автора по заданной проблеме.</p> <p>1. Структура эссе представлена верно – 1 балл. Структура эссе нарушена (нет хотя бы одного из элементов: введения, основной части или заключения) - 0 баллов.</p> <p>2. Содержание эссе. Тема полностью раскрыта – 1 балл, тема не раскрыта или раскрыта не полностью – 0 баллов.</p> <p>3. Объем работы. 200-250 слов - 1 балл. Менее 200 или более 300 слов – 0 баллов.</p> <p>4. Последовательность и согласованность изложения. Части связаны между собой, а также есть связи внутри них – 1 балл. Части эссе не связаны между собой и/или нет связи внутри них - 0 баллов.</p> <p>5. Грамотность. Ошибки отсутствуют или незначительны, единичны, не мешают</p>	дифференцированный зачет

						<p>пониманию – 1 балл. Многочисленные ошибки (более 5 лексико-грамматических или речевых) или ошибки, мешающие пониманию – 0 баллов.</p>	
6	4	Текущий контроль	<p>Мультимедийная презентация по теме "Высшая математика"</p>	1,5	10	<p>Мультимедийная презентация. 1. Раскрытие темы. Тема раскрыта полностью – 2 балла. Тема раскрыта не полностью – 1 балл. Тема не раскрыта – 0 баллов.</p> <p>2. Структура. Текст работы выстроен логично, присутствует вступление, основное содержание, заключение, титульный слайд – 1 балл. Не соблюдена структура: отсутствует вступление и/или заключение и/или титульный слайд – 0 баллов.</p> <p>3. Наполнение слайдов: наличие основных терминов, таблиц, графиков, фото, диаграмм, изображений – 1 балл. Избыток текста на слайдах, отсутствие основных терминов, таблиц, графиков, фото, диаграмм, изображений – 0 баллов.</p> <p>4. Оформление. Цвет фона и шрифта, размер используемого шрифта удобны для восприятия – 1 балл. Цвет фона и шрифта, размер шрифта затрудняют восприятие – 0 баллов.</p>	дифференцированный зачет

					<p>5. Манера подачи. Выступающий уложился в отведенное время, рассказывал без опоры на печатный текст – 1 балл. Выступающий не уложился в отведенное время и/или опирался на печатный текст - 0 баллов.</p> <p>6. Языковая грамотность слайдов презентации. Слайды презентации не содержат языковых ошибок – 1 балл. На слайдах имеются ошибки, препятствующие пониманию – 0 баллов.</p> <p>7. Языковая грамотность устного сообщения. Лексические, грамматические и фонетические ошибки незначительны и не препятствуют пониманию– 1 балл. Имеются серьезные ошибки, препятствующие пониманию – 0 баллов.</p> <p>8. Вопросы аудитории. Выступающий четко и грамотно ответил на все вопросы - 2 балла. Выступающий ответил не на все вопросы - 1 балл. Выступающий не ответил на вопросы – 0 баллов.</p> <p>Критерий 2. Семантические связи. Семантические связи указаны – 1 балл. Семантические связи не указаны или</p>	
--	--	--	--	--	---	--

						<p>указаны частично – 0 баллов.</p> <p>Критерий 3. Контекст. Контекст указан – 1 балл. Контекст не указан или указан частично – 0 баллов.</p> <p>Критерий 4. Использование лексики из словаря в докладе по прочитанной статье. Лексика употреблена верно и в правильном контексте – 3 балла. Лексика употребляется в правильном контексте в достаточном для правильного понимания количестве, возможны незначительные и единичные замены – 2 балла. Лексика употреблена частично или заменена на более простую – 1 балл. Лексика не употреблена – 0 баллов.</p> <p>Критерий 5. Качество лексики. Лексика не содержит слов непрофессиональной тематики – 2 балла. Лексика содержит до 25% слов, несоответствующих профессиональной тематике – 1 балл. Лексика содержит до 50% слов, несоответствующих профессиональной направленности – 0 баллов.</p>	
7	4	Текущий контроль	Тест	2	24	<p>Тест содержит 28 вопросов.</p> <p>Максимальный балл - 28. Каждый правильный ответ оценивается в 1 балл.</p>	дифференцированный зачет
8	4	Проме-	дифференцированный	-	20	Дифференцированный	дифференцированный

		жуточная аттестация	зачет		<p>зачет по иностранному языку включает в себя следующие задания:</p> <p>1. Работа с текстом по специальности, передача содержания на русском языке, обсуждение содержания текста, ответы на вопросы по тексту (2500-3000 печ.зн).</p> <p>2. Беседа с преподавателем по предложенной теме.</p> <p>1. Содержание. Содержание ответа соответствует заявленной теме – 2 балла; содержание ответа отклоняется от заявленной темы – 1 балл, содержание ответа не соответствует заявленной теме – 0 баллов.</p> <p>2. Раскрытие темы. Тема раскрыта полностью – 2 балла. Тема раскрыта не полностью – 1 балл. Тема не раскрыта – 0 баллов.</p> <p>3. Структура представления ответа. Ответ логически выстроен в соответствии с заявленной темой и поставленными задачами – 2 балла. Нарушение логики представления ответа – 1 балл. Логика представления ответа отсутствует – 0 баллов.</p> <p>4. Представление информации. Студент рассказывает, не читая с листа – 2 балла.</p>	зачет
--	--	---------------------	-------	--	---	-------

					<p>Студент рассказывает, иногда обращаясь к тексту – 1 балл. Студент полностью читает текст – 0 баллов.</p> <p>5. Время ответа. Выступающий уложился в отведенное преподавателем время (7-10 мин) – 1 балл. Выступающий не уложился в отведенное преподавателем время – 0 баллов.</p> <p>6. Языковая грамотность устного сообщения. Речь студента не содержит лексических, грамматических, фонетических ошибок - 2 балла. Лексические, грамматические, фонетические ошибки незначительны и не препятствуют пониманию – 1 балл. Имеются грубые лексические, грамматические, фонетические ошибки, препятствующие пониманию – 0 баллов.</p> <p>7. Перевод текста. Текст переведён верно, с правильным толкованием использованных терминов – 3 балла. При переводе текста допущены незначительные ошибки, не препятствующие пониманию, термины употреблены в целом верно – 2 балла. При переводе текста допущены серьёзные ошибки,</p>	
--	--	--	--	--	--	--

					<p>препятствующие пониманию текста, термины использованы не всегда адекватно – 1 балл. Текст переведен неверно – 0 баллов.</p> <p>8. Выбор отрывка на перевод в соответствии с заданием. Отрывок выбран верно – 1 балл. Отрывок выбран неверно – 0 баллов.</p> <p>9. Владение профессиональной терминологией. Студент грамотно пользуется соответствующей терминологией в соответствующем контексте - 3 балла. Студент допускает незначительные ошибки при использовании терминологии – 2 балла. Студент допускает серьезные ошибки, препятствующие пониманию – 1 балл. Студент не знает терминологии – 0 баллов.</p> <p>10. Выступающий четко и грамотно ответил на все вопросы - 2 балла. Выступающий ответил не на все вопросы - 1 балл. Выступающий не ответил на вопросы – 0 баллов.</p>	
--	--	--	--	--	---	--

6.2. Процедура проведения, критерии оценивания

Вид промежуточной аттестации	Процедура проведения	Критерии оценивания
дифференцированный зачет	Рейтинг обучающегося по дисциплине определяется только по результатам текущего контроля. Студент вправе пройти контрольное мероприятие в рамках	В соответствии с пп. 2.5, 2.6 Положения

	<p>промежуточной аттестации (дифф. зачета) для улучшения своего рейтинга. Контрольное мероприятие зачета обязательно для тех студентов, рейтинг которых при выполнении контрольных мероприятий в течение семестра составил менее 60%. Контрольное мероприятие зачёта состоит из двух этапов. 1. Работа с текстом: чтение, перевод, выполнение указанного задания. 2. Раскрытие указанного тезиса</p>	
--	--	--

6.3. Паспорт фонда оценочных средств

Компетенции	Результаты обучения	№ КМ							
		1	2	3	4	5	6	7	8
УК-4	Умеет: понимать содержание и извлекать необходимую информацию из текстов профессиональной направленности	+	+	+	+	+	+	+	+
УК-4	Имеет практический опыт: делового и профессионального общения на изучаемом иностранном языке	+							

Типовые контрольные задания по каждому мероприятию находятся в приложениях.

7. Учебно-методическое и информационное обеспечение дисциплины

Печатная учебно-методическая документация

а) основная литература:

1. Елсакова, Р. З. English for Mathematicians учеб. пособие для бакалавров мат. направлений : на англ. яз. Р. З. Елсакова, Д. В. Кочкина, Я. В. Семенова ; Юж.-Урал. гос. ун-т, Каф. Иностр. яз.; ЮУрГУ. - Челябинск: Издательский Центр ЮУрГУ, 2021. - 102, [1] с. ил. электрон. версия

б) дополнительная литература:

1. English for Computer Science Students Текст учеб. пособие Сост.: Т. В. Смирнова, М. В. Юдельсон ; науч. ред. Н. А. Дударева. - 6-е изд., испр. - М.: Флинта: Наука, 2006. - 124 с. ил.
2. Радовель, В. А. Английский язык : Основы компьютерной грамотности Текст учеб. пособие В. А. Радовель. - 3-е изд. - Ростов н/Д: Феникс, 2006. - 219 с. ил.
3. Remacha Esteras, S. Infotech. English for computer users [Текст] Student's Book S. Remacha Esteras. - 4th ed. - Cambridge et al.: Cambridge University Press, 2010

в) отечественные и зарубежные журналы по дисциплине, имеющиеся в библиотеке:

1. Computing and Informatics ,науч. журн. ,Slovak Acad. of Science. Bratislava ,Slovak Academy of Science ,2002-

г) методические указания для студентов по освоению дисциплины:

1. Английский язык [Текст]: метод. указания по самостоят. работе студентов (бакалавриат) / К. Н. Волченкова, Е. Г. Шрайбер ; Юж.-Урал. гос. ун-т, Каф. Иностр. яз.; ЮУрГУ

из них: учебно-методическое обеспечение самостоятельной работы студента:

1. Английский язык [Текст]: метод. указания по самостоят. работе студентов (бакалавриат) / К. Н. Волченкова, Е. Г. Шрайбер ; Юж.-Урал. гос. ун-т, Каф. Иностр. яз.; ЮУрГУ

Электронная учебно-методическая документация

№	Вид литературы	Наименование ресурса в электронной форме	Библиографическое описание
1	Дополнительная литература	Электронный каталог ЮУрГУ	Мурдасова, Е. В. Английский язык Текст учеб. пособие для самостоят. работы студентов механ.-мат. фак. Е. В. Мурдасова, А. М. Чернышева, П. В. Казанцева ; под ред. К. Н. Волченковой ; Юж.-Урал. гос. ун-т, Каф. Англ. яз.; ЮУрГУ. - Челябинск: Издательский Центр ЮУрГУ, 2012. - 98, [1] с. электрон. версия http://www.lib.susu.ac.ru/ftd?base=SUSU_METHOD&key=000508849
2	Дополнительная литература	Электронный каталог ЮУрГУ	Английский язык. Грамматические трудности перевода Текст учеб. пособие Е. В. Шапкина и др.; Юж.-Урал. гос. ун-т, Каф. Англ. яз.; ЮУрГУ. - Челябинск: Издательский Центр ЮУрГУ, 2013. - 58, [1] с. ил. электрон. версия http://www.lib.susu.ac.ru/ftd?base=SUSU_METHOD1&key=000514211
3	Основная литература	Электронно-библиотечная система издательства Лань	Дикова, О. Д. Обучение чтению литературы на английском языке по специальности «Прикладная математика» : методические указания / О. Д. Дикова, Е. А. Юдачева. — Москва : МГТУ им. Н.Э. Баумана, 2015. — 47 с. — ISBN 978-5-7038-4198-3. — Текст : электронный // Лань : электронно-библиотечная система. https://e.lanbook.com/book/103694

Перечень используемого программного обеспечения:

1. ФГАОУ ВО "ЮУрГУ (НИУ)"-Портал "Электронный ЮУрГУ" (<https://edu.susu.ru>)(бессрочно)
2. ABBYY-FineReader 8(бессрочно)

Перечень используемых профессиональных баз данных и информационных справочных систем:

1. -База данных ВИНТИ РАН(бессрочно)

8. Материально-техническое обеспечение дисциплины

Вид занятий	№ ауд.	Основное оборудование, стенды, макеты, компьютерная техника, предустановленное программное обеспечение, используемое для различных видов занятий
Практические занятия и семинары	576а (2)	Кабинет дистанционного обучения: компьютер, телевизор, DVD, CD магнитофоны, мультимедийный проектор, проекционный экран, Интернет, доступ в мультимедийный каталог
Практические занятия и семинары	457а (2)	Мультимедийный проектор, компьютер, мультимедийный класс, принтер, телевизор, DVD, CD магнитофоны, мультимедийный каталог
Практические занятия и семинары	464а (2)	Мультимедийный проектор, проекционный экран, компьютер, телевизор, DVD, CD магнитофоны, Интернет, доступ в мультимедийный каталог

Практические занятия и семинары	444а (2)	Телевизор, DVD, CD магнитофоны
Практические занятия и семинары	333 (3)	• ноутбук • магнитофон
Практические занятия и семинары	450а (2)	Телевизор, DVD, CD магнитофоны
Практические занятия и семинары	459 (1)	Мультимедийный комплекс, включающий в себя ПК, аудиосистему, проектор, экран настенный с электроприводом, телевизор.
Самостоятельная работа студента	447 (2)	Телевизор, DVD, CD магнитофоны, компьютер, Интернет, доступ в мультимедийный каталог
Практические занятия и семинары	331 (3)	• ноутбук • магнитофон
Контроль самостоятельной работы	464 (2)	Сервер, мультимедийный класс, принтер, телевизор, DVD, CD магнитофоны, мультимедийный каталог
Практические занятия и семинары	457 (2)	Мультимедийный компьютерный класс: телевизор, DVD, CD магнитофоны, мультимедийный проектор, проекционный экран, Интернет, доступ в мультимедийный каталог
Практические занятия и семинары	459а (1)	• ноутбук • магнитофон