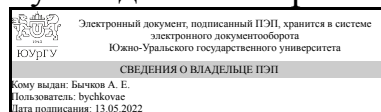


УТВЕРЖДАЮ:  
Руководитель направления



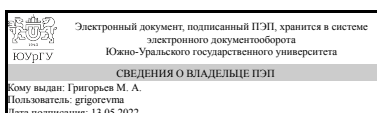
А. Е. Бычков

## РАБОЧАЯ ПРОГРАММА

дисциплины 1.О.25 Технические средства автоматизации  
для направления 15.03.06 Мехатроника и робототехника  
уровень Бакалавриат  
форма обучения очная  
кафедра-разработчик Электропривод и мехатроника

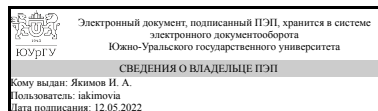
Рабочая программа составлена в соответствии с ФГОС ВО по направлению подготовки 15.03.06 Мехатроника и робототехника, утверждённым приказом Минобрнауки от 17.08.2020 № 1046

Зав.кафедрой разработчика,  
д.техн.н., проф.



М. А. Григорьев

Разработчик программы,  
к.техн.н., доцент



И. А. Якимов

## 1. Цели и задачи дисциплины

Целью освоения дисциплины является: изучение современных технических средств автоматизации; формирование глубоких профессиональных знаний по элементной базе современных систем управления; развитие способностей использовать существующие и разрабатывать перспективные средства автоматизации. Задачами освоения дисциплины являются: изучение современных средств сбора и преобразования первичной информации; средства преобразования измерительной информации в электрические величины; средства передачи информации в системах управления; современные технические средства в составе систем управления.

## Краткое содержание дисциплины

Технические средства автоматизации и контроля: классификация, назначения, основные характеристики, тенденции развития, методы изображения. Входные устройства средств автоматики: аппараты для коммутации силовых цепей и цепей управления. Основные схемы включения входных устройств в системы автоматического управления. Выходные устройства средств автоматики: контактор; магнитный пускатель; электромеханический схват и патрон; электромагнитная муфта. Устройства обработки информации: контактные и бесконтактные. Типы контактов и контактных узлов. Программируемые контроллеры. Средства промышленных сетей: AS-интерфейс, PROFIBUS, ETHERNET, HART-протокол, CAN-протокол. В процессе освоения дисциплины практические навыки будут формироваться в форме выполнения лабораторных и практических работ. Вид промежуточной аттестации - экзамен.

## 2. Компетенции обучающегося, формируемые в результате освоения дисциплины

Планируемые результаты освоения ОП ВО (компетенции)	Планируемые результаты обучения по дисциплине
ОПК-11 Способен разрабатывать и применять алгоритмы и современные цифровые программные методы расчетов и проектирования отдельных устройств и подсистем мехатронных и робототехнических систем с использованием стандартных исполнительных и управляющих устройств, средств автоматики, измерительной и вычислительной техники в соответствии с техническим заданием, разрабатывать цифровые алгоритмы и программы управления робототехнических систем	<p>Знает: Типы и конструкции технических средств получения информации о состоянии объекта, принципы построения структурных, принципиальных и функциональных схем автоматизации, возможности и области применения технических средств обработки, хранения информации и выработки командных действий.</p> <p>Умеет: Анализировать исходные данные на проектирование робототехнических систем и проводить оценку требуемых технических средств, выбирать датчики, исполнительные механизмы и регулирующие органы, отвечающие предъявленным требованиям.</p> <p>Имеет практический опыт: Работы с современными цифровыми программными методами расчетов и проектирования систем управления, выбора технических средств автоматизации и управления для реализации проектируемой системы автоматизации в соответствии с техническим заданием.</p>

### 3. Место дисциплины в структуре ОП ВО

Перечень предшествующих дисциплин, видов работ учебного плана	Перечень последующих дисциплин, видов работ
Нет	1.О.28 Теория автоматического управления

Требования к «входным» знаниям, умениям, навыкам студента, необходимым при освоении данной дисциплины и приобретенным в результате освоения предшествующих дисциплин:

Нет

### 4. Объём и виды учебной работы

Общая трудоемкость дисциплины составляет 3 з.е., 108 ч., 48,25 ч. контактной работы

Вид учебной работы	Всего часов	Распределение по семестрам в часах	
		Номер семестра	
		5	
Общая трудоёмкость дисциплины	108	108	
<i>Аудиторные занятия:</i>	48	48	
Лекции (Л)	16	16	
Практические занятия, семинары и (или) другие виды аудиторных занятий (ПЗ)	16	16	
Лабораторные работы (ЛР)	16	16	
<i>Самостоятельная работа (СРС)</i>	53,75	53,75	
с применением дистанционных образовательных технологий	0		
Подготовка к зачету	12	12	
Подготовка к защите и оформление отчетов по лабораторным и практическим работам	21	21	
Работа с литературными источниками	20,75	20.75	
Консультации и промежуточная аттестация	6,25	6,25	
Вид контроля (зачет, диф.зачет, экзамен)	-	зачет	

### 5. Содержание дисциплины

№ раздела	Наименование разделов дисциплины	Объем аудиторных занятий по видам в часах			
		Всего	Л	ПЗ	ЛР
1	Основы средств автоматизации и контроля	12	4	4	4
2	Входные устройства средств автоматики	10	2	4	4
3	Выходные устройства средств автоматики	12	4	4	4
4	Устройства обработки и отображения информации. Программируемые контроллеры. Средства промышленных сетей	14	6	4	4

## 5.1. Лекции

№ лекции	№ раздела	Наименование или краткое содержание лекционного занятия	Кол-во часов
1	1	Технические средства автоматизации и контроля: классификация, назначения, основные характеристики, основные предпосылки и тенденции развития, методы изображения.	2
2	1	ПЛК как основа технических средств автоматизации	2
3	2	Входные устройства средств автоматики: аппараты для коммутации силовых цепей; аппараты для коммутации цепей управления; путевой выключатель; реле контроля скорости (индукционное, центробежное). Основные схемы включения входных устройств в системы автоматического управления.	2
4	3	Выходные устройства средств автоматики: контактор; магнитный пускатель; электромеханический схват и патрон; электромагнитная муфта.	2
5	3	Выходные устройства средств автоматики: исполнительные электрические двигатели и микромашины	2
6	4	Устройства обработки информации: контактные (электромагнитные реле, реле времени); бесконтактные (триггеры, счётчики, преобразователи кодов, регистры, устройства памяти, программируемые логические матрицы, арифметико-логические устройства, микропроцессоры; микроконтроллеры). Типы контактов и контактных узлов.	2
7	4	Программируемые контроллеры: классификация промышленных логических контроллеров (ПЛК); функционально-конструктивная схема модульного ПЛК (состав и назначение основных модулей, архитектура и общая организация модульного ПЛК, центральный модуль и его архитектура, понятие цикла работы ПЛК, центральная память ПЛК, модули ввода/вывода ПЛК, устройства программирования ПЛК, базовое (системное) программное обеспечение (ПО), прикладное (промышленное) ПО.	2
8	4	Средства промышленных сетей: AS-интерфейс, PROFIBUS, ETHERNET, HART-протокол, CAN-протокол.	2

## 5.2. Практические занятия, семинары

№ занятия	№ раздела	Наименование или краткое содержание практического занятия, семинара	Кол-во часов
1	1	Практическая работа №1: "Изучение пультового оборудования (многофункционального счётчика H7CX-AUD1)".	2
2	1	Защита практической работы №1	2
3	2	Практическая работа №2: "Изучение пультового оборудования (цифрового индикатора КЗМА-J-A2)".	2
4	2	Защита практической работы №2	2
5	3	Практическая работа №3: "Изучение программируемого контроллера температуры MC-2538".	2
6	3	Защита практической работы №3	2
7	4	Практическая работа №4: "Изучение промышленного логического контроллера OMRON SYSMAC CPM2A-30CDR".	2
8	4	Защита практической работы №4	2

## 5.3. Лабораторные работы

№	№	Наименование или краткое содержание лабораторной работы	Кол-
---	---	---	------

занятия	раздела		во часов
1	1	Лабораторная работа №1: «Изучение емкостного (конечного) датчика технологической информации».	2
2	1	Защита лабораторной работы №1	2
3	2	Лабораторная работа №2: «Изучение индуктивного конечного датчика технологической информации».	2
4	2	Защита лабораторной работы №2	2
5	3	Лабораторная работа №3: «Изучение оптического датчика технологической информации».	2
6	3	Защита лабораторной работы №3	2
7	4	Лабораторная работа №4: "Изучение интеллектуального реле OMRON ZEN-10C1DR-D".	2
8	4	Защита лабораторной работы №4	2

#### 5.4. Самостоятельная работа студента

Выполнение СРС			
Подвид СРС	Список литературы (с указанием разделов, глав, страниц) / ссылка на ресурс	Семестр	Кол-во часов
Подготовка к зачету	Основная литература: [1] с. 3-270. Дополнительная литература: [1] с. 5-170. Отечественные и зарубежные журналы по дисциплине, имеющиеся в библиотеке [1-17]. Электронная учебно-методическая документация: [1] с. 4-30; [2] с. 5-145. Информационные справочные системы [1]. Программное обеспечение: [1]; [2].	5	12
Подготовка к защите и оформлению отчетов по лабораторным и практическим работам	Основная литература: [1] с. 3-270. Дополнительная литература: [1] с. 5-170. Отечественные и зарубежные журналы по дисциплине, имеющиеся в библиотеке [1-17]. Электронная учебно-методическая документация: [1] с. 4-30; [2] с. 5-145. Информационные справочные системы [1]. Программное обеспечение: [1]; [2].	5	21
Работа с литературными источниками	Основная литература: [1] с. 3-270. Дополнительная литература: [1] с. 5-170. Отечественные и зарубежные журналы по дисциплине, имеющиеся в библиотеке [1-17]. Электронная учебно-методическая документация: [1] с. 4-30; [2] с. 5-145. Информационные справочные системы [1].	5	20,75

#### 6. Фонд оценочных средств для проведения текущего контроля успеваемости, промежуточной аттестации

Контроль качества освоения образовательной программы осуществляется в соответствии с Положением о балльно-рейтинговой системе оценивания результатов учебной деятельности обучающихся.

## 6.1. Контрольные мероприятия (КМ)

№ КМ	Се-мestr	Вид контроля	Название контрольного мероприятия	Вес	Макс. балл	Порядок начисления баллов	Учи-тыва-ется в ПА
1	5	Текущий контроль	Защита практической работы №1	0,125	5	<p>(Контроль раздела 1). Практическая работа выполняется индивидуально каждым студентом. Оформленный отчет студент сдает преподавателю на проверку в заранее установленный срок. При проверке преподаватель оценивает качество оформления, правильность расчетов и выводов. К защите практической работы допускаются студенты, которые выполнили работу, оформили в соответствии с требованиями отчет о практической работе и предоставили его к защите. Каждому студенту задается не менее 3-х вопросов на тему практической работы. Далее проводится защита отчета каждым студентом индивидуально в формате "вопрос-ответ" (задаются 3 вопроса). Критерии начисления баллов:</p> <p>5 баллов: работа сдана в срок, приведены методики расчетов, расчеты безошибочны; выводы логичны и обоснованы; правильный ответ на каждый из 3-х вопросов.</p> <p>4 балла: работа сдана в срок, приведены методики расчетов, расчеты безошибочны; выводы логичны и обоснованы; ответ не полный на один вопрос, при этом на 2 вопроса получены полные ответы.</p> <p>3 балла: работа сдана в срок, приведены методики расчетов, расчеты с незначительными ошибками; выводы логичны и обоснованы; ответ не полный на два вопроса, при этом на 1 вопрос получен полный ответ.</p> <p>2 балла: работа сдана в срок, приведены методики расчетов, расчеты с существенными ошибками; в выводах имеются нелогичности; ответ не полный на три вопроса.</p> <p>1 балл: расчеты с существенными ошибками; в выводах имеются нелогичности; ответ не верный на три вопроса.</p> <p>0 баллов: работа не представлена.</p>	зачет
2	5	Текущий контроль	Защита практической работы №1	0,125	5	<p>(Контроль раздела 2). Практическая работа выполняется индивидуально каждым студентом. Оформленный отчет студент сдает преподавателю на проверку в</p>	зачет

					<p>заранее установленный срок. При проверке преподаватель оценивает качество оформления, правильность расчетов и выводов. К защите практической работы допускаются студенты, которые выполнили работу, оформили в соответствии с требованиями отчет о практической работе и предоставили его к защите. Каждому студенту задается не менее 3-х вопросов на тему практической работы. Далее проводится защита отчета каждым студентом индивидуально в формате "вопрос-ответ" (задаются 3 вопроса). Критерии начисления баллов: 5 баллов: работа сдана в срок, приведены методики расчетов, расчеты безошибочны; выводы логичны и обоснованы; правильный ответ на каждый из 3-х вопросов. 4 балла: работа сдана в срок, приведены методики расчетов, расчеты безошибочны; выводы логичны и обоснованы; ответ не полный на один вопрос, при этом на 2 вопроса получены полные ответы. 3 балла: работа сдана в срок, приведены методики расчетов, расчеты с незначительными ошибками; выводы логичны и обоснованы; ответ не полный на два вопроса, при этом на 1 вопрос получен полный ответ. 2 балла: работа сдана в срок, приведены методики расчетов, расчеты с существенными ошибками; в выводах имеются нелогичности; ответ не полный на три вопроса. 1 балл: расчеты с существенными ошибками; в выводах имеются нелогичности; ответ не верный на три вопроса. 0 баллов: работа не представлена.</p>		
3	5	Текущий контроль	Защита практической работы №3	0,125	5	<p>(Контроль раздела 3). Практическая работа выполняется индивидуально каждым студентом. Оформленный отчет студент сдает преподавателю на проверку в заранее установленный срок. При проверке преподаватель оценивает качество оформления, правильность расчетов и выводов. К защите практической работы допускаются студенты, которые выполнили работу, оформили в соответствии с требованиями отчет о практической работе и предоставили его к защите. Каждому студенту задается не менее 3-х вопросов на тему практической работы. Далее</p>	зачет

					<p>проводится защита отчета каждым студентом индивидуально в формате "вопрос-ответ" (задаются 3 вопроса). Критерии начисления баллов: 5 баллов: работа сдана в срок, приведены методики расчетов, расчеты безошибочны; выводы логичны и обоснованы; правильный ответ на каждый из 3-х вопросов. 4 балла: работа сдана в срок, приведены методики расчетов, расчеты безошибочны; выводы логичны и обоснованы; ответ не полный на один вопрос, при этом на 2 вопроса получены полные ответы. 3 балла: работа сдана в срок, приведены методики расчетов, расчеты с незначительными ошибками; выводы логичны и обоснованы; ответ не полный на два вопроса, при этом на 1 вопрос получен полный ответ. 2 балла: работа сдана в срок, приведены методики расчетов, расчеты с существенными ошибками; в выводах имеются нелогичности; ответ не полный на три вопроса. 1 балл: расчеты с существенными ошибками; в выводах имеются нелогичности; ответ не верный на три вопроса. 0 баллов: работа не представлена.</p>		
4	5	Текущий контроль	Защита практической работы №4	0,125	5	<p>(Контроль раздела 4). Практическая работа выполняется индивидуально каждым студентом. Оформленный отчет студент сдает преподавателю на проверку в заранее установленный срок. При проверке преподаватель оценивает качество оформления, правильность расчетов и выводов. К защите практической работы допускаются студенты, которые выполнили работу, оформили в соответствии с требованиями отчет о практической работе и предоставили его к защите. Каждому студенту задается не менее 3-х вопросов на тему практической работы. Далее проводится защита отчета каждым студентом индивидуально в формате "вопрос-ответ" (задаются 3 вопроса). Критерии начисления баллов: 5 баллов: работа сдана в срок, приведены методики расчетов, расчеты безошибочны; выводы логичны и обоснованы; правильный ответ на каждый из 3-х вопросов. 4 балла: работа сдана в срок, приведены методики расчетов, расчеты безошибочны;</p>	зачет



					<p>выводы логичны и обоснованы; ответ не полный на один вопрос, при этом на 2 вопроса получены полные ответы.</p> <p>3 балла: работа сдана в срок, приведены методики расчетов, расчеты с незначительными ошибками; выводы логичны и обоснованы; ответ не полный на два вопроса, при этом на 1 вопрос получен полный ответ.</p> <p>2 балла: работа сдана в срок, приведены методики расчетов, расчеты с существенными ошибками; в выводах имеются нелогичности; ответ не полный на три вопроса.</p> <p>1 балл: расчеты с существенными ошибками; в выводах имеются нелогичности; ответ не верный на три вопроса.</p> <p>0 баллов: работа не представлена.</p>		
5	5	Текущий контроль	Защита лабораторной работы №1	0,125	5	<p>(Контроль раздела 1). Лабораторная работа выполняется индивидуально каждым студентом. Оформленный отчет студент сдает преподавателю на проверку в заранее установленный срок. При проверке преподаватель оценивает качество оформления, правильность расчетов и выводов. К защите лабораторной работы допускаются студенты, которые выполнили лабораторную работу, оформили в соответствии с требованиями отчет о лабораторной работе и предоставили его к защите. Каждому студенту задается не менее 3-х вопросов на тему лабораторной работы. Далее проводится защита отчета каждым студентом индивидуально в формате "вопрос-ответ" (задаются 3 вопроса).</p> <p>Критерии начисления баллов:</p> <p>5 баллов: работа сдана в срок, оформлен в соответствии с требованиями отчет, приведены методики расчетов, расчеты безошибочны; выводы логичны и обоснованы; правильный ответ на каждый из 3-х вопросов.</p> <p>4 балла: работа сдана в срок, оформлен в соответствии с требованиями отчет, приведены методики расчетов, расчеты безошибочны; выводы логичны и обоснованы; ответ не полный на один вопрос, при этом на 2 вопроса получены полные ответы.</p> <p>3 балла: работа сдана в срок, оформлен в соответствии с требованиями отчет, приведены методики расчетов, расчеты с незначительными ошибками; выводы</p>	зачет

					<p>логичны и обоснованы; ответ не полный на два вопроса, при этом на 1 вопрос получен полный ответ.</p> <p>2 балла: работа сдана в срок, оформлен в соответствии с требованиями отчет, приведены методики расчетов, расчеты с существенными ошибками; в выводах имеются нелогичности; ответ не полный на три вопроса.</p> <p>1 балл: отчет оформлен не в соответствии с требованиями, расчеты с существенными ошибками; в выводах имеются нелогичности; ответ не верный на три вопроса.</p> <p>0 баллов: работа не представлена.</p>	
6	5	Текущий контроль	Защита лабораторной работы №2	0,125	<p>(Контроль раздела 2). Лабораторная работа выполняется индивидуально каждым студентом. Оформленный отчет студент сдает преподавателю на проверку в заранее установленный срок. При проверке преподаватель оценивает качество оформления, правильность расчетов и выводов. К защите лабораторной работы допускаются студенты, которые выполнили лабораторную работу, оформили в соответствии с требованиями отчет о лабораторной работе и предоставили его к защите. Каждому студенту задается не менее 3-х вопросов на тему лабораторной работы. Далее проводится защита отчета каждым студентом индивидуально в формате "вопрос-ответ" (задаются 3 вопроса).</p> <p>Критерии начисления баллов:</p> <p>5 баллов: работа сдана в срок, оформлен в соответствии с требованиями отчет, приведены методики расчетов, расчеты безошибочны; выводы логичны и обоснованы; правильный ответ на каждый из 3-х вопросов.</p> <p>4 балла: работа сдана в срок, оформлен в соответствии с требованиями отчет, приведены методики расчетов, расчеты безошибочны; выводы логичны и обоснованы; ответ не полный на один вопрос, при этом на 2 вопроса получены полные ответы.</p> <p>3 балла: работа сдана в срок, оформлен в соответствии с требованиями отчет, приведены методики расчетов, расчеты с незначительными ошибками; выводы логичны и обоснованы; ответ не полный на два вопроса, при этом на 1 вопрос получен полный ответ.</p> <p>2 балла: работа сдана в срок, оформлен в</p>	зачет

					соответствии с требованиями отчет, приведены методики расчетов, расчеты с существенными ошибками; в выводах имеются нелогичности; ответ не полный на три вопроса. 1 балл: отчет оформлен не в соответствии с требованиями, расчеты с существенными ошибками; в выводах имеются нелогичности; ответ не верный на три вопроса. 0 баллов: работа не представлена.	
7	5	Текущий контроль	Защита лабораторной работы №3	0,125	5	зачет
<p>(Контроль раздела 3). Лабораторная работа выполняется индивидуально каждым студентом. Оформленный отчет студент сдает преподавателю на проверку в заранее установленный срок. При проверке преподаватель оценивает качество оформления, правильность расчетов и выводов. К защите лабораторной работы допускаются студенты, которые выполнили лабораторную работу, оформили в соответствии с требованиями отчет о лабораторной работе и предоставили его к защите. Каждому студенту задается не менее 3-х вопросов на тему лабораторной работы. Далее проводится защита отчета каждым студентом индивидуально в формате "вопрос-ответ" (задаются 3 вопроса).</p> <p>Критерии начисления баллов:</p> <p>5 баллов: работа сдана в срок, оформлен в соответствии с требованиями отчет, приведены методики расчетов, расчеты безошибочны; выводы логичны и обоснованы; правильный ответ на каждый из 3-х вопросов.</p> <p>4 балла: работа сдана в срок, оформлен в соответствии с требованиями отчет, приведены методики расчетов, расчеты безошибочны; выводы логичны и обоснованы; ответ не полный на один вопрос, при этом на 2 вопроса получены полные ответы.</p> <p>3 балла: работа сдана в срок, оформлен в соответствии с требованиями отчет, приведены методики расчетов, расчеты с незначительными ошибками; выводы логичны и обоснованы; ответ не полный на два вопроса, при этом на 1 вопрос получен полный ответ.</p> <p>2 балла: работа сдана в срок, оформлен в соответствии с требованиями отчет, приведены методики расчетов, расчеты с существенными ошибками; в выводах имеются нелогичности; ответ не полный</p>						

					<p>на три вопроса. 1 балл: отчет оформлен не в соответствии с требованиями, расчеты с существенными ошибками; в выводах имеются нелогичности; ответ не верный на три вопроса. 0 баллов: работа не представлена.</p>		
8	5	Текущий контроль	Защита лабораторной работы №4	0,125	5	<p>(Контроль раздела 4). Лабораторная работа выполняется индивидуально каждым студентом. Оформленный отчет студент сдает преподавателю на проверку в заранее установленный срок. При проверке преподаватель оценивает качество оформления, правильность расчетов и выводов. К защите лабораторной работы допускаются студенты, которые выполнили лабораторную работу, оформили в соответствии с требованиями отчет о лабораторной работе и предоставили его к защите. Каждому студенту задается не менее 3-х вопросов на тему лабораторной работы. Далее проводится защита отчета каждым студентом индивидуально в формате "вопрос-ответ" (задаются 3 вопроса).</p> <p>Критерии начисления баллов: 5 баллов: работа сдана в срок, оформлен в соответствии с требованиями отчет, приведены методики расчетов, расчеты безошибочны; выводы логичны и обоснованы; правильный ответ на каждый из 3-х вопросов. 4 балла: работа сдана в срок, оформлен в соответствии с требованиями отчет, приведены методики расчетов, расчеты безошибочны; выводы логичны и обоснованы; ответ не полный на один вопрос, при этом на 2 вопроса получены полные ответы. 3 балла: работа сдана в срок, оформлен в соответствии с требованиями отчет, приведены методики расчетов, расчеты с незначительными ошибками; выводы логичны и обоснованы; ответ не полный на два вопроса, при этом на 1 вопрос получен полный ответ. 2 балла: работа сдана в срок, оформлен в соответствии с требованиями отчет, приведены методики расчетов, расчеты с существенными ошибками; в выводах имеются нелогичности; ответ не полный на три вопроса. 1 балл: отчет оформлен не в соответствии с требованиями, расчеты с существенными ошибками; в выводах имеются</p>	зачет

						<p>нелогичности; ответ не верный на три вопроса. 0 баллов: работа не представлена.</p>	
9	5	Промежуточная аттестация	Зачет	-	5	<p>Студенту выдается зачетный билет с тремя вопросами. Максимальная оценка правильного ответа на каждый вопрос указывается в билете. Частично правильный ответ на вопрос соответствует половине указанных баллов. Неправильный ответ на вопрос соответствует 0 баллов. После получения билета студенту дается 20 минут на подготовку, затем 10 минут на ответ. Преподаватель при необходимости задает уточняющие вопросы и выставляет оценку. Критерии начисления баллов: 5 баллов: получен исчерпывающий ответ на все три вопроса, при этом студент владел соответствующей терминологией, приводил в ответе знания рекомендуемой литературы, конспекта лекций по тематике вопросов, уместно применял графики и формулы. Дал правильный ответ на все дополнительные вопросы. 4 балла: получен исчерпывающий ответ на 2 вопроса из трех, при этом на один вопрос студент дал не полный ответ, однако студент владел соответствующей терминологией, приводил в ответе знания рекомендуемой литературы, конспекта лекций по тематике вопросов, уместно применял графики и формулы. В основном дал правильный ответ на все дополнительные вопросы. 3 балла: получен исчерпывающий ответ на 1 вопрос из трех, при этом на два вопроса студент дал не полный ответ, однако студент владел соответствующей терминологией, приводил в ответе знания рекомендуемой литературы, конспекта лекций по тематике вопросов, уместно применял графики и формулы. 2 балла: получены не полные ответы на 3 вопроса из трех, однако студент владел соответствующей терминологией, приводил в ответе знания рекомендуемой литературы, конспекта лекций по тематике вопросов, уместно применял графики и формулы. На дополнительные вопросы ответил не полностью. 1 балл: получены не верные ответы на 3 вопроса из трех, студент не владел соответствующей терминологией, не приводил в ответе знания рекомендуемой литературы, конспекта лекций по тематике вопросов, не смог привести и объяснить</p>	зачет



управления, выбора технических средств автоматизации и управления для реализации проектируемой системы автоматизации в соответствии с техническим заданием.									
---	--	--	--	--	--	--	--	--	--

Типовые контрольные задания по каждому мероприятию находятся в приложениях.

## **7. Учебно-методическое и информационное обеспечение дисциплины**

### **Печатная учебно-методическая документация**

#### *а) основная литература:*

1. Борисов, А. М. Средства автоматизации и управления [Текст] учеб. пособие А. М. Борисов, А. С. Нестеров ; Юж.-Урал. гос. ун-т, Каф. Электропривод и автоматизация пром. установок ; ЮУрГУ. - Челябинск: Издательство ЮУрГУ, 2007. - 206, [1] с. ил.

#### *б) дополнительная литература:*

1. Рачков, М. Ю. Технические средства автоматизации Текст учебник по специальности "Автоматизация технол. процессов и пр-в" М. Ю. Рачков. - 2-е изд., стер. - М.: МГИУ, 2009. - 185 с. ил.

#### *в) отечественные и зарубежные журналы по дисциплине, имеющиеся в библиотеке:*

1. Автоматизация и управление в машиностроении
2. Информационные системы
3. Автоматизация проектирования и производства
4. Теория и системы управления
5. Автоматизация технологических процессов: управление, моделирование, контроль, диагностика
6. Контрольно-измерительные приборы и системы
7. Приборостроение и средства автоматизации
8. Приборы и системы. Управление, контроль, диагностика
9. Проблемы машиностроения и автоматизации
10. Современные технологии автоматизации
11. Engineer
12. Instrument and Control Systems
13. Instrumentation and Measurement Magazine
14. International Journal for Numerican Methods in Engineering
15. Measurement Science and Technology
16. Transactions of the Society Instrument and Control Engineers
17. Мехатроника, автоматизация, управление теорет. и приклад. науч.-техн. журн. Изд-во "Машиностроение" журнал. - М., 2002-

#### *г) методические указания для студентов по освоению дисциплины:*

1. Лабораторный комплекс "Средства автоматизации и управления" (часть 1). Техническое описание и методические указания к проведению лабораторных работ. - Челябинск: ЮУрГУ, 2007
2. Лабораторный комплекс "Средства автоматизации и управления" (часть 2). Техническое описание и методические указания к проведению лабораторных работ. - Челябинск: ЮУрГУ, 2007

из них: учебно-методическое обеспечение самостоятельной работы студента:

### Электронная учебно-методическая документация

№	Вид литературы	Наименование ресурса в электронной форме	Библиографическое описание
1	Методические пособия для самостоятельной работы студента	Учебно-методические материалы кафедры	Лабораторный комплекс "Средства автоматизации и управления" (часть 1, 2). Техническое описание и методические указания к проведению лабораторных работ. - Челябинск: ЮУрГУ, 2007 <a href="https://automation.susu.ru/literature-rus.html">https://automation.susu.ru/literature-rus.html</a>
2	Основная литература	Электронно-библиотечная система издательства Лань	Захахатнов, В. Г. Технические средства автоматизации : учебное пособие / В. Г. Захахатнов, В. М. Попов, В. А. Афонькина. — Санкт-Петербург : Лань, 2020. — 144 с. — ISBN 978-5-8114-4111-2. — Текст : электронный // Лань : электронно-библиотечная система. — URL: <a href="https://e.lanbook.com/book/130159">https://e.lanbook.com/book/130159</a> (дата обращения: 25.01.2022). — Режим доступа: для авториз. пользователей.

Перечень используемого программного обеспечения:

1. Microsoft-Windows(бессрочно)
2. Microsoft-Office(бессрочно)

Перечень используемых профессиональных баз данных и информационных справочных систем:

1. -Информационные ресурсы ФИПС(бессрочно)

### 8. Материально-техническое обеспечение дисциплины

Вид занятий	№ ауд.	Основное оборудование, стенды, макеты, компьютерная техника, предустановленное программное обеспечение, используемое для различных видов занятий
Лабораторные занятия	471 (3)	Стенды и мультимедийное оборудование: проектор, интерактивная доска, персональный компьютер.
Лекции	815 (36)	Мультимедийное оборудование: проектор, интерактивная доска, персональный компьютер
Практические занятия и семинары	471 (3)	Стенды и мультимедийное оборудование: проектор, интерактивная доска, персональный компьютер.