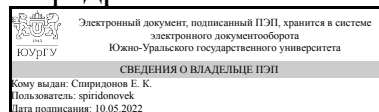


ЮЖНО-УРАЛЬСКИЙ ГОСУДАРСТВЕННЫЙ УНИВЕРСИТЕТ

УТВЕРЖДАЮ:
Заведующий выпускающей
кафедрой



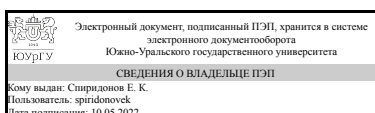
Е. К. Спиридонов

РАБОЧАЯ ПРОГРАММА

дисциплины 1.Ф.П1.01 Гидравлические и пневматические средства автоматике
для направления 15.03.06 Мехатроника и робототехника
уровень Бакалавриат
профиль подготовки Мехатронные системы в автоматизированном производстве
форма обучения очная
кафедра-разработчик Гидравлика и гидропневмосистемы

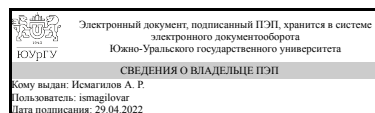
Рабочая программа составлена в соответствии с ФГОС ВО по направлению подготовки 15.03.06 Мехатроника и робототехника, утверждённым приказом Минобрнауки от 17.08.2020 № 1046

Зав.кафедрой разработчика,
д.техн.н., проф.



Е. К. Спиридонов

Разработчик программы,
к.техн.н., доцент



А. Р. Исмагилов

1. Цели и задачи дисциплины

Основная цель дисциплины изучить: виды гидравлических и пневматических приводов и области их применения; конструктивные особенности и характеристики гидро и пневмоаппаратов; расчет основных параметров гидравлических и пневматических устройств автоматики, уплотнения. Задачей дисциплины является получение студентом основ по решению следующих вопросов: теоретическое и экспериментальное исследование гидропневмоэлементов приводов; разработка моделей(математических, физических) - изделий, воспроизводящих или имитирующих конкретные свойства заданного изделия или его составных частей; разработка вариантов возможного принципиального решения по структуре гидропневмоприводов.

Краткое содержание дисциплины

В курсе рассматриваются виды гидравлических приводов и области их применения, регулирующие гидроаппараты, направляющие гидроаппараты, вспомогательные устройства гидроприводов, основы гидроавтоматики. В процессе освоения дисциплины практические навыки будут формироваться в форме лабораторных работ на учебных стендах гидравлических систем. В течение семестра студенты выполняют задания, тесты по материалам лекций и лабораторных работ. Вид промежуточной аттестации: экзамен.

2. Компетенции обучающегося, формируемые в результате освоения дисциплины

Планируемые результаты освоения ОП ВО (компетенции)	Планируемые результаты обучения по дисциплине
ПК-1 Способен осуществлять организованное, материальное и документационное обеспечение технического обслуживания и планового ремонта гибких производственных систем в машиностроении	Знает: Принципы действия гидро и пневмо-элементов автоматики и исполнительных механизмов, методы исследования гидро и пневмосистем, правила и условия выполнения работ с гидро- и пневмосистемами. Методические материалы технического обслуживания гидравлической части ГПС. Умеет: Выполнять работы в области профессиональной деятельности по проектированию гидро и пневмосистем, использовать математические методы в приложении к расчетам и исследованиям характеристик приводов и элементов гидро и пневмоавтоматики. Читать и разрабатывать гидравлические схемы. Осуществлять разработку документации по техническому обслуживанию и ремонту. Имеет практический опыт: Обоснованного принятия решений, изыскания возможности сокращения цикла работ, содействия подготовке процесса работ в машиностроительном производстве. Разработки документации по техническому обслуживанию и ремонту гидравлической части ГПС.

3. Место дисциплины в структуре ОП ВО

Перечень предшествующих дисциплин, видов работ учебного плана	Перечень последующих дисциплин, видов работ
Физические основы гидравлики, Производственная практика, технологическая (производственно-технологическая) практика (4 семестр)	Не предусмотрены

Требования к «входным» знаниям, умениям, навыкам студента, необходимым при освоении данной дисциплины и приобретенным в результате освоения предшествующих дисциплин:

Дисциплина	Требования
Физические основы гидравлики	Знает: Математические формы записи основных уравнений, характеризующих законы равновесия и движения жидкости. Умеет: Применять физико-математический аппарат для рассматриваемой гидравлической части мехатронной и робототехнической системы. Имеет практический опыт: Составления физико-математических моделей для описания гидравлической части мехатронных и робототехнических систем.
Производственная практика, технологическая (производственно-технологическая) практика (4 семестр)	Знает: Принципы работы, технические характеристики используемого при техническом обслуживании и ремонте вспомогательного оборудования электрической части, а также средств контроля и измерения мехатронных систем производственного оборудования. Умеет: Разрабатывать рабочую документацию по техническому обслуживанию и ремонту мехатронного оборудования производства. Имеет практический опыт: Разработки рабочей документации по техническому обслуживанию и ремонту мехатронного оборудования гибких производственных систем. Организации приемки гибких производственных систем после пусконаладочных работ, технического обслуживания и ремонта.

4. Объём и виды учебной работы

Общая трудоемкость дисциплины составляет 3 з.е., 108 ч., 48,5 ч. контактной работы

Вид учебной работы	Всего часов	Распределение по семестрам в часах
		Номер семестра
		5
Общая трудоёмкость дисциплины	108	108
<i>Аудиторные занятия:</i>	48	48

Лекции (Л)	32	32
Практические занятия, семинары и (или) другие виды аудиторных занятий (ПЗ)	0	0
Лабораторные работы (ЛР)	16	16
Самостоятельная работа (СРС)	51,5	51,5
с применением дистанционных образовательных технологий	0	
Подготовка к экзамену	26,5	26,5
Подготовка к лабораторным работам, оформление отчета, подготовка к защите лабораторных работ №1-№7.	25	25
Консультации и промежуточная аттестация	8,5	8,5
Вид контроля (зачет, диф.зачет, экзамен)	-	экзамен

5. Содержание дисциплины

№ раздела	Наименование разделов дисциплины	Объем аудиторных занятий по видам в часах			
		Всего	Л	ПЗ	ЛР
1	Виды гидравлических приводов и области их применения	4	4	0	0
2	Регулирующие и направляющие гидроаппараты	18	8	0	10
3	Вспомогательные устройства гидроприводов	6	4	0	2
4	Регулирование гидроприводов	4	4	0	0
5	Основы гидроавтоматики	4	4	0	0
6	Основы пневмопривода и пневмоавтоматики	12	8	0	4

5.1. Лекции

№ лекции	№ раздела	Наименование или краткое содержание лекционного занятия	Кол-во часов
1	1	Понятие объемного гидропривода. Достоинства и недостатки объемного гидропривода. Классификация объемных гидроприводов. Область применения гидроприводов.	2
2	1	Основные требования, предъявляемые к рабочим жидкостям гидроприводов. Некоторые свойства рабочих жидкостей. Марки наиболее распространенных масел и области их применения. Общая схема объемного гидропривода. Классификация гидроприводов. Классификация гидравлических устройств. Классификация гидроаппаратов.	2
3	2	Напорные клапаны прямого и непрямого действия. Конструкция, принцип действия. Основные расчетные соотношения. Характеристики клапанов. Характеристика насосной установки с предохранительным клапаном.	2
4	2	Редукционные клапаны. Назначение, особенности конструкции, характеристики. Клапаны разности и соотношения давлений. Примеры использования.	2
5	2	Дроссели. Разновидности по виду характеристики. Конструктивные особенности линейных и квадратичных дросселей. Делители потока. Регуляторы расхода. Конструкция, назначение, принцип действия.	2
6	2	Гидрораспределители. Основные типы. Золотниковые распределители. Конструктивные особенности. Принцип составления математического описания распределителей. Крановые и клапанные распределители. Обратные клапаны. Управляемые обратные клапаны – гидрозамки. Принцип действия. Конструктивные особенности.	2

7	3	Аккумуляторы. Назначение, конструктивные разновидности. Определение полезного и полного объема газожидкостного аккумулятора. Трубопроводы гидроприводов. Выбор диаметра трубопровода, особенности прочностных расчетов. Соединение трубопроводов. Принципы беструбного монтажа. Баки для рабочей жидкости гидросистем. Назначение, конструкция, определение основных параметров.	2
8	3	Обеспечение чистоты рабочей жидкости. Классы чистоты. Способы фильтрации и конструкции фильтров. Принципы расчетов фильтров. Место расположения фильтров в гидроприводах. Уплотнительные устройства гидроприводов. Уплотнения неподвижных соединений. Уплотнения подвижных соединений поступательного и вращательного движений. Уплотнительные устройства гидроприводов. Уплотнения неподвижных соединений. Уплотнения подвижных соединений поступательного и вращательного движений.	2
9	4	Способы регулирования скорости выходного звена гидропривода. Дроссельное регулирование скорости, основные характеристики.	2
10	4	Стабилизация скорости звена при дроссельном регулировании. Объемное и объемно-дроссельное регулирование скорости выходного звена гидропривода. Принципы действия, основные характеристики.	2
11	5	Основные понятия. Разновидности гидравлических усилителей. Конструкция, принцип действия. Гидроусилитель с цилиндрическим золотником. Конструктивные особенности.	2
12	5	Гидроусилитель с цилиндрическим золотником. Баланс давлений. Силы, действующие на золотник. Обобщенная гидравлическая характеристика. Гидроусилители со струйной трубкой, сопло-заслонка. Конструкция, принцип действия. Основные характеристики.	2
13	6	Основы пневматики. Компрессоры. Элементы системы подготовки воздуха. Пневмодвигатели: цилиндры.	2
14	6	Пневмодвигатели: пневмомоторы, поворотные пневмодвигатели. Пневмомеханические и вакуумные захваты. Пневматические клапаны.	2
15	6	Процессорные элементы: клапан выдержки времени, клапан последовательности (реле давления). Фитинги и шланги. Соединения.	2
16	6	Процессорные элементы. Увеличение скорости пневмодвигателей. Циклограммы. Сокращенные обозначения. Специальный пневмопривод: пневмомускул.	2

5.2. Практические занятия, семинары

Не предусмотрены

5.3. Лабораторные работы

№ занятия	№ раздела	Наименование или краткое содержание лабораторной работы	Кол-во часов
1	2	Лабораторная работа №1. Исследование характеристик предохранительных клапанов прямого и непрямого действия.	2
2	2	Лабораторная работа №2. Исследование характеристик редуционного клапана. Защита Лабораторной работы №1.	2
3	2	Лабораторная работа №3. Исследование характеристик дросселей. Защита Лабораторной работы №2.	2
4	2	Лабораторная работа №4. Исследование характеристик регуляторов расхода. Защита Лабораторной работы №3.	2

5	2	Лабораторная работа №5. Исследование характеристик делителя потока. Защита Лабораторной работы №4.	2
6	3	Лабораторная работа №6. Исследование характеристик газожидкостного гидроаккумулятора. Защита Лабораторной работы №5.	2
7	6	Лабораторная работа №7. Пневматические дроссели. Пневмоклапаны: предохранительные, редуцирующие. Основные характеристики. Защита Лабораторной работы №6.	2
8	6	Защита Лабораторной работы №7. Сдача отчета по всем лабораторным работам. Тестирование (по всем разделам).	2

5.4. Самостоятельная работа студента

Выполнение СРС			
Подвид СРС	Список литературы (с указанием разделов, глав, страниц) / ссылка на ресурс	Семестр	Кол-во часов
Подготовка к экзамену	ПУМД: [Осн. лит., 2], с. 5-21, с. 27-312, с. 395-506; [Осн. лит., 1], с. 386-402; [Доп. лит., 3], с. 8-28.	5	26,5
Подготовка к лабораторным работам, оформление отчета, подготовка к защите лабораторных работ №1-№7.	ПУМД: [мет. ук. для студ. по осв. дисц., 1], с. 8-20, с. 25-28.	5	25

6. Фонд оценочных средств для проведения текущего контроля успеваемости, промежуточной аттестации

Контроль качества освоения образовательной программы осуществляется в соответствии с Положением о балльно-рейтинговой системе оценивания результатов учебной деятельности обучающихся.

6.1. Контрольные мероприятия (КМ)

№ КМ	Се-мestr	Вид контроля	Название контрольного мероприятия	Вес	Макс. балл	Порядок начисления баллов	Учитывается в ПА
1	5	Промежуточная аттестация	Экзамен	-	5	Критерии начисления баллов: 5 баллов - правильный ответ на два вопроса. 4 балла - правильный ответ на один вопрос, возможны две ошибки, либо неполный ответ на один из вопросов. 3 балла - возможны более двух ошибок либо неполные ответы на все вопросы. 2 балла - отсутствует ответ на один вопрос, на другой вопрос ответ верный. 1 балл - отсутствует ответ на один вопрос, дан неполный ответ на другой вопрос. 0 баллов - отсутствуют ответы.	экзамен
2	5	Текущий контроль	Отчёт по лабораторным работам №1-4	0,2	8	Допускаются студенты, которые выполнили лабораторные работы №1-4, оформили в соответствии с	экзамен

						<p>требованиями отчеты о лабораторных работах №1-4 и предоставили их на проверку.</p> <p>Приём отчётов по лабораторным работам №1-4 (раздел 2) проводится на лабораторном занятии №5 (в устной форме). Количество лабораторных работ 4.</p> <p>Критерии начисления баллов: 5 баллов - все отчеты сданы в срок (двухнедельный срок после выполнения лабораторной работы). 4 балла - не менее 75% отчетов по лабораторным работам сданы в срок. 3 балла - не менее 60% отчетов по лабораторным работам сданы в срок. 2 балла - не менее 40% отчетов по лабораторным работам сданы в срок. 1 балл - не менее 20% отчетов по лабораторным работам сданы в срок. 0 баллов - отчеты не сданы.</p>	
3	5	Текущий контроль	Тестирование	0,4	5	<p>Тестирование (по всем разделам) проводится на лабораторном занятии №8 (в письменной форме). Количество вопросов 20.</p> <p>Критерии начисления баллов: 5 баллов - получены правильные ответы на не менее 85% вопросов. 4 балла - получены правильные ответы на не менее 75% вопросов. 3 балла - получены правильные ответы на не менее 60% вопросов. 2 балла - получены правильные ответы на не менее 40% вопросов. 1 балл - получены правильные ответы на не менее 20% вопросов. 0 баллов - получены правильные ответы на менее 20% вопросов.</p>	экзамен
4	5	Текущий контроль	Итоговый отчёт по лабораторным работам	0,2	5	<p>Допускаются студенты, которые выполнили лабораторные работы, оформили в соответствии с требованиями отчет о лабораторных работах и предоставили его к защите.</p> <p>Защита отчёта по лабораторным работам (по всем разделам) проводится на лабораторном занятии №8 (в устной форме). Количество лабораторных работ 7.</p> <p>Критерии начисления баллов: 5 баллов - все отчеты сданы в срок (двухнедельный срок после выполнения</p>	экзамен

						<p>лабораторной работы).</p> <p>4 балла - не менее 75% отчетов по лабораторным работам сданы в срок.</p> <p>3 балла - не менее 60% отчетов по лабораторным работам сданы в срок.</p> <p>2 балла - не менее 40% отчетов по лабораторным работам сданы в срок.</p> <p>1 балл - не менее 20% отчетов по лабораторным работам сданы в срок.</p> <p>0 баллов - отчеты не сданы.</p>	
5	5	Текущий контроль	Отчёт по лабораторным работам №5-7	0,2	5	<p>Допускаются студенты, которые выполнили лабораторные работы №5-7, оформили в соответствии с требованиями отчеты о лабораторных работах №5-7 и предоставили их на проверку.</p> <p>Приём отчётов по лабораторным работам №5-7 (разделы 2, 3, 6) проводится на лабораторном занятии №8 (в устной форме). Количество лабораторных работ 3.</p> <p>Критерии начисления баллов:</p> <p>5 баллов - все отчеты сданы в срок (двухнедельный срок после выполнения лабораторной работы).</p> <p>4 балла - не менее 75% отчетов по лабораторным работам сданы в срок.</p> <p>3 балла - не менее 60% отчетов по лабораторным работам сданы в срок.</p> <p>2 балла - не менее 40% отчетов по лабораторным работам сданы в срок.</p> <p>1 балл - не менее 20% отчетов по лабораторным работам сданы в срок.</p> <p>0 баллов - отчеты не сданы.</p>	экзамен

6.2. Процедура проведения, критерии оценивания

Вид промежуточной аттестации	Процедура проведения	Критерии оценивания
экзамен	<p>Оценка за экзамен рассчитывается по рейтингу обучающегося по дисциплине R_d на основе рейтинга по текущему контролю $R_{тек}$ формуле: $R_d = R_{тек}$, где $R_{тек} = 0,2 K_{M2} + 0,4 K_{M3} + 0,2 K_{M4} + 0,2 K_{M5}$ рассчитывается на основе баллов, набранных обучающимся по результатам текущего контроля с учетом весового коэффициента. Студент вправе улучшить свой результат при сдаче промежуточной аттестации. Шкала перевода рейтинга в оценку: «Отлично» - $R_k = 85 \dots 100\%$; «Хорошо» - $R_k = 75 \dots 84\%$; «Удовлетворительно» - $R_k = 60 \dots 74\%$; «Неудовлетворительно» - $R_k = 0 \dots 59\%$.</p>	В соответствии с пп. 2.5, 2.6 Положения

6.3. Паспорт фонда оценочных средств

Компетенции	Результаты обучения	№ КМ				
		1	2	3	4	5
ПК-1	Знает: Принципы действия гидро и пневмо-элементов автоматики и исполнительных механизмов, методы исследования гидро и пневмосистем, правила и условия выполнения работ с гидро- и пневмосистемами. Методические материалы технического обслуживания гидравлической части ГПС.	+	+	+	+	+
ПК-1	Умеет: Выполнять работы в области профессиональной деятельности по проектированию гидро и пневмосистем, использовать математические методы в приложении к расчетам и исследованиям характеристик приводов и элементов гидро и пневмоавтоматики. Читать и разрабатывать гидравлические схемы. Осуществлять разработку документации по техническому обслуживанию и ремонту.	+	+	+	+	+
ПК-1	Имеет практический опыт: Обоснованного принятия решений, изыскания возможности сокращения цикла работ, содействия подготовке процесса работ в машиностроительном производстве. Разработки документации по техническому обслуживанию и ремонту гидравлической части ГПС.	+	+	+	+	+

Типовые контрольные задания по каждому мероприятию находятся в приложениях.

7. Учебно-методическое и информационное обеспечение дисциплины

Печатная учебно-методическая документация

а) основная литература:

1. Гидравлика, гидромашины и гидроприводы Учеб. для вузов Т. М. Башта, С. С. Руднев, Б. Б. Некрасов и др. - 2-е изд., перераб. - М.: Машиностроение, 1982. - 423 с. ил.
2. Свешников, В. К. Станочные гидроприводы [Текст] справочник В. К. Свешников. - 5-е изд., перераб. и доп. - М.: Машиностроение, 2008. - 639 с. ил.
3. Чупраков, Ю. И. Гидропривод и средства гидроавтоматики Учеб. пособие для вузов по спец. "Гидропневмоавтоматика и гидропривод". - М.: Машиностроение, 1979. - 232 с. ил.

б) дополнительная литература:

1. Гидравлические приводы летательных аппаратов Учеб. для авиац. спец. вузов Под общ. ред. В. И. Карева. - 2-е изд., перераб. и доп. - М.: Машиностроение, 1992. - 366, [1] с. ил.
2. Абрамов, Е. И. Элементы гидропривода Справ. Е. И. Абрамов, К. А. Колесниченко, В. Т. Маслов. - 2-е изд., перераб. и доп. - Киев: Техника, 1977. - 320 с. ил.
3. Герц, Е. В. Расчет пневмоприводов Справ. пособие. - М.: Машиностроение, 1975. - 272 с. ил.

в) отечественные и зарубежные журналы по дисциплине, имеющиеся в библиотеке:

Не предусмотрены

г) методические указания для студентов по освоению дисциплины:

1. Методические указания по выполнению лабораторных работ. Элементы гидропривода и гидроавтоматики. М. Е. Гойдо, А. Б. Шпитов ; Юж.-

Урал. гос. ун-т, Каф. Гидравлика и гидропневмосистемы ; ЮУрГУ. - Челябинск: Издательство ЮУрГУ, 2001. - 57 с. ил.

2. Гойдо, М. Е. Элементы гидропривода и гидроавтоматики Текст метод. указания к лаб. работам М. Е. Гойдо, А. Б. Шпитов ; Юж.-Урал. гос. ун-т, Каф. Гидравлика и гидропневмосистемы ; ЮУрГУ. - Челябинск: Издательство ЮУрГУ, 2001. - 57 с. ил.

3. Форенталь В.И. Гидравлические усилители мощности: Учебное пособие. –Челябинск:ЮУрГУ, 2005.–104с.

из них: учебно-методическое обеспечение самостоятельной работы студента:

1. Методические указания по выполнению лабораторных работ. Элементы гидропривода и гидроавтоматики. М. Е. Гойдо, А. Б. Шпитов ; Юж.-Урал. гос. ун-т, Каф. Гидравлика и гидропневмосистемы ; ЮУрГУ. - Челябинск: Издательство ЮУрГУ, 2001. - 57 с. ил.

Электронная учебно-методическая документация

Нет

Перечень используемого программного обеспечения:

1. Microsoft-Office(бессрочно)
2. PTC-MathCAD(бессрочно)
3. ASCON-Компас 3D(бессрочно)

Перечень используемых профессиональных баз данных и информационных справочных систем:

1. -База данных ВИНТИ РАН(бессрочно)
2. -Информационные ресурсы ФИПС(бессрочно)

8. Материально-техническое обеспечение дисциплины

Вид занятий	№ ауд.	Основное оборудование, стенды, макеты, компьютерная техника, предустановленное программное обеспечение, используемое для различных видов занятий
Лекции	314 (2)	Компьютер, мультимедийная доска, проектор, документ-камера.
Лабораторные занятия	442а (2)	Учебные стенды для проведения лабораторных работ по пневматическим средствам автоматике.
Лабораторные занятия	431 (2)	Учебные стенды для проведения лабораторных работ по гидравлическим средствам автоматике.