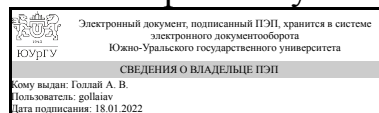


ЮЖНО-УРАЛЬСКИЙ ГОСУДАРСТВЕННЫЙ УНИВЕРСИТЕТ

УТВЕРЖДАЮ:
Директор института
Высшая школа электроники и
компьютерных наук



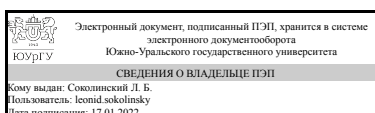
А. В. Голлой

РАБОЧАЯ ПРОГРАММА

дисциплины 1.Ф.П2.22.01 Интеллектуальный анализ данных
для направления 11.03.02 Инфокоммуникационные технологии и системы связи
уровень Бакалавриат
профиль подготовки Коммуникационные технологии и интеллектуальная обработка данных
форма обучения очная
кафедра-разработчик Системное программирование

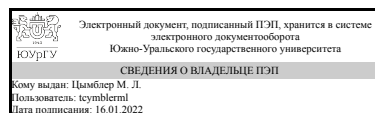
Рабочая программа составлена в соответствии с ФГОС ВО по направлению подготовки 11.03.02 Инфокоммуникационные технологии и системы связи, утверждённым приказом Минобрнауки от 19.09.2017 № 930

Зав.кафедрой разработчика,
д.физ.-мат.н., проф.



Л. Б. Соколинский

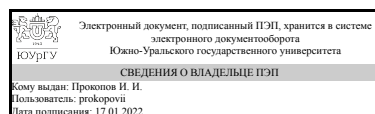
Разработчик программы,
д.физ.-мат.н., доц., профессор



М. Л. Цымблер

СОГЛАСОВАНО

Руководитель образовательной
программы



И. И. Прокопов

1. Цели и задачи дисциплины

Целью дисциплины является ознакомление бакалавров с основными задачами и интеллектуального анализа данных и алгоритмами их решения.

Краткое содержание дисциплины

Введение в дисциплину. Феномен Больших данных. Понятие интеллектуального анализа данных. Технологический цикл анализа данных. Основные задачи интеллектуального анализа данных: поиск шаблонов, классификация, кластеризация. Поиск шаблонов. Понятия транзакции, частого набора, шаблона, поддержки, достоверности. Алгоритм Apriori поиска частых наборов. Выбор полезных шаблонов на основе мер support и confidence. Классификация. Процесс классификации: обучение модели, оценка модели, применение модели. Деревья решений. Меры оценки доли примесей в узле дерева решений: индекс Джини, энтропия; алгоритмы классификации ID3, C4.5, CART. Оценка качества классификации: меры Accuracy, Precision, Recall, F1. Ансамблевая классификация: бэггинг, бустинг, случайный лес. Кластеризация. Задачи кластеризации данных и подходы к ее решению. Разделительная кластеризация: алгоритмы k-means и k-medoids. Иерархическая кластеризация: дендрограммы, агломеративный и дивизимный подход. Меры схожести кластеров: Single linkage, Complete linkage, Group average и др. Меры качества кластеризации: метод локтя, силуэтный коэффициент и др. Поиск аномалий. Понятия аномалии (выброса), шума, новизны в данных. Виды аномалий: точечные, глобальные, контекстные, смешанные. Статистические методы поиска аномалий: z-значимость, правило трех сигм, гистограммы. Поиск аномалий на основе расстояния. Поиск аномалий на основе плотности: метод вложенных циклов, метод решеток. Поиск аномалий с помощью разделительной и плотностной кластеризации. Поиск аномалий на основе классификации: метод One Class SVM, метод изолирующего леса.

2. Компетенции обучающегося, формируемые в результате освоения дисциплины

Планируемые результаты освоения ОП ВО (компетенции)	Планируемые результаты обучения по дисциплине
ПК-7 Способен оценить параметры безопасности и защиты программного обеспечения и сетевых устройств администрируемой сети с помощью специальных средств управления безопасностью	Знает: Постановку базовых задач интеллектуального анализа данных (поиск шаблонов, классификация, кластеризация) и базовые методы их решения Умеет: Проектировать приложения интеллектуального анализа данных Имеет практический опыт: Разработки приложений интеллектуального анализа данных с помощью современных инструментальных средств

3. Место дисциплины в структуре ОП ВО

Перечень предшествующих дисциплин, видов работ учебного плана	Перечень последующих дисциплин, видов работ
Теория, методы и средства параллельной	Не предусмотрены

обработки информации, Основы цифровых устройств и математическая логика	
--	--

Требования к «входным» знаниям, умениям, навыкам студента, необходимым при освоении данной дисциплины и приобретенным в результате освоения предшествующих дисциплин:

Дисциплина	Требования
Основы цифровых устройств и математическая логика	Знает: Теоретические основы математической логики и теории алгоритмов. Алгоритмические системы и их характеристики. Методы и приемы формализации задач; методы построения рассуждений и логических конструкций; методы формального представления и построения алгоритмов. Умеет: Строить формальные доказательства и выводы; переводить на формальный язык содержательные математические утверждения; проверять истинность утверждений, записанных на формальном языке. Вырабатывать варианты реализации алгоритмов решения задач. Имеет практический опыт: решения проблемных задач, требующих применение логико-математического аппарата
Теория, методы и средства параллельной обработки информации	Знает: Способы организации современных многопроцессорных вычислительных систем. Технологию проектирования параллельных алгоритмов. Методы и средства разработки параллельных программ. Умеет: Применять на практике методы и средства разработки параллельных программ. Имеет практический опыт: Разработки параллельных программ с использованием стандарта OpenMP.

4. Объём и виды учебной работы

Общая трудоемкость дисциплины составляет 3 з.е., 108 ч., 54,25 ч. контактной работы

Вид учебной работы	Всего часов	Распределение по семестрам в часах
		Номер семестра
		7
Общая трудоёмкость дисциплины	108	108
<i>Аудиторные занятия:</i>	48	48
Лекции (Л)	32	32
Практические занятия, семинары и (или) другие виды аудиторных занятий (ПЗ)	16	16
Лабораторные работы (ЛР)	0	0
<i>Самостоятельная работа (СРС)</i>	53,75	53,75

с применением дистанционных образовательных технологий	0	
Индивидуальное задание	53,75	53.75
Консультации и промежуточная аттестация	6,25	6,25
Вид контроля (зачет, диф.зачет, экзамен)	-	зачет

5. Содержание дисциплины

№ раздела	Наименование разделов дисциплины	Объем аудиторных занятий по видам в часах			
		Всего	Л	ПЗ	ЛР
1	Введение в дисциплину	2	2	0	0
2	Поиск шаблонов	15	10	5	0
3	Классификация	16	10	6	0
4	Кластеризация	15	10	5	0

5.1. Лекции

№ лекции	№ раздела	Наименование или краткое содержание лекционного занятия	Кол-во часов
1	1	Феномен Больших данных. Понятие интеллектуального анализа данных. Технологический цикл анализа данных. Основные задачи анализа данных: поиск шаблонов, классификация, кластеризация, поиск аномалий.	2
2	2	Задача анализа рыночной корзины: товар, набор, транзакция, поддержка, шаблон. Алгоритм полного перебора. Антимонотонность поддержки и алгоритм Apriori. Использование вертикального формата данных и алгоритм ECLAT. Алгоритмы без генерации кандидатов: FP-Growth.	5
5	2	Ассоциативные правила: определение, понятия поддержки и достоверности. Поиск ассоциативных правил. Оценка полезности ассоциативных правил: меры support, confidence, lift.	5
4	3	Понятие классификации. Классификация как процесс: построение классификационной модели на обучающей выборке, оценка точности модели на тестовой выборке, использование модели. Классификация с помощью деревьев решений: понятие и принцип построения дерева решений, алгоритмы ID3, C4.5, CART.	5
5	3	Ансамблевая классификация: бэггинг и бустинг. Оценка качества классификации: меры Accuracy, Error, Precision, Recall. Методы подготовки тестовой выборки: откладывание (hold-out), случайный отбор (random sampling), перекрестная проверка (k-fold cross-validation), самонастройка (bootstrapping).	5
6	4	Задачи кластеризации данных и подходы к ее решению. Разделительная кластеризация: алгоритмы k-means и k-medoids. Иерархическая кластеризация.	5
7	4	Плотностная кластеризация: алгоритм DBSCAN. Меры качества кластеризации: метод локтя, силуэтный коэффициент и др.	5

5.2. Практические занятия, семинары

№ занятия	№ раздела	Наименование или краткое содержание практического занятия, семинара	Кол-во часов
1	2	Поиск частых наборов с помощью алгоритма Apriori. Поиск шаблонов с	5

		помощью мер support и confidence.	
2	3	Классификация с помощью дерева решений	3
3	3	Ансамблевая классификация с помощью бэггинга, бустинга и случайного леса.	3
4	4	Разделительная кластеризация с помощью алгоритмов k-Means и k-Medoids.	3
5	4	Иерархическая кластеризация с помощью различных мер схожести кластеров.	2

5.3. Лабораторные работы

Не предусмотрены

5.4. Самостоятельная работа студента

Выполнение СРС			
Подвид СРС	Список литературы (с указанием разделов, глав, страниц) / ссылка на ресурс	Семестр	Кол-во часов
Индивидуальное задание	Tan P.-N., Steinbach M., Karpatne A., Kumar V. Introduction to Data Mining. 2nd Edition. Pearson, 2019. 839 p. Chapter 10. Avoiding False Discoveries, p. 750-808.	7	53,75

6. Текущий контроль успеваемости, промежуточная аттестация

Контроль качества освоения образовательной программы осуществляется в соответствии с Положением о балльно-рейтинговой системе оценивания результатов учебной деятельности обучающихся.

6.1. Контрольные мероприятия (КМ)

№ КМ	Се-местр	Вид контроля	Название контрольного мероприятия	Вес	Макс. балл	Порядок начисления баллов	Учитывается в ПА
1	7	Текущий контроль	Контрольный опрос по теме "Введение в дисциплину"	1	10	Контрольный опрос проводится в виде компьютерного теста по окончании изучения темы "Введение в дисциплину". Прохождение компьютерного теста оценивается от 0 до 10 баллов. Тест состоит из 10 равнозначных вопросов, правильный ответ на один вопрос дает один балл. Время на прохождение теста – не менее 15 минут.	зачет
2	7	Текущий контроль	Практическое задание "Поиск шаблонов. Поиск частых наборов"	15	10	Выполнение задания оценивается от 0 до 10 баллов. Максимальная оценка выставляется при полном выполнении каждого из следующих пяти критериев (критерий оценивается от 0 до 2 баллов: 0 - не выполнен, 1 - выполнен частично, 2 - выполнен полностью):	зачет

					<p>1. Корректное решение поставленной задачи</p> <ul style="list-style-type: none"> – представленный студентом программный код четко соответствует поставленной задаче; – код документирован: файлы и подпрограммы исходного кода содержат спецификации (комментарии с описанием семантики кода в файле и описание семантики входных и выходных параметров соответственно); – код компилируется без синтаксических ошибок и предупреждений компилятора; – при исполнении кода на заданном наборе данных и с различными значениями параметров, указанными в задании, выдаются корректные результаты. <p>2. Корректная визуализация полученных результатов</p> <ul style="list-style-type: none"> – представленный студентом код корректно строит диаграммы/графики, указанные в задании. <p>3. Понимание разработанного решения</p> <ul style="list-style-type: none"> – студент в состоянии быстро и четко ответить на контрольные вопросы преподавателя, касающиеся разработанной программы. <p>4. Понимание полученных результатов</p> <ul style="list-style-type: none"> – студент в состоянии быстро и четко ответить на вопросы преподавателя, касающиеся содержательного смысла полученных результатов, включая их визуализацию. <p>5. Готовность отчета</p> <ul style="list-style-type: none"> – студентом подготовлен отчет о выполнении задания, представляющий собой связный и структурированный документ со следующей информацией: формулировка задания; гиперссылка на каталог репозитория с исходными текстами, наборами данных и др. сопутствующими материалами; рисунки с результатами визуализации; пояснения, раскрывающие смысл полученных результатов. 		
3	7	Текущий контроль	Практическое задание "Поиск шаблонов. Поиск ассоциативных правил"	15	10	<p>Выполнение задания оценивается от 0 до 10 баллов. Максимальная оценка выставляется при полном выполнении каждого из следующих пяти критериев (критерий оценивается от 0 до 2 баллов: 0 - не выполнен, 1 - выполнен частично, 2 - выполнен полностью):</p> <p>1. Корректное решение поставленной задачи</p> <ul style="list-style-type: none"> – представленный студентом 	зачет

					<p>программный код четко соответствует поставленной задаче;</p> <ul style="list-style-type: none"> – код документирован: файлы и подпрограммы исходного кода содержат спецификации (комментарии с описанием семантики кода в файле и описание семантики входных и выходных параметров соответственно); – код компилируется без синтаксических ошибок и предупреждений компилятора; – при исполнении кода на заданном наборе данных и с различными значениями параметров, указанными в задании, выдаются корректные результаты. <p>2. Корректная визуализация полученных результатов</p> <ul style="list-style-type: none"> – представленный студентом код корректно строит диаграммы/графики, указанные в задании. <p>3. Понимание разработанного решения</p> <ul style="list-style-type: none"> – студент в состоянии быстро и четко ответить на контрольные вопросы преподавателя, касающиеся разработанной программы. <p>4. Понимание полученных результатов</p> <ul style="list-style-type: none"> – студент в состоянии быстро и четко ответить на вопросы преподавателя, касающиеся содержательного смысла полученных результатов, включая их визуализацию. <p>5. Готовность отчета</p> <ul style="list-style-type: none"> – студентом подготовлен отчет о выполнении задания, представляющий собой связный и структурированный документ со следующей информацией: формулировка задания; гиперссылка на каталог репозитория с исходными текстами, наборами данных и др. сопутствующими материалами; рисунки с результатами визуализации; пояснения, раскрывающие смысл полученных результатов. 		
4	7	Текущий контроль	Контрольный опрос по теме "Поиск шаблонов"	3	10	<p>Контрольный опрос проводится в виде компьютерного теста по окончании изучения темы "Поиск шаблонов". Прохождение компьютерного теста оценивается от 0 до 10 баллов. Тест состоит из 10 равнозначных вопросов, правильный ответ на один вопрос дает один балл. Время на прохождение теста – не менее 15 минут.</p>	зачет
5	7	Текущий контроль	Практическое задание "Классификация. Деревья решений"	15	10	<p>Выполнение задания оценивается от 0 до 10 баллов. Максимальная оценка выставляется при полном выполнении каждого из следующих пяти критериев</p>	зачет

					<p>(критерий оценивается от 0 до 2 баллов: 0 - не выполнен, 1 - выполнен частично, 2 - выполнен полностью):</p> <p>1. Корректное решение поставленной задачи</p> <ul style="list-style-type: none"> – представленный студентом программный код четко соответствует поставленной задаче; – код документирован: файлы и подпрограммы исходного кода содержат спецификации (комментарии с описанием семантики кода в файле и описание семантики входных и выходных параметров соответственно); – код компилируется без синтаксических ошибок и предупреждений компилятора; – при исполнении кода на заданном наборе данных и с различными значениями параметров, указанными в задании, выдаются корректные результаты. <p>2. Корректная визуализация полученных результатов</p> <ul style="list-style-type: none"> – представленный студентом код корректно строит диаграммы/графики, указанные в задании. <p>3. Понимание разработанного решения</p> <ul style="list-style-type: none"> – студент в состоянии быстро и четко ответить на контрольные вопросы преподавателя, касающиеся разработанной программы. <p>4. Понимание полученных результатов</p> <ul style="list-style-type: none"> – студент в состоянии быстро и четко ответить на вопросы преподавателя, касающиеся содержательного смысла полученных результатов, включая их визуализацию. <p>5. Готовность отчета</p> <ul style="list-style-type: none"> – студентом подготовлен отчет о выполнении задания, представляющий собой связный и структурированный документ со следующей информацией: формулировка задания; гиперссылка на каталог репозитория с исходными текстами, наборами данных и др. сопутствующими материалами; рисунки с результатами визуализации; пояснения, раскрывающие смысл полученных результатов. 		
6	7	Текущий контроль	Практическое задание "Классификация. Ансамблевые методы"	15	10	<p>Выполнение задания оценивается от 0 до 10 баллов. Максимальная оценка выставляется при полном выполнении каждого из следующих пяти критериев (критерий оценивается от 0 до 2 баллов: 0 - не выполнен, 1 - выполнен частично, 2 - выполнен полностью):</p>	зачет

					<p>1. Корректное решение поставленной задачи</p> <ul style="list-style-type: none"> – представленный студентом программный код четко соответствует поставленной задаче; – код документирован: файлы и подпрограммы исходного кода содержат спецификации (комментарии с описанием семантики кода в файле и описание семантики входных и выходных параметров соответственно); – код компилируется без синтаксических ошибок и предупреждений компилятора; – при исполнении кода на заданном наборе данных и с различными значениями параметров, указанными в задании, выдаются корректные результаты. <p>2. Корректная визуализация полученных результатов</p> <ul style="list-style-type: none"> – представленный студентом код корректно строит диаграммы/графики, указанные в задании. <p>3. Понимание разработанного решения</p> <ul style="list-style-type: none"> – студент в состоянии быстро и четко ответить на контрольные вопросы преподавателя, касающиеся разработанной программы. <p>4. Понимание полученных результатов</p> <ul style="list-style-type: none"> – студент в состоянии быстро и четко ответить на вопросы преподавателя, касающиеся содержательного смысла полученных результатов, включая их визуализацию. <p>5. Готовность отчета</p> <ul style="list-style-type: none"> – студентом подготовлен отчет о выполнении задания, представляющий собой связный и структурированный документ со следующей информацией: формулировка задания; гиперссылка на каталог репозитория с исходными текстами, наборами данных и др. сопутствующими материалами; рисунки с результатами визуализации; пояснения, раскрывающие смысл полученных результатов. 		
7	7	Текущий контроль	Контрольный опрос по теме "Классификация"	3	10	<p>Контрольный опрос проводится в виде компьютерного теста по окончании изучения темы "Классификация".</p> <p>Прохождение компьютерного теста оценивается от 0 до 10 баллов. Тест состоит из 10 равнозначных вопросов, правильный ответ на один вопрос дает один балл. Время на прохождение теста – не менее 15 минут.</p>	зачет
8	7	Текущий	Практическое	15	10	Выполнение задания оценивается от 0	зачет

		контроль	задание "Кластеризация. Разделительная кластеризация"		до 10 баллов. Максимальная оценка выставляется при полном выполнении каждого из следующих пяти критериев (критерий оценивается от 0 до 2 баллов: 0 - не выполнен, 1 - выполнен частично, 2 - выполнен полностью): 1. Корректное решение поставленной задачи – представленный студентом программный код четко соответствует поставленной задаче; – код документирован: файлы и подпрограммы исходного кода содержат спецификации (комментарии с описанием семантики кода в файле и описание семантики входных и выходных параметров соответственно); – код компилируется без синтаксических ошибок и предупреждений компилятора; – при исполнении кода на заданном наборе данных и с различными значениями параметров, указанными в задании, выдаются корректные результаты. 2. Корректная визуализация полученных результатов – представленный студентом код корректно строит диаграммы/графики, указанные в задании. 3. Понимание разработанного решения – студент в состоянии быстро и четко ответить на контрольные вопросы преподавателя, касающиеся разработанной программы. 4. Понимание полученных результатов – студент в состоянии быстро и четко ответить на вопросы преподавателя, касающиеся содержательного смысла полученных результатов, включая их визуализацию. 5. Готовность отчета – студентом подготовлен отчет о выполнении задания, представляющий собой связный и структурированный документ со следующей информацией: формулировка задания; гиперссылка на каталог репозитория с исходными текстами, наборами данных и др. сопутствующими материалами; рисунки с результатами визуализации; пояснения, раскрывающие смысл полученных результатов.		
9	7	Текущий контроль	Практическое задание "Кластеризация. Иерархическая	15	10	Выполнение задания оценивается от 0 до 10 баллов. Максимальная оценка выставляется при полном выполнении каждого из следующих пяти критериев	зачет

			кластеризация"		<p>(критерий оценивается от 0 до 2 баллов: 0 - не выполнен, 1 - выполнен частично, 2 - выполнен полностью):</p> <p>1. Корректное решение поставленной задачи</p> <ul style="list-style-type: none"> – представленный студентом программный код четко соответствует поставленной задаче; – код документирован: файлы и подпрограммы исходного кода содержат спецификации (комментарии с описанием семантики кода в файле и описание семантики входных и выходных параметров соответственно); – код компилируется без синтаксических ошибок и предупреждений компилятора; – при исполнении кода на заданном наборе данных и с различными значениями параметров, указанными в задании, выдаются корректные результаты. <p>2. Корректная визуализация полученных результатов</p> <ul style="list-style-type: none"> – представленный студентом код корректно строит диаграммы/графики, указанные в задании. <p>3. Понимание разработанного решения</p> <ul style="list-style-type: none"> – студент в состоянии быстро и четко ответить на контрольные вопросы преподавателя, касающиеся разработанной программы. <p>4. Понимание полученных результатов</p> <ul style="list-style-type: none"> – студент в состоянии быстро и четко ответить на вопросы преподавателя, касающиеся содержательного смысла полученных результатов, включая их визуализацию. <p>5. Готовность отчета</p> <ul style="list-style-type: none"> – студентом подготовлен отчет о выполнении задания, представляющий собой связный и структурированный документ со следующей информацией: формулировка задания; гиперссылка на каталог репозитория с исходными текстами, наборами данных и др. сопутствующими материалами; рисунки с результатами визуализации; пояснения, раскрывающие смысл полученных результатов. 		
10	7	Текущий контроль	Контрольный опрос по теме "Кластеризация"	3	10	<p>Контрольный опрос проводится в виде компьютерного теста по окончании изучения темы "Кластеризация".</p> <p>Прохождение компьютерного теста оценивается от 0 до 10 баллов. Тест состоит из 10 равнозначных вопросов, правильный ответ на один вопрос дает</p>	зачет

						один балл. Время на прохождение теста – не менее 15 минут.	
11	7	Промежуточная аттестация	Компьютерное тестирование	-	20	Промежуточная аттестация проводится во время зачета в виде компьютерного теста. Тест состоит из 20 равноценных вопросов (по 5 вопросов на каждую из четырех тем курса), позволяющих оценить сформированность компетенций. Правильный ответ на вопрос дает один балл. На тест отводится не менее 45 мин.	зачет

6.2. Процедура проведения, критерии оценивания

Вид промежуточной аттестации	Процедура проведения	Критерии оценивания
зачет	Промежуточная аттестация проводится во время зачета по курсу в виде компьютерного теста (итоговый контрольный опрос по всем темам курса). Допускается выставление зачета на основе текущего рейтинга (автоматом). Итоговый рейтинг курса вычисляется как сумма рейтингов полученных студентом оценок за контрольно-рейтинговые мероприятия (КРМ) текущего контроля (контрольные опросы, практические задания по темам курса). При прохождении студентом промежуточной аттестации итоговый рейтинг курса вычисляется как сумма 60% рейтинга за выполнение КРМ и 40% рейтинга за промежуточную аттестацию. Итоговая оценка за курс выставляется по рейтингу курса в соответствии с Положением о балльно-рейтинговой системе: "зачтено" -- рейтинг 60..100%, "не зачтено" -- рейтинг 0..59%.	В соответствии с пп. 2.5, 2.6 Положения

6.3. Оценочные материалы

Компетенции	Результаты обучения	№ КМ											
		1	2	3	4	5	6	7	8	9	10	11	
ПК-7	Знает: Постановку базовых задач интеллектуального анализа данных (поиск шаблонов, классификация, кластеризация) и базовые методы их решения	+	+	+	+	+	+	+	+	+	+	+	+
ПК-7	Умеет: Проектировать приложения интеллектуального анализа данных	+	+	+	+	+	+	+	+	+	+	+	+
ПК-7	Имеет практический опыт: Разработки приложений интеллектуального анализа данных с помощью современных инструментальных средств	+	+	+	+	+	+	+	+	+	+	+	+

Фонды оценочных средств по каждому контрольному мероприятию находятся в приложениях.

7. Учебно-методическое и информационное обеспечение дисциплины

Печатная учебно-методическая документация

а) основная литература:

Не предусмотрена

б) *дополнительная литература:*

Не предусмотрена

в) *отечественные и зарубежные журналы по дисциплине, имеющиеся в библиотеке:*

Не предусмотрены

г) *методические указания для студентов по освоению дисциплины:*

1. Миркин Б.Г. Введение в анализ данных. Учебник и практикум. Москва, 2020. 174 с.

из них: учебно-методическое обеспечение самостоятельной работы студента:

1. Миркин Б.Г. Введение в анализ данных. Учебник и практикум. Москва, 2020. 174 с.

Электронная учебно-методическая документация

№	Вид литературы	Наименование ресурса в электронной форме	Библиографическое описание
1	Основная литература	eLIBRARY.RU	Алексеев Д.С., Щекочихин О.В. Технологии интеллектуального анализа данных. Учебное пособие. Кострома, 2020. 140 с. https://elibrary.ru/item.asp?id=43946965
2	Дополнительная литература	eLIBRARY.RU	Жаров А.Н., Миневичева И.Г. Анализ данных. Ярославль, 2020. 148 с. https://elibrary.ru/item.asp?id=43846458
3	Методические пособия для самостоятельной работы студента	Образовательная платформа Юрайт	Миркин Б.Г. Введение в анализ данных. Учебник и практикум. Москва, 2020. 174 с. https://urait.ru/bcode/432851

Перечень используемого программного обеспечения:

Нет

Перечень используемых профессиональных баз данных и информационных справочных систем:

Нет

8. Материально-техническое обеспечение дисциплины

Вид занятий	№ ауд.	Основное оборудование, стенды, макеты, компьютерная техника, предустановленное программное обеспечение, используемое для различных видов занятий
Практические занятия и семинары		Персональный компьютер
Лекции		Проектор