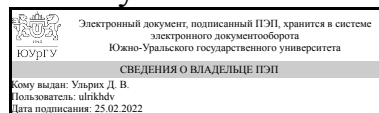


# ЮЖНО-УРАЛЬСКИЙ ГОСУДАРСТВЕННЫЙ УНИВЕРСИТЕТ

УТВЕРЖДАЮ:  
Директор института  
Архитектурно-строительный  
институт



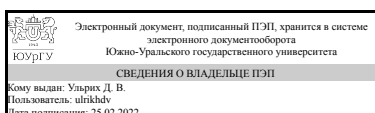
Д. В. Ульрих

## РАБОЧАЯ ПРОГРАММА

дисциплины 1.Ф.П1.24 Канализация городов  
для направления 08.03.01 Строительство  
уровень Бакалавриат  
профиль подготовки Городское строительство  
форма обучения очная  
кафедра-разработчик Градостроительство, инженерные сети и системы

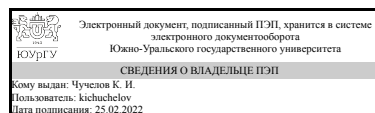
Рабочая программа составлена в соответствии с ФГОС ВО по направлению подготовки 08.03.01 Строительство, утверждённым приказом Минобрнауки от 31.05.2017 № 481

Зав.кафедрой разработчика,  
Д.техн.н., доц.



Д. В. Ульрих

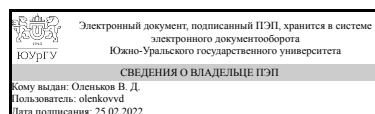
Разработчик программы,  
старший преподаватель



К. И. Чучелов

СОГЛАСОВАНО

Руководитель образовательной  
программы  
Д.техн.н., доц.



В. Д. Оленьков

## 1. Цели и задачи дисциплины

Основная цель курса – выработать у студента теоретические и практические знания и умения по современному проектированию, строительству и эксплуатации сетей водоотведения, систем водоотведения населенных мест и промышленных предприятий. Задачи курса: - иметь представление о схемах и составных частях системы водоотведения; - освоить расчет и проектирование систем сбора и отвода воды на очистные сооружения; - иметь представление об устройстве и оборудовании сети водоотведения; - гидравлический расчет и конструктивное оформление сетей водоотведения; - совместная работа и водный баланс систем.

## Краткое содержание дисциплины

При прохождении дисциплины студент изучает теоретическое устройство водопроводных и канализационных сетей, принципы их расчета и проектирования, особенности эксплуатации. Изучаются принципы проектирования, современное оборудование и программные комплексы для расчета и составления комплектов рабочих чертежей.

## 2. Компетенции обучающегося, формируемые в результате освоения дисциплины

Планируемые результаты освоения ОП ВО (компетенции)	Планируемые результаты обучения по дисциплине
ПК-9 Способен выполнять обоснование проектных решений и проектирование систем водоснабжения и водоотведения	Знает: нормативно-техническую документацию, регулирующую деятельность в области строительства и жилищно-коммунального хозяйства. Умеет: определять состав и последовательность выполнения работ по проектированию инженерных систем водоотведения в соответствии с техническим заданием на проектирование. Имеет практический опыт: расчета наружных сетей водоотведения.

## 3. Место дисциплины в структуре ОП ВО

Перечень предшествующих дисциплин, видов работ учебного плана	Перечень последующих дисциплин, видов работ
Гидравлика инженерных систем, Водоснабжение городов	Не предусмотрены

Требования к «входным» знаниям, умениям, навыкам студента, необходимым при освоении данной дисциплины и приобретенным в результате освоения предшествующих дисциплин:

Дисциплина	Требования
Гидравлика инженерных систем	Знает: фундаментальные положения гидравлики, необходимые для понимания функционирования инженерных систем. Умеет: определять

	гидравлические сопротивления и потери напора при движении жидкости. Имеет практический опыт: расчета гидравлических параметров инженерных систем.
Водоснабжение городов	Знает: нормативно-техническую документацию, регулирующую деятельность в области строительства и жилищно-коммунального хозяйства . Умеет: определять состав и последовательность выполнения работ по проектированию инженерных систем водоснабжения в соответствии с техническим заданием на проектирование. Имеет практический опыт: выполнения графической части проектной документации наружных сетей водоснабжения.

#### 4. Объём и виды учебной работы

Общая трудоемкость дисциплины составляет 5 з.е., 180 ч., 108,75 ч. контактной работы

Вид учебной работы	Всего часов	Распределение по семестрам в часах	
		Номер семестра	
		5	6
Общая трудоёмкость дисциплины	180	72	108
<i>Аудиторные занятия:</i>	96	48	48
Лекции (Л)	40	16	24
Практические занятия, семинары и (или) другие виды аудиторных занятий (ПЗ)	56	32	24
Лабораторные работы (ЛР)	0	0	0
<i>Самостоятельная работа (СРС)</i>	71,25	19,75	51,5
с применением дистанционных образовательных технологий	0		
Подготовка к экзамену	11,5	0	11.5
Подготовка к текущим мероприятиям	47	7	40
Подготовка к зачету	12,75	12.75	0
Консультации и промежуточная аттестация	12,75	4,25	8,5
Вид контроля (зачет, диф.зачет, экзамен)	-	зачет	экзамен

#### 5. Содержание дисциплины

№ раздела	Наименование разделов дисциплины	Объем аудиторных занятий по видам в часах			
		Всего	Л	ПЗ	ЛР
1	Системы и схемы канализации	6	6	0	0
2	Расчет системы канализации	16	8	8	0
3	Канализационные сети и сооружения на них	54	16	38	0
4	Канализование промышленных предприятий	8	4	4	0
5	Эксплуатация водоотводящей сети	12	6	6	0

## 5.1. Лекции

№ лекции	№ раздела	Наименование или краткое содержание лекционного занятия	Кол-во часов
1	1	Классификация сточных вод и систем канализации.	2
2	1	Схемы канализации.	2
3	1	Выбор системы и разработка схемы канализации.	2
4	2	Расчетные данные для определения количества сточных вод.	4
5	2	Расчетные расходы сточных вод.	4
6	3	Гидравлический расчет канализационной сети.	2
7	3	Проектирование наружной канализации.	2
8	3	Трубы и коллекторы, применяемые при строительстве канализационной сети.	2
9	3	Сооружения на канализационной сети.	4
10	3	Перекачка сточных вод (канализационные станции)	4
11	3	Дождевая канализация.	2
12	4	Системы промышленной канализации.	4
13	5	Техническая эксплуатация водоотводящей сети.	6

## 5.2. Практические занятия, семинары

№ занятия	№ раздела	Наименование или краткое содержание практического занятия, семинара	Кол-во часов
1	2	Определение расчетных расходов сточных вод.	4
2	2	Расчет расходов участков канализационной сети.	4
3	3	Гидравлический расчет боковых присоединений.	6
4	3	Гидравлический расчет головного коллектора.	6
5	3	Проектирование высотной схемы канализационной сети.	6
6	3	Конструирование канализационной сети.	6
7	3	Проектирование перепадного колодца.	4
8	3	Расчет основных параметров работы канализационных насосных станций.	6
9	3	Расчет расходов дождевой воды.	4
10	4	Определение и формирование расходов промышленных стоков.	4
11	5	Составление отчетности по работе канализационной сети.	6

## 5.3. Лабораторные работы

Не предусмотрены

## 5.4. Самостоятельная работа студента

Выполнение СРС			
Подвид СРС	Список литературы (с указанием разделов, глав, страниц) / ссылка на ресурс	Семестр	Кол-во часов
Подготовка к экзамену	ПУМД осн. лит. (1-3)	6	11,5
Подготовка к текущим мероприятиям	ПУМД осн. лит. (1-3)	5	7
Подготовка к текущим мероприятиям	ПУМД осн. лит. (1-3)	6	40
Подготовка к зачету	ПУМД осн. лит. (1-3)	5	12,75

## 6. Текущий контроль успеваемости, промежуточная аттестация

Контроль качества освоения образовательной программы осуществляется в соответствии с Положением о балльно-рейтинговой системе оценивания результатов учебной деятельности обучающихся.

### 6.1. Контрольные мероприятия (КМ)

№ КМ	Се- местр	Вид контроля	Название контрольного мероприятия	Вес	Макс. балл	Порядок начисления баллов	Учи- тыва- ется в ПА
1	5	Текущий контроль	Выполнение трассировки сети по заданному варианту генплана. Определение путевых расходов по участкам сети в соответствии с трассировкой.	3	5	5 баллов - Выполнение расчета без ошибок, выполнен в срок выполнения задания. Расчет производился по действующим нормам и стандартам. 4 балла - Расчет выполнен с 1-2 ошибками, сдан в срок выполнения задания, либо расчет выполнен без ошибок, но позже указанного срока. Расчет производился по действующим нормам и стандартам. 3 балла - Расчет выполнен с 1-2 ошибками, сдан позже указанного срока выполнения задания. Либо расчет выполнен с существенными ошибками, но исправленными в срок выполнения задания. 2 балла - Расчет выполнен с существенными ошибками, но исправленными позже срока выполнения задания. 1 балл - Представлен не полный расчет по заданию. 0 баллов - Расчет не предоставлен.	зачет
2	5	Текущий контроль	Расчет расхода сточных вод предприятия в соответствии с заданием.	3	5	5 баллов - Выполнение расчета без ошибок, выполнен в срок выполнения задания. Расчет производился по действующим нормам и стандартам. 4 балла - Расчет выполнен с 1-2 ошибками, сдан в срок выполнения задания, либо расчет выполнен без ошибок, но позже указанного срока. Расчет производился по действующим нормам и стандартам. 3 балла - Расчет выполнен с 1-2 ошибками, сдан позже указанного срока выполнения задания. Либо расчет выполнен с существенными ошибками, но исправленными в срок выполнения задания. 2 балла - Расчет выполнен с существенными ошибками, но	зачет

						исправленными позже срока выполнения задания. 1 балл - Представлен не полный расчет по заданию. 0 баллов - Расчет не предоставлен.	
3	5	Текущий контроль	Расчет расхода сточных вод для участка сети.	3	5	5 баллов - Выполнение расчета без ошибок, выполнен в срок выполнения задания. Расчет производился по действующим нормам и стандартам. 4 балла - Расчет выполнен с 1-2 ошибками, сдан в срок выполнения задания, либо расчет выполнен без ошибок, но позже указанного срока. Расчет производился по действующим нормам и стандартам. 3 балла - Расчет выполнен с 1-2 ошибками, сдан позже указанного срока выполнения задания. Либо расчет выполнен с существенными ошибками, но исправленными в срок выполнения задания. 2 балла - Расчет выполнен с существенными ошибками, но исправленными позже срока выполнения задания. 1 балл - Представлен не полный расчет по заданию. 0 баллов - Расчет не предоставлен.	зачет
4	5	Текущий контроль	Расходы от коммунальных предприятий	3	5	5 баллов - Выполнение таблицы без ошибок, выполнено в срок выполнения задания. Расчет производился по действующим нормам и стандартам. 4 балла - Таблица выполнена с 1-2 ошибками, сдана в срок выполнения задания, либо выполнена без ошибок, но позже указанного срока. Расчет производился по действующим нормам и стандартам. 3 балла - Таблица выполнена с 1-2 ошибками, сдана позже указанного срока выполнения задания. Либо таблица выполнена с существенными ошибками, но исправленными в срок выполнения задания. 2 балла - Таблица выполнена с существенными ошибками, но исправленными позже срока выполнения задания. 1 балл - Представлен не полностью заполненная таблица по заданию. 0 баллов - Таблица не предоставлена на проверку.	зачет
5	5	Проме-	Зачет по	-	5	5 баллов: Полный ответ на все	зачет

		жуточная аттестация	дисциплине			<p>вопросы билета.</p> <p>4 балла: Правильный ответ на все вопросы с учётом наводящих вопросов.</p> <p>3 балла: Слабое владение материалом вопроса билета или один правильный ответ на вопросы.</p> <p>2 балла: Затруднение с ответом на основные и дополнительные вопросы или существенные ошибки в ответе.</p> <p>1 балл: Нет правильного ответа, но правильно выполнены контрольные мероприятия.</p> <p>0 баллов: Полное отсутствие выполненных заданий и ответов на вопросы билета.</p>	
6	6	Текущий контроль	Расходы сточных вод от промышленного предприятия	3	5	<p>5 баллов - Выполнение таблицы без ошибок, выполнено в срок выполнения задания. Расчет производился по действующим нормам и стандартам.</p> <p>4 балла - Таблица выполнена с 1-2 ошибками, сдана в срок выполнения задания, либо выполнена без ошибок, но позже указанного срока. Расчет производился по действующим нормам и стандартам.</p> <p>3 балла - Таблица выполнена с 1-2 ошибками, сдана позже указанного срока выполнения задания. Либо таблица выполнена с существенными ошибками, но исправленными в срок выполнения задания.</p> <p>2 балла - Таблица выполнена с существенными ошибками, но исправленными позже срока выполнения задания.</p> <p>1 балл - Представлен не полностью заполненная таблица по заданию.</p> <p>0 баллов - Таблица не предоставлена на проверку.</p>	экзамен
7	6	Текущий контроль	Построение продольного профиля коллектора	3	5	<p>5 баллов - Выполнение чертежа без ошибок, выполнен в срок выполнения задания. Выполнение чертежа производилось по действующим нормам и стандартам.</p> <p>4 балла - Чертеж выполнен с 1-2 ошибками, сдан в срок выполнения задания, либо чертеж выполнен без ошибок, но позже указанного срока. Выполнение чертежа производилось по действующим нормам и стандартам.</p> <p>3 балла - Чертеж выполнен с 1-2</p>	экзамен

						<p>ошибками, сдан позже указанного срока выполнения задания. Либо чертеж выполнен с существенными ошибками, но исправленными в срок выполнения задания.</p> <p>2 балла - Чертеж выполнен с существенными ошибками, но исправленными позже срока выполнения задания.</p> <p>1 балл - Представлен не полный чертеж по заданию.</p> <p>0 баллов - Чертеж не предоставлен.</p>	
8	6	Текущий контроль	Определение объема приемного резервуара насосной станции.	3	5	<p>5 баллов - Выполнение расчета без ошибок, выполнен в срок выполнения задания. Расчет производился по действующим нормам и стандартам.</p> <p>4 балла - Расчет выполнен с 1-2 ошибками, сдан в срок выполнения задания, либо расчет выполнен без ошибок, но позже указанного срока. Расчет производился по действующим нормам и стандартам.</p> <p>3 балла - Расчет выполнен с 1-2 ошибками, сдан позже указанного срока выполнения задания. Либо расчет выполнен с существенными ошибками, но исправленными в срок выполнения задания.</p> <p>2 балла - Расчет выполнен с существенными ошибками, но исправленными позже срока выполнения задания.</p> <p>1 балл - Представлен не полный расчет по заданию.</p> <p>0 баллов - Расчет не предоставлен.</p>	экзамен
9	6	Текущий контроль	Заполнение технического паспорта водоотводящей сети.	3	5	<p>5 баллов - Выполнение таблицы без ошибок, выполнено в срок выполнения задания. Расчет производился по действующим нормам и стандартам.</p> <p>4 балла - Таблица выполнена с 1-2 ошибками, сдана в срок выполнения задания, либо выполнена без ошибок, но позже указанного срока. Расчет производился по действующим нормам и стандартам.</p> <p>3 балла - Таблица выполнена с 1-2 ошибками, сдана позже указанного срока выполнения задания. Либо таблица выполнена с существенными ошибками, но исправленными в срок выполнения задания.</p> <p>2 балла - Таблица выполнена с существенными ошибками, но</p>	экзамен



						исправленными позже срока выполнения задания. 1 балл - Представлен не полностью заполненная таблица по заданию. 0 баллов - Таблица не предоставлена на проверку.	
10	6	Промежуточная аттестация	Экзамен по дисциплине	-	5	5 баллов: Полный ответ на все вопросы билета. 4 балла: Правильный ответ на все вопросы с учётом наводящих вопросов. 3 балла: Слабое владение материалом вопроса билета или один правильный ответ на вопросы. 2 балла: Затруднение с ответом на основные и дополнительные вопросы или существенные ошибки в ответе. 1 балл: Нет правильного ответа, но правильно выполнены контрольные мероприятия. 0 баллов: Полное отсутствие выполненных заданий и ответов на вопросы билета.	экзамен

## 6.2. Процедура проведения, критерии оценивания

Вид промежуточной аттестации	Процедура проведения	Критерии оценивания
зачет	Оценка студента на очном зачете. Студенту выдается билет с двумя вопросами. Проверяется выполнение всех текущих заданий дисциплины.	В соответствии с пп. 2.5, 2.6 Положения
экзамен	Оценка студента на очном экзамене. Студенту выдается билет с двумя вопросами. Проверяется выполнение всех заданий дисциплины.	В соответствии с пп. 2.5, 2.6 Положения

## 6.3. Оценочные материалы

Компетенции	Результаты обучения	№ КМ										
		1	2	3	4	5	6	7	8	9	10	
ПК-9	Знает: нормативно-техническую документацию, регулирующую деятельность в области строительства и жилищно-коммунального хозяйства.	+			+	+	+			+	+	+
ПК-9	Умеет: определять состав и последовательность выполнения работ по проектированию инженерных систем водоотведения в соответствии с техническим заданием на проектирование.			+		+			+	+	+	+
ПК-9	Имеет практический опыт: расчета наружных сетей водоотведения.	+	+	+	+	+	+		+		+	

Фонды оценочных средств по каждому контрольному мероприятию находятся в приложениях.

## 7. Учебно-методическое и информационное обеспечение дисциплины

## **Печатная учебно-методическая документация**

### *а) основная литература:*

1. Ботук, Б. О. Канализационные сети Учеб. пособие для студ. вузов, обучающихся по спец. "Водоснабжение и канализация. - 2-е изд., перераб. и доп. - М.: Стройиздат, 1977. - 256 с.
2. Водоотводящие системы промышленных предприятий Учеб. для вузов по спец. "Водоснабжение, канализация, рациональн. использ. и охрана вод. ресурсов" Под ред. Яковлева С. В. - М.: Стройиздат, 1990. - 510 с. ил.
3. Калищун, В. И. Гидравлика, водоснабжение и канализация Учеб. пособие для вузов по специальности "Пром. и гражд. стр-во" В. И. Калищун, В. С. Кедров, Ю. М. Ласков. - 4-е изд., перераб. и доп. - М.: Стройиздат, 2003. - 396, [1] с. ил.

### *б) дополнительная литература:*

Не предусмотрена

### *в) отечественные и зарубежные журналы по дисциплине, имеющиеся в библиотеке:*

1. Водоснабжение и санитарная техника науч.-техн. и произв. журн. НИИ ВОДГЕО, Союзводоканалпроект, ЦНИИЭП инженер. оборудования, ГПКНИИ Сантехниипроект журнал. - М.: Стройиздат: Strobelverlag, 1955-

### *г) методические указания для студентов по освоению дисциплины:*

1. Кащенко О.В. Проектирование водоотводящих сетей населенного пункта [Электронный ресурс]: учебн. пособие / О.В. Кащенко, М.О. Жакевич, В.А. Земскова; Нижегород. гос. архи- тектур. - строит. ун-т. – Н. Новгород: ННГАСУ, 2016. – 106с.

### *из них: учебно-методическое обеспечение самостоятельной работы студента:*

1. Кащенко О.В. Проектирование водоотводящих сетей населенного пункта [Электронный ресурс]: учебн. пособие / О.В. Кащенко, М.О. Жакевич, В.А. Земскова; Нижегород. гос. архи- тектур. - строит. ун-т. – Н. Новгород: ННГАСУ, 2016. – 106с.

## **Электронная учебно-методическая документация**

Нет

Перечень используемого программного обеспечения:

1. Autodesk-Educational Master Suite (AutoCAD, AutoCAD Architecture, AutoCAD Civil 3D, AutoCAD Inventor Professional Suite, AutoCAD Raster Design, MEP, Map 3D, Electrical, 3ds Max Design, Revit Architecture, Revit Structure, Revit(бессрочно)

Перечень используемых профессиональных баз данных и информационных справочных систем:

Нет

## **8. Материально-техническое обеспечение дисциплины**

Вид занятий	№ ауд.	Основное оборудование, стенды, макеты, компьютерная техника, предустановленное программное обеспечение, используемое для различных видов занятий
Практические занятия и семинары	323 (Л.к.)	Компьютер, проектор, предустановленное программное обеспечение "Microsoft Windows" (бессрочно), "Microsoft Office" (бессрочно)
Контроль самостоятельной работы	323 (Л.к.)	Компьютер, проектор, предустановленное программное обеспечение "Microsoft Windows" (бессрочно), "Microsoft Office" (бессрочно)
Лекции	323 (Л.к.)	Компьютер, проектор, предустановленное программное обеспечение "Microsoft Windows" (бессрочно), "Microsoft Office" (бессрочно)
Самостоятельная работа студента	ДОТ (ДОТ)	Компьютер
Зачет, диф. зачет	323 (Л.к.)	Компьютер, проектор, предустановленное программное обеспечение "Microsoft Windows" (бессрочно), "Microsoft Office" (бессрочно)
Экзамен	323 (Л.к.)	Компьютер, проектор, предустановленное программное обеспечение "Microsoft Windows" (бессрочно), "Microsoft Office" (бессрочно)