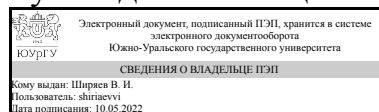


УТВЕРЖДАЮ:  
Руководитель специальности



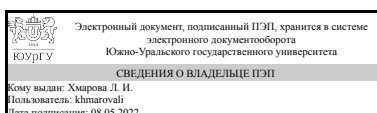
В. И. Ширяев

## РАБОЧАЯ ПРОГРАММА

дисциплины 1.О.11 Начертательная геометрия и инженерная графика  
для специальности 24.05.06 Системы управления летательными аппаратами  
уровень Специалитет  
форма обучения очная  
кафедра-разработчик Инженерная и компьютерная графика

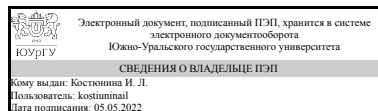
Рабочая программа составлена в соответствии с ФГОС ВО по направлению подготовки 24.05.06 Системы управления летательными аппаратами, утверждённым приказом Минобрнауки от 04.08.2020 № 874

Зав.кафедрой разработчика,  
к.техн.н., доц.



Л. И. Хмарова

Разработчик программы,  
старший преподаватель



И. Л. Костюнина

## 1. Цели и задачи дисциплины

Приобрести знания, умения и навыки, необходимые для выполнения и чтения технических чертежей, для выполнения эскизов деталей, для составления технической и конструкторской документации производства. Освоить различные способы изображений геометрических фигур. Развить пространственное конструктивно-геометрическое мышление, способности к представлению и пониманию пространственных тел и их отношений. Изучить способы конструирования различных геометрических пространственных форм, выполнять чертежи на уровне графических моделей, и графически решать на этих чертежах задачи, связанные с пространственными объектами. Задачи дисциплины: уметь применять способы построения определенных графических моделей (чертежей), основанных на параллельном и центральном проецировании, уметь решать задачи на графических моделях, связанных пространственными формами и отношениями.

## Краткое содержание дисциплины

Прикладное значение дисциплины заключено в выполнении и чтении проекционных чертежей. Чертеж - цель и средство начертательной геометрии. Методы дисциплины позволяют решить две задачи построения проекционного чертежа. Прямая задача - построение изображений на плоском чертеже существующего или проектируемого объекта. Обратная задача - представление по готовому чертежу формы предмета - чтение чертежа. Для решения этих задач в курсе изучают: методы изображения пространственных предметов на плоскости; способы графического решения различных геометрических задач; основные принципы геометрического формообразования поверхностей; приёмы увеличения наглядности и визуальной достоверности изображений. Выполнение изображений представляет собой необходимую составную часть творческого процесса проектирования и служит важнейшим средством, с помощью которого раскрывается замысел проектируемого объекта. Начертательная геометрия служит теоретической основой для изучения инженерно-технических дисциплин: инженерной графики, теоретической механики, деталей машин и т.д.

## 2. Компетенции обучающегося, формируемые в результате освоения дисциплины

Планируемые результаты освоения ОП ВО (компетенции)	Планируемые результаты обучения по дисциплине
ОПК-3 Способен разрабатывать нормативно-техническую документацию, связанную с профессиональной деятельностью	Знает: методы проецирования и построения изображений геометрических фигур Умеет: анализировать форму предмета в натуре и по чертежу; моделировать предметы по их изображениям на основе методов построения графических изображений; решать различные позиционные и метрические задачи, относящиеся к этим фигурам Имеет практический опыт: владения навыками решения метрических задач, изображения проектируемых объектов на чертежах, а также владеть методами проецирования и изображения пространственных форм на плоскости проекций

### 3. Место дисциплины в структуре ОП ВО

Перечень предшествующих дисциплин, видов работ учебного плана	Перечень последующих дисциплин, видов работ
Нет	1.О.22 Технология приборостроения, 1.О.14 Метрология, стандартизация и сертификация, Учебная практика, научно-исследовательская работа (получение первичных навыков научно-исследовательской работы) (4 семестр)

Требования к «входным» знаниям, умениям, навыкам студента, необходимым при освоении данной дисциплины и приобретенным в результате освоения предшествующих дисциплин:

Нет

### 4. Объём и виды учебной работы

Общая трудоемкость дисциплины составляет 4 з.е., 144 ч., 64,5 ч. контактной работы

Вид учебной работы	Всего часов	Распределение по семестрам в часах	
		Номер семестра	
		1	
Общая трудоёмкость дисциплины	144	144	
<i>Аудиторные занятия:</i>	64	64	
Лекции (Л)	16	16	
Практические занятия, семинары и (или) другие виды аудиторных занятий (ПЗ)	48	48	
Лабораторные работы (ЛР)	0	0	
<i>Самостоятельная работа (СРС)</i>	69,5	69,5	
с применением дистанционных образовательных технологий	0		
Решение задач в рабочей тетради	32	32	
Подготовка к экзамену	15	15	
Контрольно-графические работы	12	12	
Проработка литературы	10,5	10,5	
Консультации и промежуточная аттестация	10,5	10,5	
Вид контроля (зачет, диф.зачет, экзамен)	-	экзамен	

### 5. Содержание дисциплины

№ раздела	Наименование разделов дисциплины	Объем аудиторных занятий по видам в часах			
		Всего	Л	ПЗ	ЛР
1	Методы проецирования. Комплексный чертеж точки и прямой. Позиционные задачи.	24	6	18	0

2	Комплексные чертежи поверхностей. Построение линии пересечения поверхностей. Способы преобразования чертежа.	26	8	18	0
3	Метрические задачи. Развертки поверхностей.	14	2	12	0

## 5.1. Лекции

№ лекции	№ раздела	Наименование или краткое содержание лекционного занятия	Кол-во часов
1	1	Предмет начертательной геометрии. Методы проецирования. Комплексный чертеж точки. Комплексный чертеж линии. Плоскости. Классификация плоскостей	2
2	1	Поверхности. Точки и линии на поверхности	2
3	1	Позиционные задачи. Определения, схема решения. Построение линии пересечения поверхности плоскостью частного положения	2
4	2	Способы преобразования чертежа	2
5	2	Поверхности многогранные и кривые: пирамида, призма, цилиндр, конус, сфера, тор	2
6	2	Построение линии пересечения поверхностей	2
7	2	Соосные поверхности вращения. Способ вспомогательных сфер. Особые случаи пересечения поверхностей второго порядка.	2
8	3	Взаимная перпендикулярность прямой и плоскости. Метрические задачи. Построение разверток поверхностей	2

## 5.2. Практические занятия, семинары

№ занятия	№ раздела	Наименование или краткое содержание практического занятия, семинара	Кол-во часов
1	1	Методы проецирования. Осный и безосный способы изображения. Комплексные чертежи геометрических фигур. Точка. Линия. Решение задач в тетради по начертательной геометрии.	3
2	1	Комплексные чертежи геометрических фигур. Плоскости. Поверхности. Задание на чертеже. Принадлежность точки и прямой линии плоскости и поверхности. Решение задач в тетради по начертательной геометрии.	4
3	1	Позиционные задачи. Определения, схема решения. Построение линии пересечения двух поверхностей. Пересечение многогранника с плоскостью. Решение задач в тетради по начертательной геометрии.	3
4	1	Пересечение кривой поверхности с плоскостью. Построение точек пересечения прямой с поверхностью. Решение задач в тетради по начертательной геометрии. Задание РГ1. Формат А3. Выполнить титульный лист. ГОСТ 2.301-68 Форматы. ГОСТ 2.304-81 Шрифты чертёжные.	3
5	1	Способы преобразования комплексного чертежа. Способ замены плоскостей проекций. Основные задачи. Решение задач в тетради по начертательной геометрии. Задание РГ2. Формат А3. Эскиз симметричной детали. Простые разрезы. По исходному изображению симметричной детали, выполнить трёхпроекционный чертёж детали. Выполнить: 1) простые разрезы на месте трёх соответствующих видов (главный вид, вид сверху, вид слева), учесть специфику изображения симметричных деталей. , 2) проставить размеры ГОСТ 2.307-68.	5
6-7	2	Взаимное пересечение двух многогранников. Врезка. Проницание. Вид линии пересечения. Порядок соединения точек линии пересечения и определение ее видимости. Решение задач в тетради по начертательной	4

		геометрии. Задание РГ3. Формат А3. Рабочий чертёж несимметричной детали (Карта 100). По исходному изображению несимметричной детали (Карта 100), выполнить трёхпроекционный чертёж детали. Выполнить: 1) простые разрезы на месте трёх соответствующих видов (главный вид, вид сверху, вид слева), учесть специфику изображения симметричных деталей. , 2) проставить размеры ГОСТ 2.307-68.	
8-9	2	Взаимное пересечение многогранной и кривой поверхностей. Врезка. Проникание. Вид линии пересечения. Порядок соединения точек линии пересечения и определение ее видимости. Решение задач в тетради по начертательной геометрии. Выдача Контрольно-Графического Задания (КГЗ).	4
10-11	2	Взаимное пересечение двух кривых поверхностей. Врезка. Проникание. Вид линии пересечения и определение ее видимости. Соосные поверхности вращения. Решение задач в тетради по начертательной геометрии. Проверка Контрольно-Графического Задания (КГЗ). Задание РГ4. Формат А4. Эскизирование приборостроительных деталей. По натурным образцам, выполнить эскизгнутой детали. Эскиз выполнить с необходимыми видами, разрезами, сечениями, выносными элементами. Проставить размеры, знаки шероховатости поверхности, поля допусков на резьбу, условное обозначение материала, необходимые технические условия и требования.	5
12-13	2	Способ вспомогательных сфер. Особые случаи пересечения поверхностей второго порядка. Теорема Монжа. Решение задач в тетради по начертательной геометрии. Проверка Контрольно-Графического Задания (КГЗ). Задание РГ5. Формат А4. Эскизирование приборостроительных деталей. По натурным образцам, выполнить эскиз точеной детали. Эскиз выполнить с необходимыми видами, разрезами, сечениями, выносными элементами. Проставить размеры, знаки шероховатости поверхности, поля допусков на резьбу, условное обозначение материала, необходимые технические условия и требования.	5
14-15	3	Способы преобразования комплексного чертежа. Способ замены плоскостей проекций. Задание РГ6. Форматы А4. Детализирование по сборочному чертежу. Выполнить чертёж одной простой детали из сборочного чертежа с необходимыми видами, разрезами. Проставить размеры, знаки шероховатости поверхности, поля допусков на резьбу, условное обозначение материала, необходимые технические условия и требования.	4
16-17	3	Комплексные задачи, развертки поверхностей	4
18	3	Приём КГЗ. Исправление ошибок.	4

### 5.3. Лабораторные работы

Не предусмотрены

### 5.4. Самостоятельная работа студента

Выполнение СРС			
Подвид СРС	Список литературы (с указанием разделов, глав, страниц) / ссылка на ресурс	Семестр	Кол-во часов
Решение задач в рабочей тетради	ПУМД, осн. лит. 2 т.1 (стр. 8-10); т.2 (стр. 14-17); т.3 (стр. 19); т.4 (стр. 24-27); т.5 (стр. 30); т.6 (стр. 35-37); т.7 (стр. 41-43); т.8 (стр. 52-55); т.9 (стр. 57-85); т.10 (стр. 87-88); т.11 (стр. 92); т.12 (стр. 97-100) <a href="https://grapham.susu.ru/N_G.html">https://grapham.susu.ru/N_G.html</a>	1	32
Подготовка к экзамену	ПУМД, осн. лит. 1 стр. (5-141); осн. лит. 3	1	15

	стр. (10-180) <a href="https://resh.susu.ru/uch-posob-ng.html">https://resh.susu.ru/uch-posob-ng.html</a>		
Контрольно-графические работы	ПУМД, осн. лит. 4 КГЗ 1 (стр. 44-53); КГЗ 2 (стр. 56-60) <a href="https://resh.susu.ru/ng_4zd.html">https://resh.susu.ru/ng_4zd.html</a>	1	12
Проработка литературы	ПУМД, осн. лит. 2 т.1 (стр. 5-7); т.2 (стр. 11-13); т.3 (стр. 18); т.4 (стр. 20-23); т.5 (стр. 28-29); т.6 (стр. 31-34); т.7 (стр. 38-40); т.8 (стр. 44-51); т.9 (стр. 56, 59, 61, 64, 66, 68, 71, 73, 76, 80, 84); т.10 (стр. 86); т.11 (стр. 89-91); т.12 (стр. 93-96) <a href="https://resh.susu.ru/uch-posob-ng.html">https://resh.susu.ru/uch-posob-ng.html</a>	1	10,5

## 6. Фонд оценочных средств для проведения текущего контроля успеваемости, промежуточной аттестации

Контроль качества освоения образовательной программы осуществляется в соответствии с Положением о балльно-рейтинговой системе оценивания результатов учебной деятельности обучающихся.

### 6.1. Контрольные мероприятия (КМ)

№ КМ	Се-местр	Вид контроля	Название контрольного мероприятия	Вес	Макс. балл	Порядок начисления баллов	Учитывается в ПА
1	1	Текущий контроль	Рабочая тетрадь	0,1	5	Отлично: Качественная графика. Исправлений в каждой работе не более трех. Из 5 теоретических вопросов правильно ответил минимум на 4. Хорошо: Качественная графика. Исправлений в каждой работе не более пяти. Из 5 теоретических вопросов правильно ответил минимум на 3. Удовлетворительно: Графика не качественная. Исправлений в каждой работе более пяти. Из 5 теоретических вопросов правильно ответил минимум на 2. Неудовлетворительно: Графика не качественная. Исправлений в каждой работе более пяти. Из 5 теоретических вопросов правильных ответов нет.	экзамен
2	1	Текущий контроль	КГЗ 1 (формат А4), защита	0,1	5	Отлично: Качественная графика. Исправлений в каждой работе не более трех. Из 5 теоретических вопросов правильно ответил минимум на 4. Хорошо: Качественная графика. Исправлений в каждой работе не более пяти. Из 5 теоретических	экзамен

						<p>вопросов правильно ответил минимум на 3.</p> <p>Удовлетворительно: Графика не качественная. Исправлений в каждой работе более пяти. Из 5 теоретических вопросов правильно ответил минимум на 2.</p> <p>Неудовлетворительно: Графика не качественная. Исправлений в каждой работе более пяти. Из 5 теоретических вопросов правильных ответов нет.</p>	
3	1	Текущий контроль	КГЗ 2 (формат А3), защита	0,1	5	<p>Отлично: Качественная графика. Исправлений в каждой работе не более трех. Из 5 теоретических вопросов правильно ответил минимум на 4.</p> <p>Хорошо: Качественная графика. Исправлений в каждой работе не более пяти. Из 5 теоретических вопросов правильно ответил минимум на 3.</p> <p>Удовлетворительно: Графика не качественная. Исправлений в каждой работе более пяти. Из 5 теоретических вопросов правильно ответил минимум на 2.</p> <p>Неудовлетворительно: Графика не качественная. Исправлений в каждой работе более пяти. Из 5 теоретических вопросов правильных ответов нет.</p>	экзамен
4	1	Текущий контроль	Коллоквиум №1 по инженерной графике	1	5	<p>Отлично: Качественная графика. Исправлений в каждой работе не более трех. Из 5 теоретических вопросов правильно ответил минимум на 4.</p> <p>Хорошо: Качественная графика. Исправлений в каждой работе не более пяти. Из 5 теоретических вопросов правильно ответил минимум на 3.</p> <p>Удовлетворительно: Графика не качественная. Исправлений в каждой работе более пяти. Из 5 теоретических вопросов правильно ответил минимум на 2.</p> <p>Неудовлетворительно: Графика не качественная. Исправлений в каждой работе более пяти. Из 5 теоретических вопросов правильных ответов нет.</p>	экзамен
5	1	Текущий контроль	Контрольная работа по начертательной геометрии -	1	5	<p>Отлично: Качественная графика. Исправлений в каждой работе не более трех. Из 5 теоретических вопросов правильно ответил минимум</p>	экзамен

			принадлежность точки поверхности			на 4. Хорошо: Качественная графика. Исправлений в каждой работе не более пяти. Из 5 теоретических вопросов правильно ответил минимум на 3. Удовлетворительно: Графика не качественная. Исправлений в каждой работе более пяти. Из 5 теоретических вопросов правильно ответил минимум на 2. Неудовлетворительно: Графика не качественная. Исправлений в каждой работе более пяти. Из 5 теоретических вопросов правильных ответов нет.	
6	1	Текущий контроль	Эскиз симметричной литой детали (формат А3)	0,1	5	Отлично: Качественная графика. Исправлений в каждой работе не более трех. Из 5 теоретических вопросов правильно ответил минимум на 4. Хорошо: Качественная графика. Исправлений в каждой работе не более пяти. Из 5 теоретических вопросов правильно ответил минимум на 3. Удовлетворительно: Графика не качественная. Исправлений в каждой работе более пяти. Из 5 теоретических вопросов правильно ответил минимум на 2. Неудовлетворительно: Графика не качественная. Исправлений в каждой работе более пяти. Из 5 теоретических вопросов правильных ответов нет.	экзамен
7	1	Текущий контроль	Чертеж несимметричной детали. Карта 100 (формат А3)	0,1	5	Отлично: Качественная графика. Исправлений в каждой работе не более трех. Из 5 теоретических вопросов правильно ответил минимум на 4. Хорошо: Качественная графика. Исправлений в каждой работе не более пяти. Из 5 теоретических вопросов правильно ответил минимум на 3. Удовлетворительно: Графика не качественная. Исправлений в каждой работе более пяти. Из 5 теоретических вопросов правильно ответил минимум на 2. Неудовлетворительно: Графика не качественная. Исправлений в каждой работе более пяти. Из 5 теоретических вопросов правильных ответов нет.	экзамен



9	1	Текущий контроль	Эскиз гнутой ПС детали (формат А4)	0,1	5	Отлично: Качественная графика. Исправлений в каждой работе не более трех. Из 5 теоретических вопросов правильно ответил минимум на 4. Хорошо: Качественная графика. Исправлений в каждой работе не более пяти. Из 5 теоретических вопросов правильно ответил минимум на 3. Удовлетворительно: Графика не качественная. Исправлений в каждой работе более пяти. Из 5 теоретических вопросов правильно ответил минимум на 2. Неудовлетворительно: Графика не качественная. Исправлений в каждой работе более пяти. Из 5 теоретических вопросов правильных ответов нет.	экзамен
10	1	Текущий контроль	Эскиз точеной ПС детали (формат А4)	0,1	5	Отлично: Качественная графика. Исправлений в каждой работе не более трех. Из 5 теоретических вопросов правильно ответил минимум на 4. Хорошо: Качественная графика. Исправлений в каждой работе не более пяти. Из 5 теоретических вопросов правильно ответил минимум на 3. Удовлетворительно: Графика не качественная. Исправлений в каждой работе более пяти. Из 5 теоретических вопросов правильно ответил минимум на 2. Неудовлетворительно: Графика не качественная. Исправлений в каждой работе более пяти. Из 5 теоретических вопросов правильных ответов нет.	экзамен
11	1	Текущий контроль	Детализирование по сборочному чертежу (формат А4)	0,1	5	Отлично: Качественная графика. Исправлений в каждой работе не более трех. Из 5 теоретических вопросов правильно ответил минимум на 4. Хорошо: Качественная графика. Исправлений в каждой работе не более пяти. Из 5 теоретических вопросов правильно ответил минимум на 3. Удовлетворительно: Графика не качественная. Исправлений в каждой работе более пяти. Из 5 теоретических вопросов правильно ответил минимум на 2. Неудовлетворительно: Графика не	экзамен

						качественная. Исправлений в каждой работе более пяти. Из 5 теоретических вопросов правильных ответов нет.	
12	1	Промежуточная аттестация	Экзамен	-	5	Отлично: Величина рейтинга обучающегося 85...100% Хорошо: Величина рейтинга обучающегося 75...84% Удовлетворительно: Величина рейтинга обучающегося 60...74% Неудовлетворительно: Величина рейтинга обучающегося 0...59%	экзамен

## 6.2. Процедура проведения, критерии оценивания

Вид промежуточной аттестации	Процедура проведения	Критерии оценивания
экзамен	<p>Экзамен включает два мероприятия: тестирование и выполнение графической работы. При оценивании результатов мероприятия используется балльно-рейтинговая система оценивания результатов учебной деятельности обучающихся (утверждена приказом ректора от 24.05.2019 г. № 179). Тест состоит из 10 вопросов. На ответы отводится 10 минут.</p> <p>Правильный ответ на вопрос соответствует 1 балл. Неправильный ответ 0 баллов. Графическая работа состоит из выполнения двух задач. Критерии оценивания: правильно решенные задачи и все ответы по теории верны - 5 баллов; решенные задачи выполнены с недочетами и все ответы по теории верны - 4 балла; решенные задачи выполнены с недочетами и не все ответы по теории верны - 3 балла; решенные задачи имеют серьезные недочеты или не выполнены совсем – 0 баллов; Максимальное количество баллов за экзамен - 5.</p>	В соответствии с пп. 2.5, 2.6 Положения

## 6.3. Паспорт фонда оценочных средств

Компетенции	Результаты обучения	№ КМ											
		1	2	3	4	5	6	7	9	10	11	12	
ОПК-3	Знает: методы проецирования и построения изображений геометрических фигур	+	+	+	+	+	+	+	+	+	+	+	+
ОПК-3	Умеет: анализировать форму предмета в натуре и по чертежу; моделировать предметы по их изображениям на основе методов построения графических изображений; решать различные позиционные и метрические задачи, относящиеся к этим фигурам	+	+	+	+	+	+	+	+	+	+	+	+
ОПК-3	Имеет практический опыт: владения навыками решения метрических задач, изображения проектируемых объектов на чертежах, а также владеть методами проецирования и изображения пространственных форм на плоскости проекций	+	+	+	+	+	+	+	+	+	+	+	+

Типовые контрольные задания по каждому мероприятию находятся в приложениях.

## 7. Учебно-методическое и информационное обеспечение дисциплины

## Печатная учебно-методическая документация

### а) основная литература:

1. Короткий, В. А. Начертательная геометрия : решение задач [Текст] учеб. пособие по направлению "Инж. дело, технологии и техн. науки" В. А. Короткий, Л. И. Хмарова, Е. А. Усманова ; Юж.-Урал. гос. ун-т, Каф. Графика ; ЮУрГУ. - Челябинск: Издательский Центр ЮУрГУ, 2016. - 138, [1] с. ил. электрон. версия
2. Короткий, В. А. Начертательная геометрия [Текст] конспект лекций В. А. Короткий, Л. И. Хмарова, И. В. Буторина ; Юж.-Урал. гос. ун-т, Каф. Графика ; ЮУрГУ. - Челябинск: Издательский Центр ЮУрГУ, 2014. - 189, [2] с. ил. электрон. версия
3. Кувшинов, Н. С. Инженерная графика в приборостроении [Текст] учеб. пособие по направлению 24.03.02 "Системы упр. движением и навигация" и др. Н. С. Кувшинов , Т. Н. Скоцкая ; Юж.-Урал. гос. ун-т, Каф. Графика ; ЮУрГУ. - 2-е изд., перераб. и доп. - Челябинск: Издательский Центр ЮУрГУ, 2015. - 142, [1] с. ил. электрон. версия

### б) дополнительная литература:

1. Фролов, С. А. Начертательная геометрия. Сборник задач Текст учеб. пособие для машиностроит. и приборостроит. специальностей вузов С. А. Фролов. - 3-е изд., испр. - М.: ИНФРА-М, 2008. - 170, [1] с. ил. 22 см.

### в) отечественные и зарубежные журналы по дисциплине, имеющиеся в библиотеке:

Не предусмотрены

### г) методические указания для студентов по освоению дисциплины:

1. Кувшинов, Н.С. Начертательная геометрия. Краткий курс: учебное пособие / Н.С. Кувшинов. - М.: КНОРУС. 2016. - 150 с. - (Бакалавриат).
2. Чекмарев, А.А. Начертательная геометрия и черчение: учебник для вузов / А.А. Чекмарев. – 4-е изд., перераб и доп. – М.: Изд-во Юрайт, 2012. – 471 с.
3. Короткий, В.А. Начертательная геометрия: конспект лекций / В.А. Короткий, Л.И. Хмарова, И.В. Буторина. - Челябинск: Издательский центр ЮУрГУ, 2014. - 191 с.

### из них: учебно-методическое обеспечение самостоятельной работы студента:

1. Кувшинов, Н.С. Начертательная геометрия. Краткий курс: учебное пособие / Н.С. Кувшинов. - М.: КНОРУС. 2016. - 150 с. - (Бакалавриат).
2. Чекмарев, А.А. Начертательная геометрия и черчение: учебник для вузов / А.А. Чекмарев. – 4-е изд., перераб и доп. – М.: Изд-во Юрайт, 2012. – 471 с.
3. Короткий, В.А. Начертательная геометрия: конспект лекций / В.А. Короткий, Л.И. Хмарова, И.В. Буторина. - Челябинск: Издательский центр ЮУрГУ, 2014. - 191 с.

## Электронная учебно-методическая документация

№	Вид литературы	Наименование ресурса в	Библиографическое описание
---	----------------	------------------------	----------------------------

		электронной форме	
1	Основная литература	Электронный каталог ЮУрГУ	Короткий, В. А. Начертательная геометрия : решение задач [Текст] учеб. пособие по направлению "Инж. дело, технологии и техн. науки" В. А. Короткий, Л. И. Хмарова, Е. А. Усманова ; Юж.-Урал. гос. ун-т, Каф. Графика ; ЮУрГУ. - Челябинск: Издательский Центр ЮУрГУ, 2016. - 138, [1] с. ил. электрон. версия <a href="http://virtua.lib.susu.ru/">http://virtua.lib.susu.ru/</a>
2	Дополнительная литература	Электронный каталог ЮУрГУ	Короткий, В.А. Начертательная геометрия: конспект лекций / В.А. Короткий, Л.И. Хмарова, И.В. Буторина. - Челябинск: Издательский центр ЮУрГУ, 2014. - 191 с. <a href="http://virtua.lib.susu.ru/">http://virtua.lib.susu.ru/</a>

Перечень используемого программного обеспечения:

1. Autodesk-Educational Master Suite (AutoCAD, AutoCAD Architecture, AutoCAD Civil 3D, AutoCAD Inventor Professional Suite, AutoCAD Raster Design, MEP, Map 3D, Electrical, 3ds Max Design, Revit Architecture, Revit Structure, Revit(бессрочно)

Перечень используемых профессиональных баз данных и информационных справочных систем:

Нет

## 8. Материально-техническое обеспечение дисциплины

Вид занятий	№ ауд.	Основное оборудование, стенды, макеты, компьютерная техника, предустановленное программное обеспечение, используемое для различных видов занятий
Лекции	202 (3г)	Компьютер, видеокамера, проектор, проекционный экран, операционная система Windows, графический пакет AutoCAD
Экзамен	590 (2)	Витрины, плакаты
Самостоятельная работа студента	590 (2)	Витрины, плакаты
Практические занятия и семинары	590 (2)	Компьютер, видеокамера, проектор, проекционный экран, операционная система Windows, графический пакет AutoCAD, витрины, плакаты