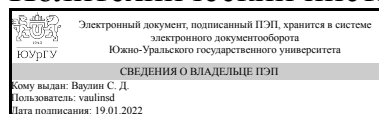


УТВЕРЖДАЮ:
Директор института
Политехнический институт



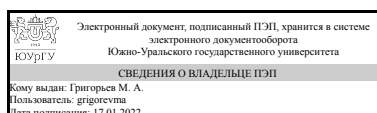
С. Д. Ваулин

РАБОЧАЯ ПРОГРАММА

дисциплины 1.О.25 Технические средства автоматизации
для направления 15.03.06 Мехатроника и робототехника
уровень Бакалавриат
форма обучения очная
кафедра-разработчик Электропривод и мехатроника

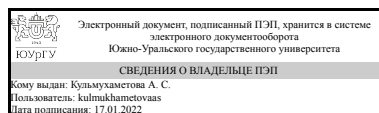
Рабочая программа составлена в соответствии с ФГОС ВО по направлению подготовки 15.03.06 Мехатроника и робототехника, утверждённым приказом Минобрнауки от 17.08.2020 № 1046

Зав.кафедрой разработчика,
д.техн.н., проф.



М. А. Григорьев

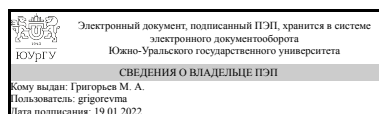
Разработчик программы,
к.техн.н., доцент



А. С. Кульмухаметова

СОГЛАСОВАНО

Руководитель направления
д.техн.н., проф.



М. А. Григорьев

1. Цели и задачи дисциплины

Цель дисциплины – изучение современных технических средств автоматизации и управления техническими объектами, их типовых структур, принципов функционирования, а также приобретение навыков их использования в составе автоматизированных систем. Задачами изучения дисциплины являются: – получение базовых знаний об основных характеристиках технических средств автоматизации, типах и конструкциях технических средств получения информации о состоянии объекта, принципы построения структурных, принципиальных и функциональных схем автоматизации, возможности и области применения технических средств обработки, хранения информации и выработки командных действий. – приобретение практических навыков использования современных технических средств автоматизации в составе автоматизированных систем, проводить оценку требуемых технических средств, выбирать датчики и регулирующие органы, отвечающие предъявленным требованиям.

Краткое содержание дисциплины

В курсе рассматриваются типовой состав технических средств автоматизации, Государственная система приборов, датчики электромагнитных переменных, датчики технологических переменных, технические средства преобразования измерительной информации. В процессе освоения дисциплины практические навыки будут формироваться в форме лабораторных работ по промышленным датчикам технологической информации и практических работ по программированию интеллектуального реле Вид промежуточной аттестации - зачет

2. Компетенции обучающегося, формируемые в результате освоения дисциплины

Планируемые результаты освоения ОП ВО (компетенции)	Планируемые результаты обучения по дисциплине
ОПК-11 Способен разрабатывать и применять алгоритмы и современные цифровые программные методы расчетов и проектирования отдельных устройств и подсистем мехатронных и робототехнических систем с использованием стандартных исполнительных и управляющих устройств, средств автоматики, измерительной и вычислительной техники в соответствии с техническим заданием, разрабатывать цифровые алгоритмы и программы управления робототехнических систем	Знает: Типы и конструкции технических средств получения информации о состоянии объекта, принципы построения структурных, принципиальных и функциональных схем автоматизации, возможности и области применения технических средств обработки, хранения информации и выработки командных действий. Умеет: Анализировать исходные данные на проектирование робототехнических систем и проводить оценку требуемых технических средств, выбирать датчики, исполнительные механизмы и регулирующие органы, отвечающие предъявленным требованиям. Имеет практический опыт: Работы с современными цифровыми программными методами расчетов и проектирования систем управления, выбора технических средств автоматизации и управления для реализации проектируемой системы автоматизации в соответствии с техническим заданием.

3. Место дисциплины в структуре ОП ВО

Перечень предшествующих дисциплин, видов работ учебного плана	Перечень последующих дисциплин, видов работ
Нет	Не предусмотрены

Требования к «входным» знаниям, умениям, навыкам студента, необходимым при освоении данной дисциплины и приобретенным в результате освоения предшествующих дисциплин:

Нет

4. Объём и виды учебной работы

Общая трудоемкость дисциплины составляет 3 з.е., 108 ч., 54,25 ч. контактной работы

Вид учебной работы	Всего часов	Распределение по семестрам в часах	
		Номер семестра	
		5	
Общая трудоёмкость дисциплины	108	108	
<i>Аудиторные занятия:</i>	48	48	
Лекции (Л)	16	16	
Практические занятия, семинары и (или) другие виды аудиторных занятий (ПЗ)	16	16	
Лабораторные работы (ЛР)	16	16	
<i>Самостоятельная работа (СРС)</i>	53,75	53,75	
с применением дистанционных образовательных технологий	0		
Подготовка к зачету	5,75	5,75	
Подготовка к практическим работам	24	24	
Подготовка к лабораторным работам	24	24	
Консультации и промежуточная аттестация	6,25	6,25	
Вид контроля (зачет, диф.зачет, экзамен)	-	зачет	

5. Содержание дисциплины

№ раздела	Наименование разделов дисциплины	Объем аудиторных занятий по видам в часах			
		Всего	Л	ПЗ	ЛР
1	Введение	4	4	0	0
2	Датчики электромагнитных переменных	12	4	0	8
3	Датчики технологических переменных	12	4	0	8
4	Технические средства преобразования измерительной информации	2	2	0	0
5	Программируемые реле	18	2	16	0

5.1. Лекции

№ лекции	№ раздела	Наименование или краткое содержание лекционного занятия	Кол-во часов
1	1	Введение. Типовой состав технических средств автоматизации. Государственная система приборов (ГСП)	2
2	1	Устройства получения информации об объекте. Датчики. Классификация датчиков, характеристики, требования	2
4	2	Датчики электромагнитных переменных. Датчики тока. Датчики напряжения.	2
5	2	Датчики электромагнитных переменных. Датчики магнитного поля.	2
6	3	Датчики температуры. Датчики давления. Расходомеры. Датчики уровня.	2
7	3	Датчики времени. Позиционные датчики. Датчики расстояния.	2
8	4	Технические средства преобразования измерительной информации Усилители автоматических систем. Нормирующие преобразователи	2
3	5	Программируемые реле. Информация и способы преобразования. Язык программирования LD	2

5.2. Практические занятия, семинары

№ занятия	№ раздела	Наименование или краткое содержание практического занятия, семинара	Кол-во часов
1	5	Язык программирования LD. Программное обеспечение, интерфейс, функционал	2
2	5	Проверка работы схемы с последовательным, параллельным и смешанным подключением	2
3	5	Проверка работы таймеров, счетчиков и компаратора	2
4	5	Решение задачи №1. Программирование системы освещения Решение задачи №2. Программирование эскалатора	2
5	5	Практическое задание 1. Управление нагревателями Практическое задание 2. Управление асинхронным двигателем	2
6	5	Практическое задание 3. Гирлянда Практическое задание 4. Управление линией откачки вод	2
7	5	Практическое задание 5. Светофор Практическое задание 6. Счетчик импульсов	2
8	5	Практическое задание 7. Бегущий огонь Практическое задание 8. Приготовление смеси	2

5.3. Лабораторные работы

№ занятия	№ раздела	Наименование или краткое содержание лабораторной работы	Кол-во часов
1	2	Лабораторная работа №1. Изучение датчиков тока и напряжения	2
2	2	Защита лабораторной работы №1.	2
3	2	Лабораторная работа №2 Изучение датчиков магнитного поля	2
4	2	Защита лабораторной работы №2	2
5	3	Лабораторная работа №3. Изучение датчиков температуры	2
6	3	Защита лабораторной работы №3	2
7	3	Лабораторная работа №4. Изучение датчиков освещённости	2
8	3	Защита лабораторной работы №4	2

5.4. Самостоятельная работа студента

Выполнение СРС			
Подвид СРС	Список литературы (с указанием разделов, глав, страниц) / ссылка на ресурс	Семестр	Кол-во часов
Подготовка к зачету	Осн. литература [1], стр. 1-380; Осн. литература [2], стр. 1-588; Осн. литература [3], стр. 1-306; Доп.литература [1], стр. 1-616; Доп.литература [2], стр. 1-185	5	5,75
Подготовка к практическим работам	ЭУМД [1]. стр. 26-42, стр. 54-61	5	24
Подготовка к лабораторным работам	Осн. литература [1], стр. 1-380; Осн. литература [2], стр. 1-588; Доп.литература [1], стр. 1-616; Методические пособия [1], ПО [1]; БД [1]	5	24

6. Текущий контроль успеваемости, промежуточная аттестация

Контроль качества освоения образовательной программы осуществляется в соответствии с Положением о балльно-рейтинговой системе оценивания результатов учебной деятельности обучающихся.

6.1. Контрольные мероприятия (КМ)

№ КМ	Се-мestr	Вид контроля	Название контрольного мероприятия	Вес	Макс. балл	Порядок начисления баллов	Учи-тыва-ется в ПА
1	5	Текущий контроль	Лабораторная работа №1	0,1	3	К процедуре защиты лабораторной работы допускаются студенты, которые выполнили лабораторную работу, оформили в соответствии с требованиями отчет о работе и предоставили его к защите. Процедура защиты проходит в форме устного опроса каждого студента. Студенту задается 3 вопроса на тему лабораторной работы. За каждый верный ответ студенту начисляется 1 балл, за каждый неверный 0 баллов. Максимальное количество баллов - 3, проходной балл-2. (Раздел 2)	зачет
2	5	Текущий контроль	Лабораторная работа №2	0,1	3	К процедуре защиты лабораторной работы допускаются студенты, которые выполнили лабораторную работу, оформили в соответствии с требованиями отчет о работе и предоставили его к защите. Процедура защиты проходит в форме устного опроса каждого студента. Студенту задается 3 вопроса на тему лабораторной работы. За каждый верный ответ студенту начисляется 1 балл, за каждый неверный 0 баллов. Максимальное количество баллов - 3, проходной балл-2. (Раздел 2)	зачет

3	5	Текущий контроль	Лабораторная работа №3	0,1	3	К процедуре защиты лабораторной работы допускаются студенты, которые выполнили лабораторную работу, оформили в соответствии с требованиями отчет о работе и предоставили его к защите. Процедура защиты проходит в форме устного опроса каждого студента. Студенту задается 3 вопроса на тему лабораторной работы. За каждый верный ответ студенту начисляется 1 балл, за каждый неверный 0 баллов. Максимальное количество баллов - 3, проходной балл-2. (Раздел 3)	зачет
4	5	Текущий контроль	Лабораторная работа №4	0,1	3	К процедуре защиты лабораторной работы допускаются студенты, которые выполнили лабораторную работу, оформили в соответствии с требованиями отчет о работе и предоставили его к защите. Процедура защиты проходит в форме устного опроса каждого студента. Студенту задается 3 вопроса на тему лабораторной работы. За каждый верный ответ студенту начисляется 1 балл, за каждый неверный 0 баллов. Максимальное количество баллов - 3, проходной балл-2 (Раздел 3)	зачет
5	5	Текущий контроль	Практическое задание №1	0,075	1	Задание выполнено согласно условиям и программа работоспособна, выполняет задание условием функции -1 балл Программа не работоспособна, задание выполнено не с соблюдением заданных условий - 0 баллов. Максимальный балл - 1 (раздел 5)	зачет
6	5	Текущий контроль	Практическое задание №2	0,075	1	Задание выполнено согласно условиям и программа работоспособна, выполняет задание условием функции -1 балл Программа не работоспособна, задание выполнено не с соблюдением заданных условий - 0 баллов. Максимальный балл - 1 (раздел 5)	зачет
7	5	Текущий контроль	Практическое задание №3	0,075	1	Задание выполнено согласно условиям и программа работоспособна, выполняет задание условием функции -1 балл Программа не работоспособна, задание выполнено не с соблюдением заданных условий - 0 баллов. Максимальный балл - 1 (раздел 5)	зачет
8	5	Текущий контроль	Практическое задание №4	0,075	1	Задание выполнено согласно условиям и программа работоспособна, выполняет задание условием функции -1 балл Программа не работоспособна, задание выполнено не с соблюдением заданных	зачет

						условий - 0 баллов. Максимальный балл - 1 (раздел 5)	
9	5	Текущий контроль	Практическое задание №5	0,075	1	Задание выполнено согласно условиям и программа работоспособна, выполняет задание условием функции -1 балл Программа не работоспособна, задание выполнено не с соблюдением заданных условий - 0 баллов. Максимальный балл - 1 (раздел 5)	зачет
10	5	Текущий контроль	Практическое задание №6	0,075	1	Задание выполнено согласно условиям и программа работоспособна, выполняет задание условием функции -1 балл Программа не работоспособна, задание выполнено не с соблюдением заданных условий - 0 баллов. Максимальный балл - 1 (раздел 5)	зачет
11	5	Текущий контроль	Практическое задание №7	0,075	1	Задание выполнено согласно условиям и программа работоспособна, выполняет задание условием функции -1 балл Программа не работоспособна, задание выполнено не с соблюдением заданных условий - 0 баллов. Максимальный балл - 1 (раздел 5)	зачет
12	5	Текущий контроль	Практическое задание №8	0,075	1	Задание выполнено согласно условиям и программа работоспособна, выполняет задание условием функции -1 балл Программа не работоспособна, задание выполнено не с соблюдением заданных условий - 0 баллов. Максимальный балл - 1 (раздел 5)	зачет
13	5	Промежуточная аттестация	Зачет	-	3	Студенту задаются 3 теоретических вопроса. Каждый верный ответ оценивается в 1 балл, неверный 0 баллов. Студенту могут быть задан уточняющий вопрос по теме - верный ответ на уточняющий вопрос 0,5 балла. Максимальное количество баллов - 3. (Раздел 1-5)	зачет

6.2. Процедура проведения, критерии оценивания

Вид промежуточной аттестации	Процедура проведения	Критерии оценивания
зачет	Зачет проводится в устной форме. Каждому студенту выдается билет, в котором присутствует по три теоретических вопроса из любого раздела семестра, за который проводится промежуточная аттестация. При неправильном ответе студенту могут быть заданы уточняющие или новые вопросы по той же теме. Оценка за зачет рассчитывается по рейтингу обучающегося по дисциплине Рд на основе рейтинга по	В соответствии с пп. 2.5, 2.6 Положения

	<p>текущему контролю $R_{тек}$ формуле: $R_d = R_{тек}$, где $R_{тек} = 0,1 KM_1 + 0,1 KM_2 + 0,1 KM_3 + 0,1 KM_4 + 0,075 KM_5 + 0,075 KM_6 + 0,075 KM_7 + 0,075 KM_8 + 0,075 KM_9 + 0,075 KM_{10} + 0,075 KM_{11} + 0,075 KM_{12}$ рассчитывается на основе баллов, набранных обучающимся по результатам текущего контроля с учетом весового коэффициента. Зачтено: Обучающийся самостоятельно и верно ответил на более чем 60% заданных вопросов. При этом уверенно, логично, последовательно и аргументировано излагал свое решение, используя профессиональные термины и понятия. Не зачтено: Обучающийся ответил менее чем на 60% поставленных вопросов</p>	
--	---------------------------------------------------------------------------------------------------------------------------------------------------------------------------------------------------------------------------------------------------------------------------------------------------------------------------------------------------------------------------------------------------------------------------------------------------------------------------------------------------------------------------------------------------------------------------------------------------------------------------------------------------------------------------------------------------	--

6.3. Оценочные материалы

Компетенции	Результаты обучения	№ КМ												
		1	2	3	4	5	6	7	8	9	10	11	12	13
ОПК-11	Знает: Типы и конструкции технических средств получения информации о состоянии объекта, принципы построения структурных, принципиальных и функциональных схем автоматизации, возможности и области применения технических средств обработки, хранения информации и выработки командных действий.			+	+	+								+
ОПК-11	Умеет: Анализировать исходные данные на проектирование робототехнических систем и проводить оценку требуемых технических средств, выбирать датчики, исполнительные механизмы и регулирующие органы, отвечающие предъявленным требованиям.	+					+	+	+	+	+	+	+	
ОПК-11	Имеет практический опыт: Работы с современными цифровыми программными методами расчетов и проектирования систем управления, выбора технических средств автоматизации и управления для реализации проектируемой системы автоматизации в соответствии с техническим заданием.	+	+	+	+								+	

Фонды оценочных средств по каждому контрольному мероприятию находятся в приложениях.

7. Учебно-методическое и информационное обеспечение дисциплины

Печатная учебно-методическая документация

а) основная литература:

1. Джексон, Р. Г. Новейшие датчики [Текст] Р. Г. Джексон ; пер. с англ. В. В. Лучинина. - М.: Техносфера, 2007. - 380 с. ил.
2. Фрайден, Д. Современные датчики [Текст] справочник Д. Фрайден ; пер. с англ. Ю. А. Заболотной ; под ред. Е. Л. Свинцова. - М.: Техносфера, 2006. - 588 с. ил.
3. Шандров, Б. В. Технические средства автоматизации [Текст] учебник по специальности "Автоматизация машиностроит. процессов и пр-в (машиностроение)" направления "Автоматизир. технологии и пр-ва" Б. В. Шандров, А. Д. Чудаков. - 2-е изд., стер. - М.: Академия, 2007

б) дополнительная литература:

1. Датчики [Текст] справ. пособие В. М. Шарапов и др.; под общ. ред. М. В. Шарапова, Е. С. Полищук. - М.: Техносфера, 2012. - 616, [2] с. ил.
2. Рачков, М. Ю. Технические средства автоматизации [Текст] учебник по специальности "Автоматизация технол. процессов и пр-в" М. Ю. Рачков. - 2-е изд., стер. - М.: МГИУ, 2009. - 185 с. ил.

в) отечественные и зарубежные журналы по дисциплине, имеющиеся в библиотеке:
Не предусмотрены

г) методические указания для студентов по освоению дисциплины:

1. Методические указания по выполнению лабораторных работ "Промышленные датчики технологических величин"

из них: учебно-методическое обеспечение самостоятельной работы студента:

1. Методические указания по выполнению лабораторных работ "Промышленные датчики технологических величин"

Электронная учебно-методическая документация

№	Вид литературы	Наименование ресурса в электронной форме	Библиографическое описание
1	Методические пособия для самостоятельной работы студента	Электронно-библиотечная система издательства Лань	Верхова, Г. В. Языки программирования для автоматизированных производств : учебное пособие / Г. В. Верхова. — Санкт-Петербург : СПбГУТ им. М.А. Бонч-Бруевича, 2018. — 64 с. — Текст : электронный https://e.lanbook.com/book/180221

Перечень используемого программного обеспечения:

1. Microsoft-Office(бессрочно)

Перечень используемых профессиональных баз данных и информационных справочных систем:

1. -Информационные ресурсы ФИПС(бессрочно)

8. Материально-техническое обеспечение дисциплины

Вид занятий	№ ауд.	Основное оборудование, стенды, макеты, компьютерная техника, предустановленное программное обеспечение, используемое для различных видов занятий
Лабораторные занятия	471 (3)	Учебно-исследовательский стенд "Промышленные датчики технологической информатизации"
Практические занятия и семинары	471 (3)	Комплекс лабораторный "Средства автоматизации и управления" "САУ-МАКС"
Лекции	914 (36)	Проектор, интерактивная доска