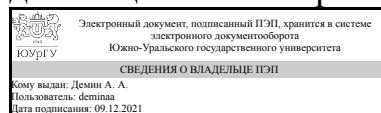


ЮЖНО-УРАЛЬСКИЙ ГОСУДАРСТВЕННЫЙ УНИВЕРСИТЕТ

УТВЕРЖДАЮ:
Директор института
Институт открытого и
дистанционного образования



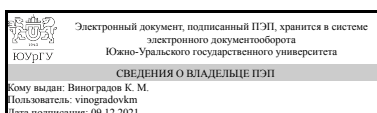
А. А. Демин

РАБОЧАЯ ПРОГРАММА

дисциплины 1.О.16 Теоретические основы электротехники
для направления 13.03.02 Электроэнергетика и электротехника
уровень Бакалавриат
форма обучения заочная
кафедра-разработчик Техника, технологии и строительство

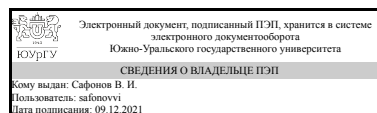
Рабочая программа составлена в соответствии с ФГОС ВО по направлению подготовки 13.03.02 Электроэнергетика и электротехника, утверждённым приказом Минобрнауки от 28.02.2018 № 144

Зав.кафедрой разработчика,
к.техн.н., доц.



К. М. Виноградов

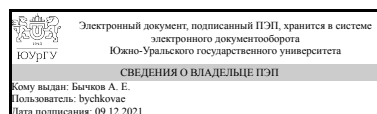
Разработчик программы,
к.физ.-мат.н., доц., доцент



В. И. Сафонов

СОГЛАСОВАНО

Руководитель направления
к.техн.н.



А. Е. Бычков

1. Цели и задачи дисциплины

Целью дисциплины является формирование у студента навыков расчета электрических цепей. Задачами дисциплины является изучение методов расчета "Цепей постоянного тока", "Цепей синусоидального тока", "Цепей с индуктивными связями", "Трехфазных цепей", "Цепей несинусоидального тока", "Переходных процессов", "Четырехполюсников", "Длинных линий" "Нелинейных цепей". Согласно индикаторам достижения компетенций после изучения курса студенты будут уметь: "применять физико-математический аппарат", "применять свои знания при расчётах электрических и магнитных цепей, в том числе с использованием персональных ЭВМ и владеть методикой экспериментальных исследований электрических и магнитных цепей". Также согласно индикаторам достижения компетенций студенты будут иметь необычайно нужный практический опыт "применения экспериментальных методов исследования при решении профессиональных задач" и "технического использования электромагнитных явлений".

Краткое содержание дисциплины

Курс состоит из следующих тем: "Цепей постоянного тока", "Цепей синусоидального тока", "Цепей с индуктивными связями" (семестр 4) "Трехфазных цепей", "Цепей несинусоидального тока", "Переходных процессов", (семестр 5) "Четырехполюсников", "Длинных линий" "Нелинейных цепей" (семестр 6)

2. Компетенции обучающегося, формируемые в результате освоения дисциплины

Планируемые результаты освоения ОП ВО (компетенции)	Планируемые результаты обучения по дисциплине
ОПК-3 Способен применять соответствующий физико-математический аппарат, методы анализа и моделирования, теоретического и экспериментального исследования при решении профессиональных задач	Знает: Физические законы, методы анализа и моделирования Умеет: Применять физико-математический аппарат Имеет практический опыт: Применения экспериментальных методов исследования при решении профессиональных задач
ОПК-4 Способен использовать методы анализа и моделирования электрических цепей и электрических машин	Знает: Теорию цепей и сущность электромагнитных явлений, методики расчёта электрических и магнитных цепей Умеет: Применять свои знания при расчётах электрических и магнитных цепей, в том числе с использованием персональных ЭВМ, владеть методикой экспериментальных исследований электрических и магнитных цепей Имеет практический опыт: Технического использования электромагнитных явлений

3. Место дисциплины в структуре ОП ВО

Перечень предшествующих дисциплин, видов работ учебного плана	Перечень последующих дисциплин, видов работ
1.О.08.01 Алгебра и геометрия,	Не предусмотрены

1.О.08.02 Математический анализ, 1.О.08.03 Специальные главы математики, 1.О.09 Физика, 1.О.10 Химия	
---	--

Требования к «входным» знаниям, умениям, навыкам студента, необходимым при освоении данной дисциплины и приобретенным в результате освоения предшествующих дисциплин:

Дисциплина	Требования
1.О.08.02 Математический анализ	<p>Знает: Основы дифференциального и интегрального исчисления функции одной и нескольких переменных, векторного и гармонического анализа, теории обыкновенных дифференциальных уравнений в объеме, достаточном для изучения естественнонаучных дисциплин на современном научном уровне</p> <p>Умеет: Использовать математический аппарат при изучении естественнонаучных дисциплин; строить математические модели физических явлений, химических и технических процессов; анализировать результаты решения конкретных задач с целью построения более совершенных моделей; анализировать результаты эксперимента; применять методы анализа и моделирования при решении профессиональных задач</p> <p>Имеет практический опыт: Методов дифференцирования и интегрирования функций, основными аналитическими и численными методами решения алгебраических и дифференциальных уравнений и их систем</p>
1.О.10 Химия	<p>Знает: О веществах, их свойствах, выработка навыков практического использования полученных знаний. В результате изучения курса студенты должны овладеть современными представлениями о строении как атомов и молекул, так и вещества в целом; понимать универсальность и информативность Периодического закона; знать основы электрохимии</p> <p>Умеет: Пользоваться большой базой табличных данных для оценки и возможности протекания процессов в возможном направлении, проводить химико–термодинамические и кинетические расчеты с использованием основных законов химии и физики</p> <p>Имеет практический опыт: Проведения простых химических опытов для подтверждения и доказательства основных теоретических разделов курса</p>
1.О.09 Физика	<p>Знает: Основные методы научно-исследовательской деятельности методами фундаментальной физики, Фундаментальные разделы физики, Подходы и методы механики, физики колебаний и волн, термодинамики, классической и квантовой статистики,</p>

	<p>молекулярной физики, поведения веществ в электрическом и магнитном полях, волновой и квантовой оптики. методы и средства измерения физических величин; методы обработки экспериментальных данных</p> <p>Умеет: Выделять и систематизировать основные идеи в научных текстах; критически оценивать любую поступающую информацию, вне зависимости от источника; избегать автоматического применения стандартных формул и приемов при решении задач, Использовать знания фундаментальных основ физики в обучении и профессиональной деятельности, в интегрировании имеющихся знаний, наращивании накопленных знаний</p> <p>Применять основные законы механики, термодинамики, молекулярно-кинетической теории, электродинамики, оптики, физики атома, ядра для решения возникающих задач. Уметь работать с измерительными приборами. Уметь выполнять физический эксперимент, обрабатывать результаты измерений, строить графики и проводить графический анализ опытных данных</p> <p>Имеет практический опыт: Сбора, обработки, анализа и систематизации информации по теме исследования; навыками выбора методов и средств решения задач исследования, Физического эксперимента и умения применять конкретное физическое содержание в прикладных задачах будущей специальности, проведения расчетов, как при решении задач, так и при научном эксперименте; оформления отчетов по результатам исследований; работы с измерительной аппаратурой, в том числе с цифровой измерительной техникой</p> <p>навыками обработки экспериментальных данных и оценки точности измерений; анализа полученных результатов, как решения задач, так эксперимента и измерений</p>
1.О.08.01 Алгебра и геометрия	<p>Знает: Теоретические основы линейной алгебры и аналитической геометрии, комплексные числа</p> <p>Умеет: Решать задачи и упражнения используя основные методы изученные в курсе линейной алгебры и аналитической геометрии; оперировать с комплексными числами</p> <p>Имеет практический опыт: Приложения линейной алгебры и аналитической геометрии к естественнонаучным (физическим и техническим) задачам</p>
1.О.08.03 Специальные главы математики	<p>Знает: Основные понятия и утверждения векторного анализа, теории функции комплексного переменного, рядов, теории вероятностей</p> <p>Умеет: Использовать математические методы при решении прикладных задач; анализировать результаты вычислений</p> <p>Имеет практический опыт: Навыками преобразования данных для дальнейших вычислений; навыками работы с</p>

4. Объём и виды учебной работы

Общая трудоемкость дисциплины составляет 13 з.е., 468 ч., 83,25 ч. контактной работы

Вид учебной работы	Всего часов	Распределение по семестрам в часах		
		Номер семестра		
		4	5	6
Общая трудоёмкость дисциплины	468	180	180	108
<i>Аудиторные занятия:</i>	52	20	20	12
Лекции (Л)	20	8	8	4
Практические занятия, семинары и (или) другие виды аудиторных занятий (ПЗ)	20	8	8	4
Лабораторные работы (ЛР)	12	4	4	4
<i>Самостоятельная работа (СРС)</i>	384,75	147,5	149,75	87,5
с применением дистанционных образовательных технологий	0			
Выполнение индивидуальных заданий в 4-м семестре	47,5	47,5	0	0
Выполнение индивидуальных заданий в 5-м семестре	49,75	0	49,75	0
Изучение материала по темам "Трехфазные цепи", "Цепи несинусоидального тока" "Переходные процессы"	80	0	80	0
Подготовка к итоговой аттестации	17,5	0	0	17,5
Изучение материала "Цепи постоянного тока", "Цепи синусоидального тока", "Взаимная индукция"	80	80	0	0
Выполнение индивидуальных заданий в 6-м семестре	35	0	0	35
Подготовка к зачету в 5-м семестре	20	0	20	0
Изучение материала по темам "Четырехполюсники", "Длинные линии", "Нелинейные цепи"	35	0	0	35
Подготовка к экзамену в 4-м семестре	20	20	0	0
Консультации и промежуточная аттестация	31,25	12,5	10,25	8,5
Вид контроля (зачет, диф.зачет, экзамен)	-	экзамен	диф.зачет	экзамен

5. Содержание дисциплины

№ раздела	Наименование разделов дисциплины	Объем аудиторных занятий по видам в часах			
		Всего	Л	ПЗ	ЛР
1	Цепи постоянного тока	6	3	3	0
2	Цепи синусоидального тока	14	5	5	4
3	Трехфазные цепи	12	4	4	4
4	Цепи несинусоидального тока	1	1	0	0
5	Переходные процессы	7	3	4	0
6	Четырехполюсники	6	2	0	4
7	Длинные линии	2	0	2	0
8	Нелинейные цепи	4	2	2	0

5.1. Лекции

№ лекции	№ раздела	Наименование или краткое содержание лекционного занятия	Кол-во часов
1	1	Методы расчета цепей постоянного тока. Свойства цепей постоянного тока	3
2	2	Элементы в цепи синусоидального тока Комплексный метод расчета Мощность в цепи синусоидального тока.	4
3	2	Расчет цепей с индуктивными связями Трансформаторы	1
4	3	Симметричные и несимметричные трехфазные цепи	4
5	4	Цепи с несинусоидальными источниками	1
6	5	Классический метод расчета переходных процессов	3
7	6	Четырехполюсники	2
8	8	Методы расчета нелинейных цепей	2

5.2. Практические занятия, семинары

№ занятия	№ раздела	Наименование или краткое содержание практического занятия, семинара	Кол-во часов
1	1	Расчет цепей постоянного тока	3
2	2	Расчет цепей синусоидального тока. Комплексный метод. Построение векторных диаграмм. Баланс мощностей.	5
3	3	Расчет симметричных и несимметричных трехфазных цепей	4
4	5	Классический метод расчета переходных процессов. Законы коммутации. Характеристическое уравнение. Примеры расчета для переходных процессов первого порядка	4
5	7	Расчет установившихся режимов в длинных линиях	2
6	8	Расчет нелинейных цепей синусоидального тока	2

5.3. Лабораторные работы

№ занятия	№ раздела	Наименование или краткое содержание лабораторной работы	Кол-во часов
1	2	Параллельное и последовательное соединение элементов в цепи синусоидального тока	4
2	3	Исследование трехфазной цепи	4
3	6	Исследование четырехполюсников	4

5.4. Самостоятельная работа студента

Выполнение СРС			
Подвид СРС	Список литературы (с указанием разделов, глав, страниц) / ссылка на ресурс	Семестр	Кол-во часов
Выполнение индивидуальных заданий в 4-м семестре	материалы в электронном ЮУрГУ	4	47,5
Выполнение индивидуальных заданий в 5-м семестре	материалы в электронном ЮУрГУ	5	49,75
Изучение материала по темам "Трехфазные цепи", "Цепи несинусоидального тока" "Переходные процессы"	материалы в электронном ЮУрГУ	5	80

Подготовка к итоговой аттестации	материалы в электронном ЮУрГУ	6	17,5
Изучение материала "Цепи постоянного тока", "Цепи синусоидального тока", "Взаимная индукция"	Материалы в электронном ЮУрГУ	4	80
Выполнение индивидуальных заданий в 6-м семестре	материалы в электронном ЮУрГУ	6	35
Подготовка к зачету в 5-м семестре	материалы в электронном ЮУрГУ	5	20
Изучение материала по темам "Четырехполюсники", "Длинные линии", "Нелинейные цепи"	Материалы в электронном ЮУрГУ	6	35
Подготовка к экзамену в 4-м семестре	материалы в электронном ЮУрГУ	4	20

6. Текущий контроль успеваемости, промежуточная аттестация

Контроль качества освоения образовательной программы осуществляется в соответствии с Положением о балльно-рейтинговой системе оценивания результатов учебной деятельности обучающихся.

6.1. Контрольные мероприятия (КМ)

№ КМ	Се-местр	Вид контроля	Название контрольного мероприятия	Вес	Макс. балл	Порядок начисления баллов	Учитывается в ПА
1	4	Текущий контроль	цепи постоянного тока	1	6	Студент выполняет и сдает индивидуальное задание через электронный ЮУрГУ. Баллы выставляются за правильность и полноту отчета о работе. 5 баллов - задание выполнено правильно, аккуратно оформлено, снабжено подробными комментариями и необходимыми рисунками. Критерием подробности оформления является оформление примеров в электронном ЮУрГУ. 4 балла - задание выполнено правильно, но есть небольшие замечания по оформлению, Например не указаны единицы измерения некоторых величин, отсутствуют некоторые комментарии, на рисунках указана не вся информация и т.д. 3 балла - задание выполнено в основном	экзамен

					<p>правильно, но имеются 1-2 незначительные ошибки, не приводящие к существенно неверным результатам или оформление плохое, расчеты сложно понять, из-за отсутствия комментариев, нет единиц измерения величин, графики построены неаккуратно и т.д.</p> <p>2-балла – задание выполнено не полностью или задание выполнено, но допущены ошибки, приводящие к существенно неверным результатам или из присланного файла невозможно восстановить ход решения</p> <p>1-балл – наблюдаются только некоторые попытки что-то сделать</p> <p>0 баллов – задание не прислано.</p> <p>Дополнительный балл ставится если работа сдана и зачтена (более 3 баллов) в сроки установленные для сдачи задания.</p>		
2	4	Текущий контроль	Цепи синусоидального тока	2	6	<p>Студент выполняет и сдает индивидуальное задание через электронный ЮУрГУ. Баллы выставляются за правильность и полноту отчета о работе.</p> <p>5 баллов - задание выполнено правильно, аккуратно оформлено, снабжено подробными комментариями и необходимыми рисунками. Критерием подробности оформления является оформление примеров в электронном ЮУрГУ.</p> <p>4 балла - задание выполнено правильно,</p>	экзамен

					<p>но есть небольшие замечания по оформлению, Например не указаны единицы измерения некоторых величин, отсутствуют некоторые комментарии, на рисунках указана не вся информация и т.д.</p> <p>3 балла - задание выполнено в основном правильно, но имеются 1-2 незначительные ошибки, не приводящие к существенно неверным результатам или оформление плохое, расчеты сложно понять, из-за отсутствия комментариев, нет единиц измерения величин, графики построены неаккуратно и т.д.</p> <p>2-балла – задание выполнено не полностью или задание выполнено, но допущены ошибки, приводящие к существенно неверным результатам или из присланного файла невозможно восстановить ход решения</p> <p>1-балл – наблюдаются только некоторые попытки что-то сделать</p> <p>0 баллов – задание не прислано.</p> <p>Дополнительный балл ставится если работа сдана и зачтена (более 3 баллов) в сроки установленные для сдачи задания.</p>		
3	4	Текущий контроль	Взаимная индукция	1	6	<p>Студент выполняет и сдает индивидуальное задание через электронный ЮУрГУ.</p> <p>Баллы выставляются за правильность и полноту отчета о работе.</p> <p>5 баллов - задание выполнено правильно,</p>	экзамен

					<p>аккуратно оформлено, снабжено подробными комментариями и необходимыми рисунками. Критерием подробности оформления является оформление примеров в электронном ЮУрГУ.</p> <p>4 балла - задание выполнено правильно, но есть небольшие замечания по оформлению, Например не указаны единицы измерения некоторых величин, отсутствуют некоторые комментарии, на рисунках указана не вся информация и т.д.</p> <p>3 балла - задание выполнено в основном правильно, но имеются 1-2 незначительные ошибки, не приводящие к существенно неверным результатам или оформление плохое, расчеты сложно понять, из-за отсутствия комментариев, нет единиц измерения величин, графики построены неаккуратно и т.д.</p> <p>2-балла – задание выполнено не полностью или задание выполнено, но допущены ошибки, приводящие к существенно неверным результатам или из присланного файла невозможно восстановить ход решения</p> <p>1-балл – наблюдаются только некоторые попытки что-то сделать</p> <p>0 баллов – задание не прислано.</p> <p>Дополнительный балл ставиться если работа сдана и зачтена (более 3 баллов) в сроки</p>	
--	--	--	--	--	---	--

						установленные для сдачи задания.	
4	4	Текущий контроль	защита 1	1	6	<p>5 баллов: Понимание постановки задачи и всех взаимосвязей между величинами. Ответы на вопросы четкие и ясные, при ответе использовался только текст защищаемого задания</p> <p>4 балла: Понимание постановки задачи и основных взаимосвязей между величинами. Ответы на вопросы содержали некоторые неточности, которые были разъяснены при ответе на дополнительные вопросы, при ответе использовался только текст защищаемого задания</p> <p>3 балла: Общее представление о постановке задачи и взаимосвязях между величинами. Ответы на основные и дополнительные вопросы нечеткие. Студент однократно использовал другие источники информации, кроме защищаемого задания</p> <p>2 балла Ответы на вопросы содержали только некоторые сведения. Студент явно плохо ориентируется в своем индивидуальном задании.</p> <p>1 балл Ответы на вопросы содержали только отрывочные сведения, показывающие, что студент не имеет представления о том, что написано в отчете по его индивидуальному заданию</p> <p>0 балла Ответы на</p>	экзамен

						вопросы отсутствовали дополнительный балл ставится за своевременную защиту (3 и более баллов)	
5	4	Проме- жуточная аттестация	экзамен 4-го семестра	-	5	<p>5 баллов: Понимание постановки задачи и всех взаимосвязей между величинами. Ответы на вопросы четкие и ясные, при ответе использовался только текст защищаемого задания</p> <p>4 балла: Понимание постановки задачи и основных взаимосвязей между величинами. Ответы на вопросы содержали некоторые неточности, которые были разъяснены при ответе на дополнительные вопросы, при ответе использовался только текст защищаемого задания</p> <p>3 балла: Общее представление о постановке задачи и взаимосвязях между величинами. Ответы на основные и дополнительные вопросы нечеткие. Студент однократно использовал другие источники информации, кроме защищаемого задания</p> <p>2 балла Ответы на вопросы содержали только некоторые сведения. Студент явно плохо ориентируется в своем индивидуальном задании.</p> <p>1 балл Ответы на вопросы содержали только отрывочные сведения, показывающие, что студент не имеет представления о том, что написано в отчете по</p>	экзамен

						его индивидуальному заданию 0 балла Ответы на вопросы отсутствовали	
6	5	Текущий контроль	Трехфазные цепи	2	6	<p>Студент выполняет и сдает индивидуальное задание через электронный ЮУрГУ. Баллы выставляются за правильность и полноту отчета о работе.</p> <p>5 баллов - задание выполнено правильно, аккуратно оформлено, снабжено подробными комментариями и необходимыми рисунками. Критерием подробности оформления является оформление примеров в электронном ЮУрГУ.</p> <p>4 балла - задание выполнено правильно, но есть небольшие замечания по оформлению, Например не указаны единицы измерения некоторых величин, отсутствуют некоторые комментарии, на рисунках указана не вся информация и т.д.</p> <p>3 балла - задание выполнено в основном правильно, но имеются 1-2 незначительные ошибки, не приводящие к существенно неверным результатам или оформление плохое, расчеты сложно понять, из-за отсутствия комментариев, нет единиц измерения величин, графики построены неаккуратно и т.д.</p> <p>2-балла – задание выполнено не полностью или задание выполнено, но допущены ошибки, приводящие к существенно неверным результатам или из</p>	дифференцированный зачет

					<p>присланного файла невозможно восстановить ход решения</p> <p>1-балл – наблюдаются только некоторые попытки что-то сделать</p> <p>0 баллов – задание не прислано.</p> <p>Дополнительный балл ставиться если работа сдана и зачтена (более 3 баллов) в сроки установленные для сдачи задания.</p>	
7	5	Текущий контроль	Несинусоидальные токи	1	<p>6</p> <p>Студент выполняет и сдает индивидуальное задание через электронный ЮУрГУ. Баллы выставляются за правильность и полноту отчета о работе.</p> <p>5 баллов - задание выполнено правильно, аккуратно оформлено, снабжено подробными комментариями и необходимыми рисунками. Критерием подробности оформления является оформление примеров в электронном ЮУрГУ.</p> <p>4 балла - задание выполнено правильно, но есть небольшие замечания по оформлению, Например не указаны единицы измерения некоторых величин, отсутствуют некоторые комментарии, на рисунках указана не вся информация и т.д.</p> <p>3 балла - задание выполнено в основном правильно, но имеются 1-2 незначительные ошибки, не приводящие к существенно неверным результатам или оформление плохое, расчеты сложно понять, из-за отсутствия комментариев, нет единиц измерения</p>	дифференцированный зачет

					<p>величин, графики построены неаккуратно и т.д.</p> <p>2-балла – задание выполнено не полностью или задание выполнено, но допущены ошибки, приводящие к существенно неверным результатам или из присланного файла невозможно восстановить ход решения</p> <p>1-балл – наблюдаются только некоторые попытки что-то сделать</p> <p>0 баллов – задание не прислано.</p> <p>Дополнительный балл ставится если работа сдана и зачтена (более 3 баллов) в сроки установленные для сдачи задания.</p>		
8	5	Текущий контроль	Переходные процессы	2	6	<p>Студент выполняет и сдает индивидуальное задание через электронный ЮУрГУ.</p> <p>Баллы выставляются за правильность и полноту отчета о работе.</p> <p>5 баллов - задание выполнено правильно, аккуратно оформлено, снабжено подробными комментариями и необходимыми рисунками. Критерием подробности оформления является оформление примеров в электронном ЮУрГУ.</p> <p>4 балла - задание выполнено правильно, но есть небольшие замечания по оформлению, Например не указаны единицы измерения некоторых величин, отсутствуют некоторые комментарии, на рисунках указана не вся информация и т.д.</p> <p>3 балла - задание</p>	дифференцированный зачет

					<p>выполнено в основном правильно, но имеются 1-2 незначительные ошибки, не приводящие к существенно неверным результатам или оформление плохое, расчеты сложно понять, из-за отсутствия комментариев, нет единиц измерения величин, графики построены неаккуратно и т.д.</p> <p>2-балла – задание выполнено не полностью или задание выполнено, но допущены ошибки, приводящие к существенно неверным результатам или из присланного файла невозможно восстановить ход решения</p> <p>1-балл – наблюдаются только некоторые попытки что-то сделать</p> <p>0 баллов – задание не прислано.</p> <p>Дополнительный балл ставиться если работа сдана и зачтена (более 3 баллов) в сроки установленные для сдачи задания.</p>	
9	5	Текущий контроль	защита 2	1	<p>5 баллов: Понимание постановки задачи и всех взаимосвязей между величинами. Ответы на вопросы четкие и ясные, при ответе использовался только текст защищаемого задания</p> <p>4 балла: Понимание постановки задачи и основных взаимосвязей между величинами. Ответы на вопросы содержали некоторые неточности, которые были разъяснены при ответе на дополнительные</p>	дифференцированный зачет

					<p>вопросы, при ответе использовался только текст защищаемого задания</p> <p>3 балла: Общее представление о постановке задачи и взаимосвязях между величинами. Ответы на основные и дополнительные вопросы нечеткие. Студент однократно использовал другие источники информации, кроме защищаемого задания</p> <p>2 балла Ответы на вопросы содержали только некоторые сведения. Студент явно плохо ориентируется в своем индивидуальном задании.</p> <p>1 балл Ответы на вопросы содержали только отрывочные сведения, показывающие, что студент не имеет представления о том, что написано в отчете по его индивидуальному заданию</p> <p>0 балла Ответы на вопросы отсутствовали</p> <p>дополнительный балл за своевременную сдачу (3 и более баллов)</p>	
10	5	Промежуточная аттестация	Д-зачет 5-го семестра	-	<p>5 баллов: Понимание постановки задачи и всех взаимосвязей между величинами. Ответы на вопросы четкие и ясные, при ответе использовался только текст защищаемого задания</p> <p>4 балла: Понимание постановки задачи и основных взаимосвязей между величинами. Ответы на вопросы содержали некоторые неточности, которые были разъяснены при</p>	дифференцированный зачет

					<p>ответе на дополнительные вопросы, при ответе использовался только текст защищаемого задания</p> <p>3 балла: Общее представление о постановке задачи и взаимосвязях между величинами. Ответы на основные и дополнительные вопросы нечеткие. Студент однократно использовал другие источники информации, кроме защищаемого задания</p> <p>2 балла Ответы на вопросы содержали только некоторые сведения. Студент явно плохо ориентируется в своем индивидуальном задании.</p> <p>1 балл Ответы на вопросы содержали только отрывочные сведения, показывающие, что студент не имеет представления о том, что написано в отчете по его индивидуальному заданию</p> <p>0 балла Ответы на вопросы отсутствовали</p>		
11	6	Текущий контроль	Четырехполюсники	1	6	<p>Студент выполняет и сдает индивидуальное задание через электронный ЮУрГУ. Баллы выставляются за правильность и полноту отчета о работе.</p> <p>5 баллов - задание выполнено правильно, аккуратно оформлено, снабжено подробными комментариями и необходимыми рисунками. Критерием подробности оформления является оформление примеров в электронном ЮУрГУ.</p>	экзамен

					<p>4 балла - задание выполнено правильно, но есть небольшие замечания по оформлению, Например не указаны единицы измерения некоторых величин, отсутствуют некоторые комментарии, на рисунках указана не вся информация и т.д.</p> <p>3 балла - задание выполнено в основном правильно, но имеются 1-2 незначительные ошибки, не приводящие к существенно неверным результатам или оформлению плохое, расчеты сложно понять, из-за отсутствия комментариев, нет единиц измерения величин, графики построены неаккуратно и т.д.</p> <p>2-балла – задание выполнено не полностью или задание выполнено, но допущены ошибки, приводящие к существенно неверным результатам или из присланного файла невозможно восстановить ход решения</p> <p>1-балл – наблюдаются только некоторые попытки что-то сделать</p> <p>0 баллов – задание не прислано.</p> <p>Дополнительный балл ставится если работа сдана и зачтена (более 3 баллов) в сроки установленные для сдачи задания.</p>		
12	6	Текущий контроль	Нелинейные цепи	2	6	<p>Студент выполняет и сдает индивидуальное задание через электронный ЮУрГУ. Баллы выставляются за правильность и полноту отчета о работе.</p>	экзамен

					<p>5 баллов - задание выполнено правильно, аккуратно оформлено, снабжено подробными комментариями и необходимыми рисунками. Критерием подробности оформления является оформление примеров в электронном ЮУрГУ.</p> <p>4 балла - задание выполнено правильно, но есть небольшие замечания по оформлению, Например не указаны единицы измерения некоторых величин, отсутствуют некоторые комментарии, на рисунках указана не вся информация и т.д.</p> <p>3 балла - задание выполнено в основном правильно, но имеются 1-2 незначительные ошибки, не приводящие к существенно неверным результатам или оформление плохое, расчеты сложно понять, из-за отсутствия комментариев, нет единиц измерения величин, графики построены неаккуратно и т.д.</p> <p>2-балла – задание выполнено не полностью или задание выполнено, но допущены ошибки, приводящие к существенно неверным результатам или из присланного файла невозможно восстановить ход решения</p> <p>1-балл – наблюдаются только некоторые попытки что-то сделать</p> <p>0 баллов – задание не прислано.</p> <p>Дополнительный балл ставится если работа</p>	
--	--	--	--	--	---	--

						сдана и зачтена (более 3 баллов) в сроки установленные для сдачи задания.	
13	6	Текущий контроль	Длинные линии	1	6	<p>Студент выполняет и сдает индивидуальное задание через электронный ЮУрГУ. Баллы выставляются за правильность и полноту отчета о работе.</p> <p>5 баллов - задание выполнено правильно, аккуратно оформлено, снабжено подробными комментариями и необходимыми рисунками. Критерием подробности оформления является оформление примеров в электронном ЮУрГУ.</p> <p>4 балла - задание выполнено правильно, но есть небольшие замечания по оформлению, Например не указаны единицы измерения некоторых величин, отсутствуют некоторые комментарии, на рисунках указана не вся информация и т.д.</p> <p>3 балла - задание выполнено в основном правильно, но имеются 1-2 незначительные ошибки, не приводящие к существенно неверным результатам или оформление плохое, расчеты сложно понять, из-за отсутствия комментариев, нет единиц измерения величин, графики построены неаккуратно и т.д.</p> <p>2-балла – задание выполнено не полностью или задание выполнено, но допущены ошибки, приводящие к существенно неверным результатам или из</p>	экзамен

					<p>присланного файла невозможно восстановить ход решения</p> <p>1-балл – наблюдаются только некоторые попытки что-то сделать</p> <p>0 баллов – задание не прислано.</p> <p>Дополнительный балл ставиться если работа сдана и зачтена (более 3 баллов) в сроки установленные для сдачи задания.</p>		
14	6	Текущий контроль	Защита 3	1	6	<p>5 баллов: Понимание постановки задачи и всех взаимосвязей между величинами. Ответы на вопросы четкие и ясные, при ответе использовался только текст защищаемого задания</p> <p>4 балла: Понимание постановки задачи и основных взаимосвязей между величинами. Ответы на вопросы содержали некоторые неточности, которые были разъяснены при ответе на дополнительные вопросы, при ответе использовался только текст защищаемого задания</p> <p>3 балла: Общее представление о постановке задачи и взаимосвязях между величинами. Ответы на основные и дополнительные вопросы нечеткие. Студент однократно использовал другие источники информации, кроме защищаемого задания</p> <p>2 балла Ответы на вопросы содержали только некоторые сведения. Студент явно плохо ориентируется в</p>	экзамен

					<p>своем индивидуальном задании.</p> <p>1 балл Ответы на вопросы содержали только отрывочные сведения, показывающие, что студент не имеет представления о том, что написано в отчете по его индивидуальному заданию</p> <p>0 балла Ответы на вопросы отсутствовали</p> <p>1 балл добавляется за своевременную защиту (более 3 баллов)</p>	
15	6	Промежуточная аттестация	экзамен 6-го семестра	-	<p>5 баллов: Понимание постановки задачи и всех взаимосвязей между величинами. Ответы на вопросы четкие и ясные, при ответе использовался только текст защищаемого задания</p> <p>4 балла: Понимание постановки задачи и основных взаимосвязей между величинами. Ответы на вопросы содержали некоторые неточности, которые были разъяснены при ответе на дополнительные вопросы, при ответе использовался только текст защищаемого задания</p> <p>3 балла: Общее представление о постановке задачи и взаимосвязях между величинами. Ответы на основные и дополнительные вопросы нечеткие. Студент однократно использовал другие источники информации, кроме защищаемого задания</p> <p>2 балла Ответы на вопросы содержали только некоторые</p>	экзамен

					<p>сведения. Студент явно плохо ориентируется в своем индивидуальном задании.</p> <p>1 балл Ответы на вопросы содержали только отрывочные сведения, показывающие, что студент не имеет представления о том, что написано в отчете по его индивидуальному заданию</p> <p>0 балла Ответы на вопросы отсутствовали</p>	
--	--	--	--	--	---	--

6.2. Процедура проведения, критерии оценивания

Вид промежуточной аттестации	Процедура проведения	Критерии оценивания
дифференцированный зачет	Студент получает оценку по журналу БРС "удовлетворительно" от 60% до 75% от максимального количества баллов, "хорошо" - от 75% до 85%, "отлично" - более 85%. Если студент хочет повысить свою оценку то он сдает экзамен. Оценка БРС умножается на 0.6, оценка экзамена на 0.4 и результат округляется по стандартным правилам округления	В соответствии с пп. 2.5, 2.6 Положения
экзамен	Студент получает оценку по журналу БРС "удовлетворительно" от 60% до 75% от максимального количества баллов, "хорошо" - от 75% до 85%, "отлично" - более 85%. Если студент хочет повысить свою оценку то он сдает экзамен. Оценка БРС умножается на 0.6, оценка экзамена на 0.4 и результат округляется по стандартным правилам округления	В соответствии с пп. 2.5, 2.6 Положения
экзамен	Студент получает оценку по журналу БРС "удовлетворительно" от 60% до 75% от максимального количества баллов, "хорошо" - от 75% до 85%, "отлично" - более 85%. Если студент хочет повысить свою оценку то он сдает экзамен. Оценка БРС умножается на 0.6, оценка экзамена на 0.4 и результат округляется по стандартным правилам с	В соответствии с пп. 2.5, 2.6 Положения

6.3. Оценочные материалы

Компетенции	Результаты обучения	№ КМ														
		1	2	3	4	5	6	7	8	9	10	11	12	13	14	15
ОПК-3	Знает: Физические законы, методы анализа и моделирования	+		+	+	+		+		+	+	+		+	+	+
ОПК-3	Умеет: Применять физико-математический аппарат	+		+	+	+		+		+	+	+		+	+	+
ОПК-3	Имеет практический опыт: Применения экспериментальных методов исследования при решении профессиональных задач	+		+	+	+		+		+	+	+		+	+	+
ОПК-4	Знает: Теорию цепей и сущность электромагнитных	+		+	+	+		+		+	+	+		+	+	+

	явлений, методики расчёта электрических и магнитных цепей																			
ОПК-4	Умеет: Применять свои знания при расчётах электрических и магнитных цепей, в том числе с использованием персональных ЭВМ, владеть методикой экспериментальных исследований электрических и магнитных цепей	+	+	+	+	+	+	+	+	+	+	+	+	+	+	+	+	+	+	+
ОПК-4	Имеет практический опыт: Технического использования электромагнитных явлений	+	+	+	+	+	+	+	+	+	+	+	+	+	+	+	+	+	+	+

Фонды оценочных средств по каждому контрольному мероприятию находятся в приложениях.

7. Учебно-методическое и информационное обеспечение дисциплины

Печатная учебно-методическая документация

а) основная литература:

- Атабеков, Г. И. Теоретические основы электротехники. Линейные электрические цепи [Текст] учебное пособие Г. И. Атабеков. - 7-е изд., стер. - СПб. и др.: Лань, 2009. - 591, [1] с. ил.
- Бессонов, Л. А. Теоретические основы электротехники: Электрические цепи Учеб. - 10-е изд. - М.: Гардарики, 2000. - 637,[1] с. ил.

б) дополнительная литература:

Не предусмотрена

в) отечественные и зарубежные журналы по дисциплине, имеющиеся в библиотеке:

Не предусмотрены

г) методические указания для студентов по освоению дисциплины:

- Методические указания

из них: учебно-методическое обеспечение самостоятельной работы студента:

Электронная учебно-методическая документация

№	Вид литературы	Наименование ресурса в электронной форме	Библиографическое описание
1	Дополнительная литература	Учебно-методические материалы кафедры	Вязовский, А. К. Сборник тестовых задач по электротехнике [Текст] Ч. 1 учеб. пособие для энерг. и приборостроит. специальностей А. К. Вязовский, В. И. Сафонов ; Юж.-Урал. гос. ун-т, Каф. Системы электроснабжения ; ЮУрГУ. - Челябинск: Издательский Центр ЮУрГУ, 2011. - 107, [1] с. ил. электрон. Версия https://toe.susu.ru/
2	Дополнительная литература	Учебно-методические материалы кафедры	Вязовский, А. К. Сборник тестовых задач по электротехнике [Текст] Ч. 2 учеб. пособие для энерг. и приборостр. специальностей А. К. Вязовский, В. И. Сафонов ; Юж.-Урал. гос. ун-т, Каф. Системы электроснабжения ; ЮУрГУ. - Челябинск: Издательский Центр ЮУрГУ, 2011. - 100, [1] с. ил. электрон. Версия

			https://toe.susu.ru/
3	Дополнительная литература	Учебно-методические материалы кафедры	Вязовский, А. К. Сборник тестовых задач по электротехнике [Текст] Ч. 3 учеб. пособие для энерг. и приборостроит. специальностей А. К. Вязовский, В. И. Сафонов ; Юж.-Урал. гос. ун-т, Каф. Системы электроснабжения ; ЮУрГУ. - Челябинск: Издательский Центр ЮУрГУ, 2011. - 118, [1] с. ил. электрон. Версия https://toe.susu.ru/

Перечень используемого программного обеспечения:

1. Microsoft-Windows(бессрочно)
2. Microsoft-Office(бессрочно)

Перечень используемых профессиональных баз данных и информационных справочных систем:

Нет

8. Материально-техническое обеспечение дисциплины

Не предусмотрено