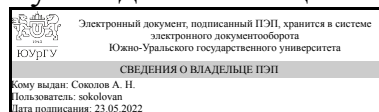


УТВЕРЖДАЮ:  
Руководитель специальности



А. Н. Соколов

## РАБОЧАЯ ПРОГРАММА

дисциплины 1.О.51 Машинное обучение и анализ данных  
для специальности 10.05.03 Информационная безопасность автоматизированных систем

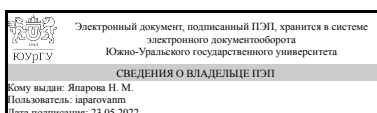
уровень Специалитет

форма обучения очная

кафедра-разработчик Математическое обеспечение информационных технологий

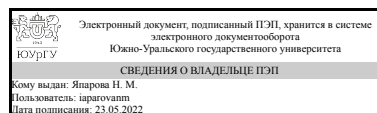
Рабочая программа составлена в соответствии с ФГОС ВО по направлению подготовки 10.05.03 Информационная безопасность автоматизированных систем, утверждённым приказом Минобрнауки от 26.11.2020 № 1457

Зав.кафедрой разработчика,  
д.техн.н., доц.



Н. М. Япарова

Разработчик программы,  
д.техн.н., доц., профессор



Н. М. Япарова

## 1. Цели и задачи дисциплины

Цель освоения дисциплины заключается в ознакомлении с базовыми понятиями машинного обучения, с основными алгоритмами машинного обучения, особенностями их применения.

## Краткое содержание дисциплины

В курсе рассматриваются основные задачи обучения по прецедентам: классификация, кластеризация, регрессия, понижение размерности. Изучаются методы их решения, как классические, так и новые, созданные за последние 10–15 лет. Упор делается на глубокое понимание математических основ, взаимосвязей, достоинств и ограничений рассматриваемых методов.

## 2. Компетенции обучающегося, формируемые в результате освоения дисциплины

Планируемые результаты освоения ОП ВО (компетенции)	Планируемые результаты обучения по дисциплине
ОПК-7 Способен создавать программы на языке общего назначения, применять методы и инструментальные средства программирования для решения профессиональных задач, осуществлять обоснованный выбор инструментария программирования и способов организации программ	Знает: базовые принципы сбора информации для обработки и анализа при помощи методов машинного обучения с учетом современных тенденций развития электроники, измерительной и вычислительной техники и информационных технологий Умеет: модернизировать и адаптировать стандартные методы машинного обучения с учетом современных тенденций развития электроники, измерительной и вычислительной техники и информационных технологий Имеет практический опыт: разработки и модернизации методов машинного обучения с учетом современных тенденций развития электроники, измерительной и вычислительной техники и информационных технологий

## 3. Место дисциплины в структуре ОП ВО

Перечень предшествующих дисциплин, видов работ учебного плана	Перечень последующих дисциплин, видов работ
1.О.24 Языки программирования, Учебная практика, ознакомительная практика (2 семестр)	ФД.04 Методы искусственного интеллекта

Требования к «входным» знаниям, умениям, навыкам студента, необходимым при освоении данной дисциплины и приобретенным в результате освоения предшествующих дисциплин:

Дисциплина	Требования
1.О.24 Языки программирования	Знает: общие принципы построения, области и особенности применения языков программирования высокого уровня; язык

	<p>программирования высокого уровня (объектно-ориентированное программирование), общие принципы построения, области и особенности применения языков программирования высокого уровня; язык программирования высокого уровня (объектно-ориентированное программирование)</p> <p>Умеет: работать с интегрированной средой разработки программного обеспечения; разрабатывать и реализовывать на языке высокого уровня алгоритмы решения типовых профессиональных задач, работать с интегрированной средой разработки программного обеспечения; разрабатывать и реализовывать на языке высокого уровня алгоритмы решения типовых профессиональных задач</p> <p>Имеет практический опыт:</p>
Учебная практика, ознакомительная практика (2 семестр)	<p>Знает: ключевые понятия и особенности разработки программных средств для решения задач профессиональной деятельности с использованием объектно-ориентированного подхода, знает методы и средства самостоятельного решения задач в сфере профессиональной деятельности</p> <p>Умеет: использовать технологии разработки программных средств для решения задач профессиональной деятельности, умеет планировать самостоятельную деятельность при решении профессиональных задач</p> <p>Имеет практический опыт: программирования элементов информационных систем, требующие объектно-ориентированного подхода</p>

#### 4. Объём и виды учебной работы

Общая трудоемкость дисциплины составляет 3 з.е., 108 ч., 54,25 ч. контактной работы

Вид учебной работы	Всего часов	Распределение по семестрам в часах
		Номер семестра
		4
Общая трудоёмкость дисциплины	108	108
<i>Аудиторные занятия:</i>	48	48
Лекции (Л)	32	32
Практические занятия, семинары и (или) другие виды аудиторных занятий (ПЗ)	16	16
Лабораторные работы (ЛР)	0	0
<i>Самостоятельная работа (СРС)</i>	53,75	53,75
с применением дистанционных образовательных технологий	0	
Индивидуальные задания	25	25
Подготовка к зачету	28,75	28.75

Консультации и промежуточная аттестация	6,25	6,25
Вид контроля (зачет, диф.зачет, экзамен)	-	зачет

## 5. Содержание дисциплины

№ раздела	Наименование разделов дисциплины	Объем аудиторных занятий по видам в часах			
		Всего	Л	ПЗ	ЛР
1	Введение в машинное обучение	12	8	4	0
2	Модели регрессии	12	8	4	0
3	Деревья решений	12	8	4	0
4	Кластеризация	12	8	4	0

### 5.1. Лекции

№ лекции	№ раздела	Наименование или краткое содержание лекционного занятия	Кол-во часов
1,2	1	Разбор возможных приложений алгоритмов машинного обучения.	4
3,4	1	Исследование влияния параметров алгоритма на точность алгоритма на обучающей и тестовой выборке.	4
5,6	2	Проведение экспериментов с программной реализацией линейной регрессии.	4
7,8	2	Проведение экспериментов с программной реализацией логистической регрессии.	4
9,10	3	Проведение экспериментов с программной реализацией дерева решений.	4
11,12	3	Проведение экспериментов с программной реализацией алгоритма AdaBoost.	4
13,14	4	Программная реализация каскада с деревьями решений в качестве слабых классификаторов.	4
15,16	4	Кластеризация. Алгоритм k-means.	4

### 5.2. Практические занятия, семинары

№ занятия	№ раздела	Наименование или краткое содержание практического занятия, семинара	Кол-во часов
1,2	1	Приложений алгоритмов машинного обучения в различных областях. Контрольная точка №1	4
3,4	2	Исследование влияния параметров алгоритма регрессии на точность на обучающей и тестовой выборке. Контрольная точка №2	4
5,6	3	Исследование влияния параметров алгоритма дерева решений на точность на обучающей и тестовой выборке. Контрольная точка №3	4
7,8	4	Исследование влияния параметров слабых классификаторов на точность алгоритма кластеризации на обучающей и тестовой выборке. Контрольная точка №4	4

### 5.3. Лабораторные работы

Не предусмотрены

### 5.4. Самостоятельная работа студента

Выполнение СРС

Подвид СРС	Список литературы (с указанием разделов, глав, страниц) / ссылка на ресурс	Семестр	Кол-во часов
Индивидуальные задания	Информационные аналитические системы [Электронный ресурс] : учебник / Т. В. Алексеева, Ю. В. Амириди, В. В. Дик и др.; под ред. В. В. Дика. - М.: МФПУ Синергия, 2013. - 384 с.	4	25
Подготовка к зачету	Информационные аналитические системы [Электронный ресурс] : учебник / Т. В. Алексеева, Ю. В. Амириди, В. В. Дик и др.; под ред. В. В. Дика. - М.: МФПУ Синергия, 2013. - 384 с.	4	28,75

## 6. Фонд оценочных средств для проведения текущего контроля успеваемости, промежуточной аттестации

Контроль качества освоения образовательной программы осуществляется в соответствии с Положением о балльно-рейтинговой системе оценивания результатов учебной деятельности обучающихся.

### 6.1. Контрольные мероприятия (КМ)

№ КМ	Се-местр	Вид контроля	Название контрольного мероприятия	Вес	Макс. балл	Порядок начисления баллов	Учитывается в ПА
1	4	Текущий контроль	Контрольная точка №1	3	5	<p>5 - выставляется обучающемуся, если он владеет знаниями предмета в полном объеме учебной программы, достаточно глубоко осмысливает дисциплину; самостоятельно, в логической последовательности и исчерпывающе отвечает на все вопросы, подчеркивает при этом самое существенное, умеет анализировать, сравнивать, классифицировать, обобщать, конкретизировать и систематизировать изученный материал, выделять в нем главное; устанавливать причинно-следственные связи; четко формирует ответы.</p> <p>4 - выставляется обучающемуся, если он владеет знаниями дисциплины почти в полном объеме программы (имеются пробелы знаний только в некоторых, особенно сложных разделах); самостоятельно и отчасти при наводящих вопросах дает полноценные ответы на вопросы; не всегда выделяет наиболее существенное, не допускает вместе с тем серьезных ошибок в ответах.</p> <p>3 - выставляется обучающемуся, если он владеет основным объемом знаний по дисциплине; проявляет затруднения в</p>	зачет

						самостоятельных ответах, оперирует неточными формулировками; в процессе ответов. 2 - выставляется обучающемуся, если он допускает ошибки по существу вопросов. 1 - выставляется обучающемуся, если он владеет поверхностными знаниями. 0 - выставляется обучающемуся, если он не владеет знаниями. Контрольная точка проверяется во вне аудиторное время.	
2	4	Текущий контроль	Контрольная точка №2	3	5	5 - выставляется обучающемуся, если он владеет знаниями предмета в полном объеме учебной программы, достаточно глубоко осмысливает дисциплину; самостоятельно, в логической последовательности и исчерпывающе отвечает на все вопросы, подчеркивает при этом самое существенное, умеет анализировать, сравнивать, классифицировать, обобщать, конкретизировать и систематизировать изученный материал, выделять в нем главное: устанавливать причинно-следственные связи; четко формирует ответы. 4 - выставляется обучающемуся, если он владеет знаниями дисциплины почти в полном объеме программы (имеются пробелы знаний только в некоторых, особенно сложных разделах); самостоятельно и отчасти при наводящих вопросах дает полноценные ответы на вопросы; не всегда выделяет наиболее существенное, не допускает вместе с тем серьезных ошибок в ответах. 3 - выставляется обучающемуся, если он владеет основным объемом знаний по дисциплине; проявляет затруднения в самостоятельных ответах, оперирует неточными формулировками; в процессе ответов. 2 - выставляется обучающемуся, если он допускает ошибки по существу вопросов. 1 - выставляется обучающемуся, если он владеет поверхностными знаниями. 0 - выставляется обучающемуся, если он не владеет знаниями. Контрольная точка проверяется во вне аудиторное время.	зачет
3	4	Текущий контроль	Контрольная точка №3	3	5	5 - выставляется обучающемуся, если он владеет знаниями предмета в полном объеме учебной программы, достаточно глубоко осмысливает дисциплину; самостоятельно, в логической последовательности и исчерпывающе отвечает на все вопросы, подчеркивает при этом самое существенное,	зачет

					<p>умеет анализировать, сравнивать, классифицировать, обобщать, конкретизировать и систематизировать изученный материал, выделять в нем главное: устанавливать причинно-следственные связи; четко формирует ответы.</p> <p>4 - выставляется обучающемуся, если он владеет знаниями дисциплины почти в полном объеме программы (имеются пробелы знаний только в некоторых, особенно сложных разделах); самостоятельно и отчасти при наводящих вопросах дает полноценные ответы на вопросы; не всегда выделяет наиболее существенное, не допускает вместе с тем серьезных ошибок в ответах.</p> <p>3 - выставляется обучающемуся, если он владеет основным объемом знаний по дисциплине; проявляет затруднения в самостоятельных ответах, оперирует неточными формулировками; в процессе ответов.</p> <p>2 - выставляется обучающемуся, если он допускает ошибки по существу вопросов.</p> <p>1 - выставляется обучающемуся, если он владеет поверхностными знаниями.</p> <p>0 - выставляется обучающемуся, если он не владеет знаниями.</p> <p>Контрольная точка проверяется во вне аудиторное время.</p>		
4	4	Текущий контроль	Контрольная точка №4	3	5	<p>5 - выставляется обучающемуся, если он владеет знаниями предмета в полном объеме учебной программы, достаточно глубоко осмысливает дисциплину; самостоятельно, в логической последовательности и исчерпывающе отвечает на все вопросы, подчеркивает при этом самое существенное, умеет анализировать, сравнивать, классифицировать, обобщать, конкретизировать и систематизировать изученный материал, выделять в нем главное: устанавливать причинно-следственные связи; четко формирует ответы.</p> <p>4 - выставляется обучающемуся, если он владеет знаниями дисциплины почти в полном объеме программы (имеются пробелы знаний только в некоторых, особенно сложных разделах); самостоятельно и отчасти при наводящих вопросах дает полноценные ответы на вопросы; не всегда выделяет наиболее существенное, не допускает вместе с тем серьезных ошибок в ответах.</p> <p>3 - выставляется обучающемуся, если он</p>	зачет

						<p>владеет основным объемом знаний по дисциплине; проявляет затруднения в самостоятельных ответах, оперирует неточными формулировками; в процессе ответов.</p> <p>2 - выставляется обучающемуся, если он допускает ошибки по существу вопросов.</p> <p>1 - выставляется обучающемуся, если он владеет поверхностными знаниями.</p> <p>0 - выставляется обучающемуся, если он не владеет знаниями.</p> <p>Контрольная точка проверяется во вне аудиторное время.</p>	
5	4	Промежуточная аттестация	Зачет	-	5	<p>5 - выставляется обучающемуся, если он владеет знаниями предмета в полном объеме учебной программы, достаточно глубоко осмысливает дисциплину; самостоятельно, в логической последовательности и исчерпывающе отвечает на все вопросы, подчеркивает при этом самое существенное, умеет анализировать, сравнивать, классифицировать, обобщать, конкретизировать и систематизировать изученный материал, выделять в нем главное: устанавливать причинно-следственные связи; четко формирует ответы.</p> <p>4 - выставляется обучающемуся, если он владеет знаниями дисциплины почти в полном объеме программы (имеются пробелы знаний только в некоторых, особенно сложных разделах); самостоятельно и отчасти при наводящих вопросах дает полноценные ответы на вопросы; не всегда выделяет наиболее существенное, не допускает вместе с тем серьезных ошибок в ответах.</p> <p>3 - выставляется обучающемуся, если он владеет основным объемом знаний по дисциплине; проявляет затруднения в самостоятельных ответах, оперирует неточными формулировками; в процессе ответов.</p> <p>2 - выставляется обучающемуся, если он допускает ошибки по существу вопросов.</p> <p>1 - выставляется обучающемуся, если он владеет поверхностными знаниями.</p> <p>0 - выставляется обучающемуся, если он не владеет знаниями.</p>	зачет

## 6.2. Процедура проведения, критерии оценивания

Вид промежуточной аттестации	Процедура проведения	Критерии оценивания
зачет	письменная работа	В соответствии с пп. 2.5, 2.6 Положения



### 6.3. Паспорт фонда оценочных средств

Компетенции	Результаты обучения	№ КМ				
		1	2	3	4	5
ОПК-7	Знает: базовые принципы сбора информации для обработки и анализа при помощи методов машинного обучения с учетом современных тенденций развития электроники, измерительной и вычислительной техники и информационных технологий	+		+		+
ОПК-7	Умеет: модернизировать и адаптировать стандартные методы машинного обучения с учетом современных тенденций развития электроники, измерительной и вычислительной техники и информационных технологий			++		+
ОПК-7	Имеет практический опыт: разработки и модернизации методов машинного обучения с учетом современных тенденций развития электроники, измерительной и вычислительной техники и информационных технологий				++	

Типовые контрольные задания по каждому мероприятию находятся в приложениях.

### 7. Учебно-методическое и информационное обеспечение дисциплины

#### Печатная учебно-методическая документация

##### а) основная литература:

1. Девятков, В. В. Системы искусственного интеллекта Учеб. пособие для вузов по специальностям "Информ. системы и технологии" и др. - М.: Издательство МГТУ им. Н. Э. Баумана, 2001. - 352 с.
2. Демидов, А. К. Искусственный интеллект [Текст] учеб. пособие А. К. Демидов, Б. М. Кувшинов ; Юж.-Урал. гос. ун-т, Каф. Приклад. математика ; ЮУрГУ. - Челябинск: Издательство ЮУрГУ, 2008. - 65, [1] с. ил.
3. Ясницкий, Л. Н. Введение в искусственный интеллект [Текст] учеб. пособие Л. Н. Ясницкий. - 2-е изд., испр. - М.: Академия, 2008. - 174, [1] с.
4. Барыкин, С. Г. Системы искусственного интеллекта Конспект лекций С. Г. Барыкин, Н. В. Плотникова; Юж.-Урал. гос. ун-т, Каф. Системы упр.; ЮУрГУ. - Челябинск: Издательство ЮУрГУ, 2004. - 83, [1] с. ил.

##### б) дополнительная литература:

1. Ясницкий, Л. Н. Введение в искусственный интеллект [Текст] учеб. пособие Л. Н. Ясницкий. - 2-е изд., испр. - М.: Академия, 2008. - 174, [1] с.

##### в) отечественные и зарубежные журналы по дисциплине, имеющиеся в библиотеке:

Не предусмотрены

##### г) методические указания для студентов по освоению дисциплины:

1. А. Мюллер, С. Гвидо, Введение в машинное обучение

##### из них: учебно-методическое обеспечение самостоятельной работы студента:

1. А. Мюллер, С. Гвидо, Введение в машинное обучение

#### Электронная учебно-методическая документация

Нет

Перечень используемого программного обеспечения:

1. Math Works-MATLAB, Simulink R2014b(бессрочно)
2. -Python(бессрочно)

Перечень используемых профессиональных баз данных и информационных справочных систем:

1. -Информационные ресурсы ФИПС(бессрочно)

## **8. Материально-техническое обеспечение дисциплины**

Вид занятий	№ ауд.	Основное оборудование, стенды, макеты, компьютерная техника, предустановленное программное обеспечение, используемое для различных видов занятий
Практические занятия и семинары	486 (3)	Компьютеры и проектор
Лекции	486 (3)	Компьютер, проектор.