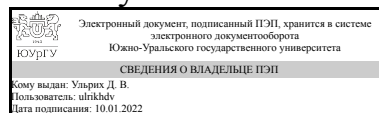


ЮЖНО-УРАЛЬСКИЙ ГОСУДАРСТВЕННЫЙ УНИВЕРСИТЕТ

УТВЕРЖДАЮ:
Директор института
Архитектурно-строительный
институт



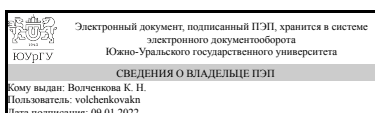
Д. В. Ульрих

РАБОЧАЯ ПРОГРАММА

дисциплины ФД.03 Иностранный язык для академических целей
для направления 07.04.01 Архитектура
уровень Магистратура
форма обучения очная
кафедра-разработчик Иностранные языки

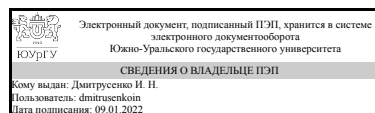
Рабочая программа составлена в соответствии с ФГОС ВО по направлению подготовки 07.04.01 Архитектура, утверждённым приказом Минобрнауки от 08.06.2017 № 520

Зав.кафедрой разработчика,
к.пед.н., доц.



К. Н. Волченкова

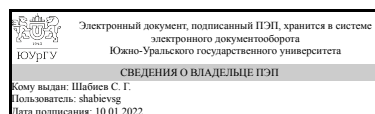
Разработчик программы,
к.пед.н., доцент



И. Н. Дмитрисенко

СОГЛАСОВАНО

Руководитель направления
д.архитектуры, проф.



С. Г. Шабиев

1. Цели и задачи дисциплины

Цель: Развитие профессионально-ориентированной иноязычной коммуникативной компетенции, достаточной для осуществления профессионально-деловой, научной и информационной деятельности, а также для дальнейшего самообразования. Задачи: развитие навыков письменной и устной коммуникации в профессионально-деловой и научной сферах; овладение всеми видами чтения оригинальной литературы по специальности; формирование умений пользоваться современными методами поиска, обработки и анализа иноязычной информации профессионального и научного характера; расширение и углубление сферы компетенции в области непрерывного профессионально-ориентированного иноязычного образования в контексте смены научных парадигм и развития новых образовательных технологий.

Краткое содержание дисциплины

Язык для академических целей: Тема 1. Информационный поиск. Тема 2. Оценивание академических ресурсов. Тема 3. Навыки презентации информации. Тема 4. Навыки ведения дискуссии. Академический стиль. Тема 5. Академическое письмо. Тема 6. Аннотация. Тезисы. Тема 7. Структура научной статьи IMRAD.

2. Компетенции обучающегося, формируемые в результате освоения дисциплины

Планируемые результаты освоения ОП ВО (компетенции)	Планируемые результаты обучения по дисциплине
УК-4 Способен применять современные коммуникативные технологии, в том числе на иностранном(ых) языке(ах), для академического и профессионального взаимодействия	Знает: межкультурные особенности ведения научной деятельности; правила коммуникативного поведения в ситуациях межкультурного научного общения Умеет: осуществлять устную коммуникацию в монологической и диалогической форме научной направленности (доклад, сообщение, презентация, дебаты, круглый стол); писать научные статьи, тезисы, рефераты; читать оригинальную литературу на иностранном языке в соответствующей отрасли знаний; оформлять извлеченную из иностранных источников информацию в виде перевода, реферата, резюме, аннотации Имеет практический опыт: обработки большого объема иноязычной информации с целью подготовки реферата; умением оформления заявок на участие в международной конференции; навыками написания работ на иностранном языке для публикации в зарубежных журналах

3. Место дисциплины в структуре ОП ВО

Перечень предшествующих дисциплин, видов работ учебного плана	Перечень последующих дисциплин, видов работ
1.О.01 Иностранный язык в профессиональной	Не предусмотрены

деятельности	
--------------	--

Требования к «входным» знаниям, умениям, навыкам студента, необходимым при освоении данной дисциплины и приобретенным в результате освоения предшествующих дисциплин:

Дисциплина	Требования
1.О.01 Иностранный язык в профессиональной деятельности	<p>Знает: лексико-грамматический минимум в объеме, необходимом для осуществления письменной и устной коммуникации в профессионально-деловой и научной сферах; основную профессиональную терминологию на иностранном языке; правила ведения деловой корреспонденции на иностранном языке; правила переработки информации (аннотация, реферат); правила перевода специальных и научных текстов; социокультурную специфику международного профессионально-делового общения</p> <p>Умеет: понимать устную речь (монолог, диалог) профессионально-делового характера; участвовать в международных переговорах, дискуссии, научной беседе, выражая определенные коммуникативные намерения; продуцировать монологическое высказывание по профилю научной специальности/темы, аргументировано излагая свою позицию и используя вспомогательные средства (графики, таблицы, диаграммы, мультимедиа презентации и т.д.); писать деловые письма; соотносить языковые средства с нормами речевого поведения, которых придерживаются носители иностранного языка; составлять аннотации, рефераты, тезисы</p> <p>Имеет практический опыт: чтения научной литературы в оригинале (изучающее, ознакомительное, просмотровое, поисковое), предполагающими разную степень понимания и смысловой компрессии прочитанного; стратегиями организации письменной речи; навыками поиска и критического осмысления информации, полученной из зарубежных источников, аргументированного изложения собственной точки зрения; стратегиями организации коммуникативной и научно-исследовательской деятельности, исходя из своих образовательных и профессиональных потребностей; основами публичной речи (сообщения, презентации); учебными стратегиями и технологиями для эффективной организации своей учебной деятельности</p>

4. Объём и виды учебной работы

Общая трудоемкость дисциплины составляет 3 з.е., 108 ч., 56,5 ч. контактной работы

Вид учебной работы	Всего часов	Распределение по семестрам в часах	
		Номер семестра	
		3	
Общая трудоёмкость дисциплины	108	108	
<i>Аудиторные занятия:</i>	48	48	
Лекции (Л)	0	0	
Практические занятия, семинары и (или) другие виды аудиторных занятий (ПЗ)	48	48	
Лабораторные работы (ЛР)	0	0	
<i>Самостоятельная работа (СРС)</i>	51,5	51,5	
с применением дистанционных образовательных технологий	0		
Доклад “Искусство ведения научной дискуссии”.	6	6	
Эссе “Как эффективно представить информацию”.	4,5	4.5	
Подготовка к экзамену. Подготовка и написание аннотаций к статьям по научной теме магистранта.	27	27	
Доклад “Подводные камни академического письма”.	6	6	
Мультимедийная презентация “Алгоритм информационного поиска. Преимущества и недостатки информационного ресурса, которым я пользуюсь чаще всего ”.	8	8	
Консультации и промежуточная аттестация	8,5	8,5	
Вид контроля (зачет, диф.зачет, экзамен)	-	экзамен	

5. Содержание дисциплины

№ раздела	Наименование разделов дисциплины	Объем аудиторных занятий по видам в часах			
		Всего	Л	ПЗ	ЛР
1	Язык для академических целей: Тема 1. Информационный поиск. Тема 2. Оценивание академических ресурсов. Тема 3. Навыки презентации информации. Тема 4. Навыки ведения дискуссии. Академический стиль. Тема 5. Академическое письмо. Тема 6. Аннотация. Тезисы. Тема 7. Структура научной статьи IMRAD.	48	0	48	0

5.1. Лекции

Не предусмотрены

5.2. Практические занятия, семинары

№ занятия	№ раздела	Наименование или краткое содержание практического занятия, семинара	Кол-во часов
1-2	1	Тема 1. Информационный поиск. Чтение: “ Information search”. Видео: Google Scholar Searching and Saving Research Articles. Дискуссия: какими ресурсами предпочтительнее пользоваться при выполнении учебной работы / научного исследования.	4

3-4	1	Тема 1. Информационный поиск. Проектное задание: создание собственной цифровой базы информационных ресурсов. Выполнение 1 контрольного задания. Контроль выполнения самостоятельной работы.	4
5-6	1	Тема 2. Оценивание академических ресурсов. Чтение: "Evaluating Sources". Видео: "SMART: Evaluating Sources", "CRAP Test". Дискуссия: неизбежен ли плагиат в исследовательской работе и как его избежать. Проектное задание: оценивание научного издания / академического сайта. Выполнение 2 контрольного задания. Контроль выполнения самостоятельной работы.	4
7-8	1	Тема 3. Навыки презентации информации. Чтение: "Developing the content of your presentation". Видео: "How to give a good scientific talk". Дискуссия: частотные ошибки при презентации информации; плюсы и минусы конкретной презентации. Проектное задание: создание собственной академической презентации с последующим анализом. Выполнение 3 контрольного задания. Контроль выполнения самостоятельной работы.	4
9-10	1	Тема 4. Навыки ведения дискуссии. Чтение: "Discussion skills. Academic style". Видео: "How to discuss a topic in a group", "12 Common Errors in Academic English – and how to fix them!" Проектное задание: трансформация литературного текста в разговорном стиле в текст научного стиля. Выполнение 4 контрольного задания. Контроль выполнения самостоятельной работы.	4
11-13	1	Тема 5. Академическое письмо. Чтение: "Academic writing process". Видео: "An Introduction to Academic Writing". Дискуссия: насколько сложным является научный стиль. Особенности и сложности академического письма. Проектное задание: подготовить информацию об особенностях академического письма на основе презентаций в формате Ted Talk. Выполнение 5 контрольного задания. Контроль выполнения самостоятельной работы.	6
14-15	1	Тема 6. Аннотация. Тезисы. Чтение: "Abstracts and Keywords". Видео: "Writing an abstract - common mistakes". Проектное задание: составление развёрнутой аннотации к своей статье по магистерскому исследованию. Выполнение 6 контрольного задания. Контроль выполнения самостоятельной работы.	4
16-18	1	Тема 7. Структура научной статьи IMRAD. Чтение: "IMRAD structure". Видео: "Article Writing - How to Write an Introduction For an Article". Проектное задание: оценивание раздела "Методы исследования" научной статьи по теме магистерского исследования.	6
19-21	1	Тема 7. Структура научной статьи IMRAD. Видео: "IMRAD format". Контроль выполнения самостоятельной работы.	6
22-24	1	Подготовка к экзамену. Подготовка и написание аннотаций к статьям по научной теме магистранта.	6

5.3. Лабораторные работы

Не предусмотрены

5.4. Самостоятельная работа студента

Выполнение СРС			
Подвид СРС	Список литературы (с указанием разделов, глав, страниц) / ссылка на ресурс	Семестр	Кол-во часов
Доклад "Искусство ведения научной дискуссии".	ЭУМД, доп. лит. 2. Раздел 2. 24 – 32 с. ЭУМД, осн. лит. 1. 14-19 с. Выполнение заданий онлайн курса по соответствующим разделам 3 семестр.	3	6

Эссе “Как эффективно представить информацию”.	ПУМД, доп. лит. 1. Тема 7-8. 54-68 с. ЭУМД, доп. лит. 2. Раздел 1. 5-12 с. ЭУМД, доп. лит. 3 Units 4-6. 32-58 с. Выполнение заданий онлайн курса по соответствующим разделам 3 семестр.	3	4,5
Подготовка к экзамену. Подготовка и написание аннотаций к статьям по научной теме магистранта.	ЭУМД, осн. лит. 1. 19-34 с. Выполнение заданий онлайн курса по соответствующим разделам 3 семестр.	3	27
Доклад “Подводные камни академического письма”.	ПУМД, доп. лит. 1. Тема 22-27. 186-224 с. ЭУМД, доп. лит. 2. Раздел 4. 79-92 с. Выполнение заданий онлайн курса по соответствующим разделам 3 семестр. http://www.uefap.com/writing/feature/featfram.htm ; Academic writing: key features https://www.rlf.org.uk/resources/academic-writing-key-features/	3	6
Мультимедийная презентация “Алгоритм информационного поиска. Преимущества и недостатки информационного ресурса, которым я пользуюсь чаще всего”.	ПУМД, доп. лит. 1. Тема 1-4. 6-42 с. Тема 5-6. 42-54 с. ПУМД, доп. лит. 2. Тема 1. 5-8 с. Выполнение заданий онлайн курса по соответствующим разделам 3 семестр.	3	8

6. Текущий контроль успеваемости, промежуточная аттестация

Контроль качества освоения образовательной программы осуществляется в соответствии с Положением о балльно-рейтинговой системе оценивания результатов учебной деятельности обучающихся.

6.1. Контрольные мероприятия (КМ)

№ КМ	Се-местр	Вид контроля	Название контрольного мероприятия	Вес	Макс. балл	Порядок начисления баллов	Учитывается в ПА
1	3	Текущий контроль	Мультимедийная презентация «Алгоритм информационного поиска. Преимущества и недостатки информационного ресурса, которым я пользуюсь чаще всего».	10	10	85% - 100% (отлично) – 8,5 – 10 Выступающий свободно ориентируется в представляемом материале, без опоры на письменный текст, материал логично выстроен, речь без грубых фонетических, грамматических и лексических ошибок, мысль излагается свободно, содержание соответствует теме, идеи сформулированы четко, изложены ясно, логично и полно, выводы обоснованы, на вопросы преподавателя дается полный и развернутый ответ. 75% - 84% (хорошо) – 7,5 – 8,4 – Выступающий достаточно свободно ориентируется в представляемом материале, иногда обращаясь к письменному тексту, логика изложения в целом не	экзамен

					<p>нарушена, в речи допускаются незначительные фонетические, грамматические и лексические ошибки, не препятствующие общему пониманию, содержание соответствует теме, идеи сформулированы четко, изложены ясно, выводы сделаны частично или не всегда обоснованы, на вопросы преподавателя дается понятный ответ. 60% - 74% (удовлетворительно) – 6 - 7,4 баллов – Выступающий не вполне убедителен и уверен в представляемом материале, текст доклада читается, частично нарушена логика изложения материала, допускаются множественные ошибки, затрудняющие общее понимание, демонстрирует скудный вокабуляр, на вопросы преподавателя даются краткие и несодержательные ответы. Содержание частично соответствует теме, идеи сформулированы не четко, есть недочеты в логике и полноте изложения, выводы обоснованы не убедительно. 1% - 59% (неудовлетворительно) – ≤ 5,9 баллов – Материал не проработан, изложен нелогично, представлен с грубыми фонетическими, грамматическими и лексическими ошибками, не выучен, ответы на вопросы выступающий дать затрудняется. Содержание не соответствует теме, идеи сформулированы нечетко, нелогично и обрывочно, выводов нет. 0 баллов студент получает в случае невыполнения задания.</p>		
2	3	Текущий контроль	Эссе “Как эффективно представить информацию”.	7	10	<p>85% - 100% (отлично) – 8,5 – 10 баллов – Высказывание логично, структура текста соответствует предложенному плану; средства логической связи использованы правильно. Используемый словарный запас соответствует поставленной коммуникативной задаче; практически нет нарушений в использовании лексики. 75% - 84% (хорошо) – 7,5 – 8,4 баллов – Высказывание в основном логично, имеются отдельные отклонения от плана; недостатки при использовании средств логической</p>	экзамен

					<p>связи; имеются отдельные недостатки при делении текста на абзацы. Используемый словарный запас соответствует поставленной коммуникативной задаче, однако встречаются отдельные неточности в употреблении слов, либо словарный запас ограничен, но лексика использована правильно. Некоторые аспекты, указанные в задании, раскрыты не полностью; имеются отдельные нарушения стилового оформления речи. Имеется ряд грамматических ошибок, не затрудняющих понимания текста. 60% - 74% (удовлетворительно) – 6 - 7,4 баллов – Высказывание не всегда логично, есть значительные отклонения от предложенного плана; имеются многочисленные ошибки в использовании средств логической связи, их выбор ограничен; деление текста на абзацы отсутствует. Использован неоправданно ограниченный словарный запас; часто встречаются нарушения в использовании лексики, некоторые из них могут затруднять понимание текста. Многочисленны грамматические ошибки элементарного уровня, либо ошибки немногочисленны, но затрудняют понимание текста. 1% - 59% (неудовлетворительно) – ≤ 5,9 баллов – Отсутствует логика в построении высказывания, предложенный план ответа не соблюдается. Крайне ограниченный словарный запас не позволяет выполнить поставленную коммуникативную задачу. Грамматические правила не соблюдаются, ошибки затрудняют понимание текста. 0 баллов студент получает в случае невыполнения задания.</p>		
3	3	Текущий контроль	Доклад “Искусство ведения научной дискуссии”.	7	10	<p>85% - 100% (отлично) – 8,5 – 10 баллов – Используются дополнительные источники информации. Содержание заданной темы раскрыто в полном объеме. Присутствует аналитический подход. Отражена структура доклада (вступление, основная часть, заключение, присутствуют выводы и примеры). Оригинальность</p>	экзамен

					<p>выполнения (работа сделана самостоятельно, грамотно представлена). 75% - 84% (хорошо) – 7,5 – 8,4 баллов – Содержание доклада включает в себя информацию из основных источников, дополнительные источники информации не использовались. Содержание заданной темы раскрыто не в полном объеме. Структура доклада сохранена, но отдельные части недостаточно полно сформулированы (вступление, основная часть, заключение, присутствуют выводы и примеры). 60% - 74% (удовлетворительно) – 6 - 7,4 баллов – Ограниченно использованы источники базовой информации. Содержание заданной темы раскрыто не в полном объеме. Невнятно отражена структура доклада (вступление, основная часть, заключение, выводы и примеры не полностью коррелируют с содержанием, либо частично отсутствуют). 1% - 59% (неудовлетворительно) – ≤ 5,9 баллов – Содержание доклада ограничено информацией только из отдельных пособий. Содержание заданной темы не раскрыто. 0 баллов студент получает в случае невыполнения задания.</p>		
4	3	Текущий контроль	Доклад “Подводные камни академического письма”.	7	10	<p>85% - 100% (отлично) – 8,5 – 10 баллов – Используются дополнительные источники информации. Содержание заданной темы раскрыто в полном объеме. Присутствует аналитический подход. Отражена структура доклада (вступление, основная часть, заключение, присутствуют выводы и примеры). Оригинальность выполнения (работа сделана самостоятельно, грамотно представлена). 75% - 84% (хорошо) – 7,5 – 8,4 баллов – Содержание доклада включает в себя информацию из основных источников, дополнительные источники информации не использовались. Содержание заданной темы раскрыто не в полном объеме. Структура доклада сохранена, но отдельные части</p>	экзамен

						<p>недостаточно полно сформулированы (вступление, основная часть, заключение, присутствуют выводы и примеры). 60% - 74% (удовлетворительно) – 6 - 7,4 баллов – Ограниченно использованы источники базовой информации. Содержание заданной темы раскрыто не в полном объеме. Невнятно отражена структура доклада (вступление, основная часть, заключение, выводы и примеры не полностью коррелируют с содержанием, либо частично отсутствуют). 1% - 59% (неудовлетворительно) – ≤ 5,9 баллов – Содержание доклада ограничено информацией только из отдельных пособий. Содержание заданной темы не раскрыто. 0 баллов студент получает в случае невыполнения задания.</p>	
5	3	Текущий контроль	Выполнение заданий онлайн курса.	10	10	<p>85% - 100% (отлично) – 8,5 – 10 баллов. Выполнены все задания всех модулей курса. 75% - 84% (хорошо) – 7,5 – 8,4 баллов. Выполнены частично задания модулей курса, не все письменные работы представлены. 60% - 74% (удовлетворительно) – 6 - 7,4 баллов. Выполнены не все задания модулей курса, допущены ошибки, не все письменные работы представлены. 1% - 59% (неудовлетворительно) – ≤ 5,9 баллов. Выполнено недостаточное количество заданий модулей курса, допущены серьезные ошибки, не представлены письменные работы. 0 баллов студент получает в случае невыполнения задания.</p>	экзамен
6	3	Текущий контроль	Составление аннотации / тезисов к статье по магистерской диссертации.	10	20	<p>85% - 100% (отлично) – 17 – 20 баллов – В содержании аннотации излагаются главные темы и проблемы, которые раскрываются в аннотируемом источнике, а также описываются выводы, сделанные автором, и определяется значимость описываемой работы. Автор аннотации излагает основные мысли аннотируемого источника своими словами. В аннотации отсутствуют цитаты и использована релевантная лексика. 75% - 84% (хорошо) – 15 – 16 баллов – В содержании аннотации могут быть упомянуты не</p>	экзамен

					<p>все проблемы и главные темы аннотируемого источника. Определена значимость работы. Автор аннотации использует релевантную лексику и излагает содержание источника своими словами, цитаты отсутствуют. 60% - 74% (удовлетворительно) – 12 – 14 баллов – В содержании аннотации описаны только некоторые раскрываемые автором темы. Выводы, которые делает автор, не упоминаются. Значимость аннотируемой работы не определена. Присутствуют цитаты. Логика изложения нарушена. 1% - 59% (неудовлетворительно) ≤ 11 баллов – В аннотации упоминаются только 1 главная тема, раскрываемая в аннотируемом источнике. Выводы автора не описаны. Значимость работы не указана. Используются цитаты. Логика аннотирования нарушена. 0 баллов студент получает в случае невыполнения задания.</p>		
7	3	Текущий контроль	Тест.	9	10	<p>85% - 100% (отлично) – 8,5 – 10 баллов. Даны правильные ответы на 18 вопросов и более. 75% - 84% (хорошо) – 7,5 – 8,4 баллов. Даны правильные ответы на 16 -17 вопросов. 60% - 74% (удовлетворительно) – 6 - 7,4 баллов. Даны правильные ответы на 14-15 вопросов и более. 1% - 59% (неудовлетворительно) – ≤ 5,9 баллов. Дано правильных ответов менее, чем на 13 вопросов. 0 баллов студент получает в случае невыполнения задания.</p>	экзамен
8	3	Промежуточная аттестация	Экзамен.	-	20	<p>12-20 баллов – Представлены правильно составленные аннотации 2 статей из списка. Даны исчерпывающие ответы на вопросы преподавателя во время беседы. Использована соответствующая академическая лексика. 0-12 баллов – Представлены неправильно составленные аннотации 1 или 2 статей из списка. Даны неполные или неправильные ответы на вопросы преподавателя во время беседы. Использована не соответствующая контексту лексика. Допущены грубые ошибки в грамматике.</p>	экзамен

6.2. Процедура проведения, критерии оценивания

Вид промежуточной аттестации	Процедура проведения	Критерии оценивания
экзамен	Экзамен состоит из двух этапов. 1. Чтение и перевод двух статей и составление к ним аннотаций. 2. Беседа с преподавателем по одной из тем курса.	В соответствии с пп. 2.5, 2.6 Положения

6.3. Оценочные материалы

Компетенции	Результаты обучения	№ КМ							
		1	2	3	4	5	6	7	8
УК-4	Знает: межкультурные особенности ведения научной деятельности; правила коммуникативного поведения в ситуациях межкультурного научного общения	+	+	+	+	+	+	+	+
УК-4	Умеет: осуществлять устную коммуникацию в монологической и диалогической форме научной направленности (доклад, сообщение, презентация, дебаты, круглый стол); писать научные статьи, тезисы, рефераты; читать оригинальную литературу на иностранном языке в соответствующей отрасли знаний; оформлять извлеченную из иностранных источников информацию в виде перевода, реферата, резюме, аннотации	+	+	+	+	+	+	+	+
УК-4	Имеет практический опыт: обработки большого объема иноязычной информации с целью подготовки реферата; умением оформления заявок на участие в международной конференции; навыками написания работ на иностранном языке для публикации в зарубежных журналах	+	+	+	+	+	+	+	+

Фонды оценочных средств по каждому контрольному мероприятию находятся в приложениях.

7. Учебно-методическое и информационное обеспечение дисциплины

Печатная учебно-методическая документация

а) основная литература:

1. Полетаева, Н. А. Английский язык Текст учеб. пособие для магистрантов техн. направлений подготовки Н. А. Полетаева ; под ред. Е. Н. Ярославовой ; Юж.-Урал. гос. ун-т, Каф. Иностр. яз.; ЮУрГУ. - Челябинск: Издательский Центр ЮУрГУ, 2015. - 156, [1] с.

2. English for Academics Текст Book 1 A communication skills course for tutors, lectures and PhD students O. Bezzabotnova et al.; In collab. with the British Council. - Cambridge: Cambridge University Press : British Council, 2014

б) дополнительная литература:

1. Рубцова, М. Г. Чтение и перевод английской научной и технической литературы : лексико-грамматический справочник Текст М. Г. Рубцова. - 2-е изд., испр. и доп. - М.; Владимир: АСТ и др., 2010. - 383, [1] с.

в) отечественные и зарубежные журналы по дисциплине, имеющиеся в библиотеке:

1. 1. Science in Russia: Ил. науч.-публицист. и информ. журн. / Президиум Рос. акад. наук – Moscou: Nauka, 2002-

г) методические указания для студентов по освоению дисциплины:

1. Английский язык: методические указания по самостоятельной работе студентов учебной дисциплины «Иностранный язык» / сост.: О.В. Белкина, О.И. Чиркова. – Челябинск: Издательский центр ЮУрГУ, 2018. – 57 с.
2. Guidelines for Master Thesis: методические указания. / сост.: Т.Ю. Передриенко, Е.С. Баландина. – Челябинск: Издательский центр ЮУрГУ, 2018. – 37 с.

из них: учебно-методическое обеспечение самостоятельной работы студента:

1. Английский язык: методические указания по самостоятельной работе студентов учебной дисциплины «Иностранный язык» / сост.: О.В. Белкина, О.И. Чиркова. – Челябинск: Издательский центр ЮУрГУ, 2018. – 57 с.
2. Guidelines for Master Thesis: методические указания. / сост.: Т.Ю. Передриенко, Е.С. Баландина. – Челябинск: Издательский центр ЮУрГУ, 2018. – 37 с.

Электронная учебно-методическая документация

№	Вид литературы	Наименование ресурса в электронной форме	Библиографическое описание
1	Дополнительная литература	Электронный архив ЮУрГУ	Онлайн курс для магистрантов и аспирантов «English for Researchers» («Critical Reading Skills»; «Presenting at International Conferences»; «How to Write a Paper in English») https://dspace.susu.ru/xmlui/
2	Дополнительная литература	ScienceDirect	Профильные статьи журналов Science Direct https://www.sciencedirect.com/
3	Дополнительная литература	Wiley Online Library	Профильные статьи журналов Wiley https://onlinelibrary.wiley.com/
4	Основная литература	Электронно-библиотечная система издательства Лань	Фролова, В.П. Английский язык (Магистратура): учебное пособие / В.П. Фролова, Л.В. Кожанова, Е.А. Молодых, С.В. Павлова. – Изд-во: Воронежский государственный университет инженерных технологий, 2014. – 174 с. https://e.lanbook.com/book/72881
5	Дополнительная литература	Электронно-библиотечная система издательства Лань	Вдовичев А.В. Английский язык для магистрантов и аспирантов. English for Graduate and Postgraduate students: учеб. -метод. пособие / А.В. Вдовичев, Н.Г. Оловникова. - Издательство: ФЛИНТА, 2015. – 171 с. https://e.lanbook.com/book/125412

Перечень используемого программного обеспечения:

1. Microsoft-Windows(бессрочно)
2. Microsoft-Office(бессрочно)

Перечень используемых профессиональных баз данных и информационных справочных систем:

1. EBSCO Information Services-EBSCOhost Research Databases(бессрочно)

8. Материально-техническое обеспечение дисциплины

Вид занятий	№ ауд.	Основное оборудование, стенды, макеты, компьютерная техника, предустановленное программное обеспечение, используемое для различных видов занятий
Практические занятия и семинары	457a (2)	Мультимедийный проектор, проекционный экран, компьютер (Microsoft-Windows (бессрочно), Microsoft-Office (бессрочно)), телевизор, DVD, CD магнитофоны, доступ в мультимедийный каталог
Практические занятия и семинары	447 (2)	Телевизор, DVD, CD магнитофоны
Практические занятия и семинары	576a (2)	Кабинет дистанционного обучения: компьютер (Microsoft-Windows (бессрочно), Microsoft-Office (бессрочно)), телевизор, DVD, CD магнитофоны, мультимедийный проектор, проекционный экран, Интернет, доступ в мультимедийный каталог
Практические занятия и семинары	464 (2)	Мультимедийный проектор, проекционный экран, компьютер (Microsoft-Windows (бессрочно), Microsoft-Office (бессрочно)), телевизор, DVD, CD магнитофоны, Интернет, доступ в мультимедийный каталог
Практические занятия и семинары	457 (2)	Мультимедийный компьютерный класс: телевизор, DVD, CD магнитофоны, мультимедийный проектор, проекционный экран, Интернет, доступ в мультимедийный каталог
Практические занятия и семинары	444a (2)	Телевизор, DVD, CD магнитофоны
Практические занятия и семинары	464a (2)	Сервер, мультимедийный компьютерный класс, принтер, телевизор, DVD, CD магнитофоны, доступ в мультимедийный каталог