


ЮЖНО-УРАЛЬСКИЙ ГОСУДАРСТВЕННЫЙ УНИВЕРСИТЕТ

УТВЕРЖДАЮ:
Руководитель направления



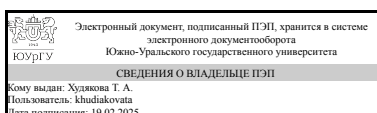
А. В. Карпушкина

РАБОЧАЯ ПРОГРАММА

дисциплины 1.О.09 Информатика
для направления 38.03.01 Экономика
уровень Бакалавриат
форма обучения очная
кафедра-разработчик Цифровая экономика и информационные технологии

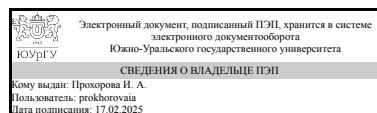
Рабочая программа составлена в соответствии с ФГОС ВО по направлению подготовки 38.03.01 Экономика, утверждённым приказом Минобрнауки от 12.08.2020 № 954

Зав.кафедрой разработчика,
Д.ЭКОН.Н., доц.



Т. А. Худякова

Разработчик программы,
к.техн.н., доц., доцент



И. А. Прохорова

1. Цели и задачи дисциплины

Целью изучения дисциплины «Информатика» является формирование у студентов базовых теоретических знаний и практических навыков работы на персональном компьютере с пакетами прикладных программ общего и специального назначения, используемыми в профессиональной деятельности. Задачи: 1. получение теоретических знаний в области информатики и ее приложений в конкретной области; 2. формирование навыков работы на персональном компьютере с применением пакетов прикладных программ; 3. овладение основными методами, способами и средствами получения, хранения и переработки информации, а также навыками работы с компьютером как средством управления информацией; 4. изучение методов работы с информацией в глобальных компьютерных сетях.

Краткое содержание дисциплины

Курс информатики является базой для всех учебных дисциплин, связанных с вычислительной техникой, информационными технологиями, компьютерным моделированием задач конкретной профессиональной области. В связи с этим необходимо изучение студентами как основ теоретической информатики так и её приложений. В процессе освоения дисциплины изучаются следующие разделы: основные понятия информатики; арифметические и логические основы ЭВМ; основы алгоритмизации и моделирования, технические и программные средства реализации информационных процессов; сетевые информационные технологии и основы информационной безопасности.

2. Компетенции обучающегося, формируемые в результате освоения дисциплины

Планируемые результаты освоения ОП ВО (компетенции)	Планируемые результаты обучения по дисциплине
УК-1 Способен осуществлять поиск, критический анализ и синтез информации, применять системный подход для решения поставленных задач	Знает: - особенности представления и обработки информации разного типа для решения поставленных экономических, аналитических и исследовательских задач Умеет: - использовать современные информационные технологии и технические средства для решения поставленных экономических, аналитических и исследовательских задач, в том числе задач, требующих критического анализа и синтеза информации; - использовать современные информационные технологии и технические средства для решения коммуникативных задач Имеет практический опыт: - применения современных информационных технологий и технические средства для решения поставленных экономических, аналитических и исследовательских задач, в том числе задач, требующих критического анализа и синтеза информации; - использования основных методов, способов и средств получения, хранения и переработки информации; - обработки

	информации в офисных программах
--	---------------------------------

3. Место дисциплины в структуре ОП ВО

Перечень предшествующих дисциплин, видов работ учебного плана	Перечень последующих дисциплин, видов работ
Нет	Учебная практика (научно-исследовательская, получение первичных навыков научно-исследовательской работы) (4 семестр)

Требования к «входным» знаниям, умениям, навыкам студента, необходимым при освоении данной дисциплины и приобретенным в результате освоения предшествующих дисциплин:

Нет

4. Объём и виды учебной работы

Общая трудоемкость дисциплины составляет 6 з.е., 216 ч., 110,75 ч. контактной работы

Вид учебной работы	Всего часов	Распределение по семестрам в часах	
		Номер семестра	
		1	2
Общая трудоёмкость дисциплины	216	108	108
<i>Аудиторные занятия:</i>	96	48	48
Лекции (Л)	32	16	16
Практические занятия, семинары и (или) другие виды аудиторных занятий (ПЗ)	64	32	32
Лабораторные работы (ЛР)	0	0	0
<i>Самостоятельная работа (СРС)</i>	105,25	53,75	51,5
Выполнение заданий для самостоятельной работы. Ответы на вопросы для самоконтроля	21,5	0	21,5
Подготовка к зачету	20	20	0
Подготовка к экзамену	30	0	30
Выполнение контрольных работ №№ 1,2,3,4	33,75	33,75	0
Консультации и промежуточная аттестация	14,75	6,25	8,5
Вид контроля (зачет, диф.зачет, экзамен)	-	зачет	экзамен

5. Содержание дисциплины

№ раздела	Наименование разделов дисциплины	Объем аудиторных занятий по видам в часах			
		Всего	Л	ПЗ	ЛР
1	Основные понятия, методы теории информации. Кодирование информации. Основы алгебры логики.	26	8	18	0
2	Основы алгоритмизации и моделирования	10	4	6	0
3	Технические и программные средства реализации	54	16	38	0

	информационных процессов. Анализ данных				
4	Поиск в сети Интернет, принципы работы поисковых систем. Основы информационной безопасности	4	2	2	0
5	Искусственный интеллект	2	2	0	0

5.1. Лекции

№ лекции	№ раздела	Наименование или краткое содержание лекционного занятия	Кол-во часов
1	1	Информатика как наука. Понятие, свойства информации. Измерение информации.	2
2-3	1	Кодирование данных в ЭВМ. Системы счисления.	4
4	1	Основные понятия алгебры логики. Логические основы ЭВМ.	2
5	2	Понятие и способы записи алгоритмов. Базовые алгоритмические конструкции (следование, ветвление, циклы). Этапы решения задач на ЭВМ.	2
6	2	Понятие моделирования. Классификация моделей. Информационная модель объекта.	2
7	3	Поколения ЭВМ. Понятие архитектуры ЭВМ. Состав и назначение основных элементов персонального компьютера, их характеристики.	2
8	3	Классификация программного обеспечения. Понятие и назначение системного, служебного (сервисного), прикладного программного обеспечения.	2
9	3	Основы мультимедийной технологии представления информации. Основы технологии обработки текстовый информации.	2
10	3	Основы технологии обработки числовой информации. Табличный процессор. Понятие рабочей книги, адресация.	2
11-12	3	Табличный процессор. Анализ данных: фильтрация, структурирование, итоги. Основные виды функций, визуализация данных и результатов.	4
13, 14	3	Системы управления базами данных.	4
15	4	Сетевые технологии. Понятие, классификация, основные компоненты компьютерных сетей. Поиск, извлечение и обработка информации. Основы защиты информации.	2
16	5	Определение искусственного интеллекта (ИИ). Сильный и слабый ИИ	2

5.2. Практические занятия, семинары

№ занятия	№ раздела	Наименование или краткое содержание практического занятия, семинара	Кол-во часов
1	1	Знакомство с требованиями техники безопасности и организации работы в компьютерном классе. Знакомство с рабочим местом, сетевым диском группы. Создание на сетевом диске группы личного информационного пространства студента по шаблону преподавателя. Знакомство с сайтами университета, Высшей школы экономики и управления, университетской библиотеки, электронным каталогом	2
2-3	1	Информация, измерение информации. Решение задач на измерение информации. Контрольная работа №1.	4
4-6	1	Системы счисления. Переводы чисел и действия в позиционных системах счисления. Контрольная работа №2.	6
7-9	1	Логические основы ЭВМ. Определение истинности логических формул, построение таблиц истинности, построение простых логических схем по	6

		формулам. Контрольная работа №3.	
10-12	2	Базовые алгоритмические конструкции (следование, ветвление, циклы). Решение задач. Контрольная работа №4.	6
13-14	3	Архитектура ПК. Операционная система Windows. Интерфейс. Стандартные приложения. Операции с папками и файлами. Знакомство с оболочкой ОС. Работа с программами архивации файлов.	4
15-17	3	Текстовый процессор. Редактирование и форматирование текста. Работа с таблицами. Работа с редактором формул	6
18-19	3	Создание электронной презентации. Основные форматы презентации.	4
20-21	3	Табличный процессор. Анализ данных. Основные операции манипуляций данными. Средства визуализации данных. Сортировка и фильтрация данных.	4
22-24	3	Анализ данных. Использование основных функций в электронных таблицах. Подведение итогов, сводные таблицы.	6
25-26	3	Создание базы данных. Работа с записями базы данных	4
27-29	3	Обработка информации: создание запросов, форм, отчетов в базе данных.	6
30-31`	3	Моделирование функциональных задач средствами табличного процессора и (или) СУБД	4
32	4	Веб-браузер. Использование поисковых систем в Internet. Использование технологий антивирусной защиты.	2

5.3. Лабораторные работы

Не предусмотрены

5.4. Самостоятельная работа студента

Выполнение СРС			
Подвид СРС	Список литературы (с указанием разделов, глав, страниц) / ссылка на ресурс	Семестр	Кол-во часов
Выполнение заданий для самостоятельной работы. Ответы на вопросы для самоконтроля	ЭУМД, осн. лит. [1], доп. лит. [5]	2	21,5
Подготовка к зачету	ЭУМД, осн. лит. [1], мет. пособия для СРС [2]	1	20
Подготовка к экзамену	ЭУМД, осн. лит. [1]	2	30
Выполнение контрольных работ №№ 1,2,3,4	ЭУМД, мет. пособия для СРС [2]	1	33,75

6. Фонд оценочных средств для проведения текущего контроля успеваемости, промежуточной аттестации

Контроль качества освоения образовательной программы осуществляется в соответствии с Положением о балльно-рейтинговой системе оценивания результатов учебной деятельности обучающихся.

6.1. Контрольные мероприятия (КМ)

№ КМ	Се-местр	Вид контроля	Название контрольного мероприятия	Вес	Макс. балл	Порядок начисления баллов	Учитывается в ПА
------	----------	--------------	-----------------------------------	-----	------------	---------------------------	------------------

1	1	Текущий контроль	Контрольная работа 1. Системы счисления	1	5	<p>Контрольная работа 1 включает 5 задач. При оценивании результатов мероприятия используется балльно-рейтинговая система оценивания результатов учебной деятельности обучающихся (утверждена приказом ректора от 24.05.2019 г. № 179). Критерии оценки расчетных заданий (задач):</p> <p>1 балл: Составлен правильный алгоритм решения задачи, в логическом рассуждении, в выборе формул и решении нет ошибок, получен верный ответ.</p> <p>0 баллов: Задача не решена, решена не полностью или решена неправильно (получен неверный ответ).</p> <p>Максимальное количество баллов – 5. Весовой коэффициент мероприятия – 1.</p>	зачет
2	1	Текущий контроль	Контрольная работа 2. Измерение информации	1	8	<p>Контрольная работа 2 включает 4 задачи. При оценивании результатов мероприятия используется балльно-рейтинговая система оценивания результатов учебной деятельности обучающихся (утверждена приказом ректора от 24.05.2019 г. № 179). Критерии оценки расчетных заданий (задач):</p> <p>2 балла: Составлен правильный алгоритм решения задачи, в логическом рассуждении, в выборе формул и решении нет ошибок, получен верный ответ.</p> <p>1 балл: Задание понято правильно, в логическом рассуждении нет существенных ошибок, но допущены существенные ошибки в выборе формул или в математических расчетах; задача решена не полностью или в общем виде.</p> <p>0 баллов: Задача не решена или решена неправильно (получен неверный ответ).</p> <p>Максимальное количество баллов – 8. Весовой коэффициент мероприятия – 1.</p>	зачет
3	1	Текущий контроль	Контрольная работа 3. Логические основы ЭВМ	1	6	<p>Контрольная работа 2 включает 3 задачи. При оценивании результатов мероприятия используется балльно-рейтинговая система оценивания результатов учебной деятельности обучающихся (утверждена приказом ректора от 24.05.2019 г. № 179). Критерии оценки расчетных заданий</p>	зачет

					<p>(задач):</p> <p>2 балла: Составлен правильный алгоритм решения задачи, в логическом рассуждении, в выборе формул и решении нет ошибок, получен верный ответ.</p> <p>1 балл: Задание понято правильно, в логическом рассуждении нет существенных ошибок, но допущены существенные ошибки в выборе формул или в математических расчетах; задача решена не полностью или в общем виде.</p> <p>0 баллов: Задача не решена или решена неправильно (получен неверный ответ).</p> <p>Максимальное количество баллов – 6. Весовой коэффициент мероприятия – 1.</p>	
4	1	Текущий контроль	Контрольная работа 4. Алгоритмизация	1	6 <p>Контрольная работа 2 включает 3 задачи. При оценивании результатов мероприятия используется балльно-рейтинговая система оценивания результатов учебной деятельности обучающихся (утверждена приказом ректора от 24.05.2019 г. № 179). Критерии оценки расчетных заданий (задач):</p> <p>2 балла: Составлен правильный алгоритм решения задачи, в логическом рассуждении, в выборе формул и решении нет ошибок, получен верный ответ.</p> <p>1 балл: Задание понято правильно, в логическом рассуждении нет существенных ошибок, но допущены существенные ошибки в выборе формул или в математических расчетах; задача решена не полностью или в общем виде.</p> <p>0 баллов: Задача не решена или решена неправильно (получен неверный ответ).</p> <p>Максимальное количество баллов – 6. Весовой коэффициент мероприятия – 1.</p>	зачет
5	1	Текущий контроль	Контрольная работа по MS Office Word	1	5 <p>Контрольная работа 2 включает 5 заданий. При оценивании результатов мероприятия используется балльно-рейтинговая система оценивания результатов учебной деятельности обучающихся (утверждена приказом ректора от 24.05.2019 г. № 179). Критерии оценки заданий:</p> <p>1 балла: Задание выполнено в</p>	зачет

					<p>полном объеме, качественно оформлено.</p> <p>0 баллов: Задание выполнено не полностью либо оформлено не качественно.</p> <p>Максимальное количество баллов – 5. Весовой коэффициент мероприятия – 1.</p>	
6	1	Текущий контроль	<p>Практическая работа 1. Изучение приемов редактирования текстов</p>	1	<p>5</p> <p>При оценивании результатов мероприятий используется балльно-рейтинговая система оценивания результатов учебной деятельности обучающихся (утверждена приказом ректора от 24.05.2019 г. № 179)</p> <p>В процессе проведения практических занятий и семинаров осуществляется контроль выполнения заданий и самостоятельной работы студента. Решение практических задач осуществляется с целью проверки уровня знаний, умений, владений, понимания студентом основных методов и законов изучаемой теории при решении конкретных практических задач, умения применять на практике полученные знания. Студенту выдаются задания, которые он выполняет на персональном компьютере и загружает в электронную среду (ЮУрГУ 2.0). Время, отводимое на задания (на каждую контрольную точку) – 90 мин. Контроль осуществляется в форме проверки выполнения выданных практических заданий. Студент должен продемонстрировать выполненные задания практических работ и ответить на 2 контрольных вопроса по теме практической работы. Каждая практическая работа оценивается от 0 до 5 баллов следующим образом: 5 баллов – в целом верно выполнены (по технологии) и оформлены от 86% до 100% заданий практической работы, содержится не более двух негрубых ошибок, даны ответы на все вопросы; 3 балла – в целом верно выполнены (по технологии) и оформлены от 71% до 85% заданий практической работы, содержится не более двух негрубых ошибок, даны ответы на все вопросы; 3 балла – в целом верно выполнены (по</p>	зачет

					технологии) и оформлены от 56% до 70% заданий практической работы, содержится не более двух негрубых ошибок, даны ответы на все вопросы; 2 балла – в целом верно выполнены (по технологии) и оформлены от 41% до 55% заданий практической работы, содержится не более двух негрубых ошибок, даны ответы на все вопросы; 1 балл – в целом верно выполнены (по технологии) и оформлены от 26% до 40% заданий практической работы, содержится не более двух негрубых ошибок, даны ответы на все вопросы; 0 баллов – выполнено менее 26% заданий практической работы и/или не даны ответы на вопросы.		
7	1	Текущий контроль	Практическая работа 2. Создание титульного листа	1	5	<p>При оценивании результатов мероприятий используется балльно-рейтинговая система оценивания результатов учебной деятельности обучающихся (утверждена приказом ректора от 24.05.2019 г. № 179)</p> <p>В процессе проведения практических занятий и семинаров осуществляется контроль выполнения заданий и самостоятельной работы студента. Решение практических задач осуществляется с целью проверки уровня знаний, умений, владений, понимания студентом основных методов и законов изучаемой теории при решении конкретных практических задач, умения применять на практике полученные знания. Студенту выдаются задания, которые он выполняет на персональном компьютере и загружает в электронную среду (ЮУрГУ 2.0). Время, отводимое на задания (на каждую контрольную точку) – 90 мин. Контроль осуществляется в форме проверки выполнения выданных практических заданий. Студент должен продемонстрировать выполненные задания практических работ и ответить на 2 контрольных вопроса по теме практической работы. Каждая практическая работа оценивается от 0 до 5 баллов следующим образом: 5 баллов – в целом верно выполнены (по</p>	зачет

					технологии) и оформлены от 86% до 100% заданий практической работы, содержится не более двух негрубых ошибок, даны ответы на все вопросы; 3 балла – в целом верно выполнены (по технологии) и оформлены от 71% до 85% заданий практической работы, содержится не более двух негрубых ошибок, даны ответы на все вопросы; 3 балла – в целом верно выполнены (по технологии) и оформлены от 56% до 70% заданий практической работы, содержится не более двух негрубых ошибок, даны ответы на все вопросы; 2 балла – в целом верно выполнены (по технологии) и оформлены от 41% до 55% заданий практической работы, содержится не более двух негрубых ошибок, даны ответы на все вопросы; 1 балл – в целом верно выполнены (по технологии) и оформлены от 26% до 40% заданий практической работы, содержится не более двух негрубых ошибок, даны ответы на все вопросы; 0 баллов – выполнено менее 26% заданий практической работы и/или не даны ответы на вопросы.		
8	1	Текущий контроль	Практическая работа 3. Работа с таблицами. Вычисления в таблицах. Встроенные функции в Word	1	5	При оценивании результатов мероприятий используется балльно-рейтинговая система оценивания результатов учебной деятельности обучающихся (утверждена приказом ректора от 24.05.2019 г. № 179) В процессе проведения практических занятий и семинаров осуществляется контроль выполнения заданий и самостоятельной работы студента. Решение практических задач осуществляется с целью проверки уровня знаний, умений, владений, понимания студентом основных методов и законов изучаемой теории при решении конкретных практических задач, умения применять на практике полученные знания. Студенту выдаются задания, которые он выполняет на персональном компьютере и загружает в электронную среду (ЮУрГУ 2.0). Время, отводимое на задания (на каждую контрольную точку) – 90 мин. Контроль	зачет

					<p>осуществляется в форме проверки выполнения выданных практических заданий. Студент должен продемонстрировать выполненные задания практических работ и ответить на 2 контрольных вопроса по теме практической работы. Каждая практическая работа оценивается от 0 до 5 баллов следующим образом: 5 баллов – в целом верно выполнены (по технологии) и оформлены от 86% до 100% заданий практической работы, содержится не более двух негрубых ошибок, даны ответы на все вопросы; 3 балла – в целом верно выполнены (по технологии) и оформлены от 71% до 85% заданий практической работы, содержится не более двух негрубых ошибок, даны ответы на все вопросы; 3 балла – в целом верно выполнены (по технологии) и оформлены от 56% до 70% заданий практической работы, содержится не более двух негрубых ошибок, даны ответы на все вопросы; 2 балла – в целом верно выполнены (по технологии) и оформлены от 41% до 55% заданий практической работы, содержится не более двух негрубых ошибок, даны ответы на все вопросы; 1 балл – в целом верно выполнены (по технологии) и оформлены от 26% до 40% заданий практической работы, содержится не более двух негрубых ошибок, даны ответы на все вопросы; 0 баллов – выполнено менее 26% заданий практической работы и/или не даны ответы на вопросы.</p>	
9	1	Текущий контроль	<p>Практическая работа 4. Использование редактора формул</p>	1	<p>5</p> <p>При оценивании результатов мероприятий используется балльно-рейтинговая система оценивания результатов учебной деятельности обучающихся (утверждена приказом ректора от 24.05.2019 г. № 179) В процессе проведения практических занятий и семинаров осуществляется контроль выполнения заданий и самостоятельной работы студента. Решение практических задач осуществляется с целью проверки уровня знаний, умений, владений, понимания студентом основных</p>	зачет

					методов и законов изучаемой теории при решении конкретных практических задач, умения применять на практике полученные знания. Студенту выдаются задания, которые он выполняет на персональном компьютере и загружает в электронную среду (ЮУрГУ 2.0). Время, отводимое на задания (на каждую контрольную точку) – 90 мин. Контроль осуществляется в форме проверки выполнения выданных практических заданий. Студент должен продемонстрировать выполненные задания практических работ и ответить на 2 контрольных вопроса по теме практической работы. Каждая практическая работа оценивается от 0 до 5 баллов следующим образом: 5 баллов – в целом верно выполнены (по технологии) и оформлены от 86% до 100% заданий практической работы, содержится не более двух негрубых ошибок, даны ответы на все вопросы; 3 балла – в целом верно выполнены (по технологии) и оформлены от 71% до 85% заданий практической работы, содержится не более двух негрубых ошибок, даны ответы на все вопросы; 3 балла – в целом верно выполнены (по технологии) и оформлены от 56% до 70% заданий практической работы, содержится не более двух негрубых ошибок, даны ответы на все вопросы; 2 балла – в целом верно выполнены (по технологии) и оформлены от 41% до 55% заданий практической работы, содержится не более двух негрубых ошибок, даны ответы на все вопросы; 1 балл – в целом верно выполнены (по технологии) и оформлены от 26% до 40% заданий практической работы, содержится не более двух негрубых ошибок, даны ответы на все вопросы; 0 баллов – выполнено менее 26% заданий практической работы и/или не даны ответы на вопросы.		
10	1	Текущий контроль	Практическая работа 5. Работа с графическими элементами	1	5	При оценивании результатов мероприятий используется балльно-рейтинговая система оценивания результатов учебной деятельности	зачет

					<p>обучающихся (утверждена приказом ректора от 24.05.2019 г. № 179)</p> <p>В процессе проведения практических занятий и семинаров осуществляется контроль выполнения заданий и самостоятельной работы студента. Решение практических задач осуществляется с целью проверки уровня знаний, умений, владений, понимания студентом основных методов и законов изучаемой теории при решении конкретных практических задач, умения применять на практике полученные знания. Студенту выдаются задания, которые он выполняет на персональном компьютере и загружает в электронную среду (ЮУрГУ 2.0). Время, отводимое на задания (на каждую контрольную точку) – 90 мин. Контроль осуществляется в форме проверки выполнения выданных практических заданий. Студент должен продемонстрировать выполненные задания практических работ и ответить на 2 контрольных вопроса по теме практической работы. Каждая практическая работа оценивается от 0 до 5 баллов следующим образом: 5 баллов – в целом верно выполнены (по технологии) и оформлены от 86% до 100% заданий практической работы, содержится не более двух негрубых ошибок, даны ответы на все вопросы; 3 балла – в целом верно выполнены (по технологии) и оформлены от 71% до 85% заданий практической работы, содержится не более двух негрубых ошибок, даны ответы на все вопросы; 3 балла – в целом верно выполнены (по технологии) и оформлены от 56% до 70% заданий практической работы, содержится не более двух негрубых ошибок, даны ответы на все вопросы; 2 балла – в целом верно выполнены (по технологии) и оформлены от 41% до 55% заданий практической работы, содержится не более двух негрубых ошибок, даны ответы на все вопросы; 1 балл – в целом верно выполнены (по технологии) и оформлены от 26% до</p>	
--	--	--	--	--	---	--

						40% заданий практической работы, содержится не более двух негрубых ошибок, даны ответы на все вопросы; 0 баллов – выполнено менее 26% заданий практической работы и/или не даны ответы на вопросы.	
11	1	Текущий контроль	Практическая работа 6. Средство создания электронных презентаций MS PowerPoint	1	5	<p>При оценивании результатов мероприятий используется балльно-рейтинговая система оценивания результатов учебной деятельности обучающихся (утверждена приказом ректора от 24.05.2019 г. № 179)</p> <p>В процессе проведения практических занятий и семинаров осуществляется контроль выполнения заданий и самостоятельной работы студента. Решение практических задач осуществляется с целью проверки уровня знаний, умений, владений, понимания студентом основных методов и законов изучаемой теории при решении конкретных практических задач, умения применять на практике полученные знания. Студенту выдаются задания, которые он выполняет на персональном компьютере и загружает в электронную среду (ЮУрГУ 2.0). Время, отводимое на задания (на каждую контрольную точку) – 90 мин. Контроль осуществляется в форме проверки выполнения выданных практических заданий. Студент должен продемонстрировать выполненные задания практических работ и ответить на 2 контрольных вопроса по теме практической работы. Каждая практическая работа оценивается от 0 до 5 баллов следующим образом: 5 баллов – в целом верно выполнены (по технологии) и оформлены от 86% до 100% заданий практической работы, содержится не более двух негрубых ошибок, даны ответы на все вопросы; 3 балла – в целом верно выполнены (по технологии) и оформлены от 71% до 85% заданий практической работы, содержится не более двух негрубых ошибок, даны ответы на все вопросы; 3 балла – в целом верно выполнены (по технологии) и оформлены от 56% до</p>	зачет

						70% заданий практической работы, содержится не более двух негрубых ошибок, даны ответы на все вопросы; 2 балла – в целом верно выполнены (по технологии) и оформлены от 41% до 55% заданий практической работы, содержится не более двух негрубых ошибок, даны ответы на все вопросы; 1 балл – в целом верно выполнены (по технологии) и оформлены от 26% до 40% заданий практической работы, содержится не более двух негрубых ошибок, даны ответы на все вопросы; 0 баллов – выполнено менее 26% заданий практической работы и/или не даны ответы на вопросы.	
12	1	Промежуточная аттестация	Тестирование для повышение рейтинга	-	40	При недостаточной и/или не устраивающей студента величине рейтинга ему может быть предложено пройти тестирование по основным разделам дисциплины. Тест состоит из 20 вопросов, позволяющих оценить сформированность компетенций. На ответы отводится 1 час. Правильный ответ на вопрос соответствует 2 баллам. Неправильный ответ на вопрос соответствует 0 баллов. Максимальное количество баллов за промежуточную аттестацию – 40.	зачет
13	2	Текущий контроль	Практическая работа 1. Простые вычисления по формулам. Форматирование	1	5	При оценивании результатов мероприятий используется балльно-рейтинговая система оценивания результатов учебной деятельности обучающихся (утверждена приказом ректора от 24.05.2019 г. № 179) В процессе проведения практических занятий и семинаров осуществляется контроль выполнения заданий и самостоятельной работы студента. Решение практических задач осуществляется с целью проверки уровня знаний, умений, владений, понимания студентом основных методов и законов изучаемой теории при решении конкретных практических задач, умения применять на практике полученные знания. Студенту выдаются задания, которые он выполняет на персональном компьютере и загружает в электронную среду (ЮУрГУ 2.0). Время, отводимое на	экзамен

					<p>задания (на каждую контрольную точку) – 90 мин. Контроль осуществляется в форме проверки выполнения выданных практических заданий. Студент должен продемонстрировать выполненные задания практических работ и ответить на 2 контрольных вопроса по теме практической работы. Каждая практическая работа оценивается от 0 до 5 баллов следующим образом: 5 баллов – в целом верно выполнены (по технологии) и оформлены от 86% до 100% заданий практической работы, содержится не более двух негрубых ошибок, даны ответы на все вопросы; 3 балла – в целом верно выполнены (по технологии) и оформлены от 71% до 85% заданий практической работы, содержится не более двух негрубых ошибок, даны ответы на все вопросы; 3 балла – в целом верно выполнены (по технологии) и оформлены от 56% до 70% заданий практической работы, содержится не более двух негрубых ошибок, даны ответы на все вопросы; 2 балла – в целом верно выполнены (по технологии) и оформлены от 41% до 55% заданий практической работы, содержится не более двух негрубых ошибок, даны ответы на все вопросы; 1 балл – в целом верно выполнены (по технологии) и оформлены от 26% до 40% заданий практической работы, содержится не более двух негрубых ошибок, даны ответы на все вопросы; 0 баллов – выполнено менее 26% заданий практической работы и/или не даны ответы на вопросы.</p>	
14	2	Текущий контроль	<p>Практическая работа 2. Создание простых таблиц. Вычисление значений по формулам</p>	1	<p>5</p> <p>При оценивании результатов мероприятий используется балльно-рейтинговая система оценивания результатов учебной деятельности обучающихся (утверждена приказом ректора от 24.05.2019 г. № 179) В процессе проведения практических занятий и семинаров осуществляется контроль выполнения заданий и самостоятельной работы студента. Решение практических задач осуществляется с целью проверки</p>	экзамен

					<p>уровня знаний, умений, владений, понимания студентом основных методов и законов изучаемой теории при решении конкретных практических задач, умения применять на практике полученные знания. Студенту выдаются задания, которые он выполняет на персональном компьютере и загружает в электронную среду (ЮУрГУ 2.0). Время, отводимое на задания (на каждую контрольную точку) – 90 мин. Контроль осуществляется в форме проверки выполнения выданных практических заданий. Студент должен продемонстрировать выполненные задания практических работ и ответить на 2 контрольных вопроса по теме практической работы. Каждая практическая работа оценивается от 0 до 5 баллов следующим образом: 5 баллов – в целом верно выполнены (по технологии) и оформлены от 86% до 100% заданий практической работы, содержится не более двух негрубых ошибок, даны ответы на все вопросы; 3 балла – в целом верно выполнены (по технологии) и оформлены от 71% до 85% заданий практической работы, содержится не более двух негрубых ошибок, даны ответы на все вопросы; 3 балла – в целом верно выполнены (по технологии) и оформлены от 56% до 70% заданий практической работы, содержится не более двух негрубых ошибок, даны ответы на все вопросы; 2 балла – в целом верно выполнены (по технологии) и оформлены от 41% до 55% заданий практической работы, содержится не более двух негрубых ошибок, даны ответы на все вопросы; 1 балл – в целом верно выполнены (по технологии) и оформлены от 26% до 40% заданий практической работы, содержится не более двух негрубых ошибок, даны ответы на все вопросы; 0 баллов – выполнено менее 26% заданий практической работы и/или не даны ответы на вопросы.</p>		
15	2	Текущий контроль	Практическая работа 3.	1	5	При оценивании результатов мероприятий используется балльно-	экзамен

			<p>Использование функции ЕСЛИ()</p> <p>Вычисление значений по формулам</p>		<p>рейтинговая система оценивания результатов учебной деятельности обучающихся (утверждена приказом ректора от 24.05.2019 г. № 179)</p> <p>В процессе проведения практических занятий и семинаров осуществляется контроль выполнения заданий и самостоятельной работы студента. Решение практических задач осуществляется с целью проверки уровня знаний, умений, владений, понимания студентом основных методов и законов изучаемой теории при решении конкретных практических задач, умения применять на практике полученные знания. Студенту выдаются задания, которые он выполняет на персональном компьютере и загружает в электронную среду (ЮУрГУ 2.0). Время, отводимое на задания (на каждую контрольную точку) – 90 мин. Контроль осуществляется в форме проверки выполнения выданных практических заданий. Студент должен продемонстрировать выполненные задания практических работ и ответить на 2 контрольных вопроса по теме практической работы. Каждая практическая работа оценивается от 0 до 5 баллов следующим образом: 5 баллов – в целом верно выполнены (по технологии) и оформлены от 86% до 100% заданий практической работы, содержится не более двух негрубых ошибок, даны ответы на все вопросы; 3 балла – в целом верно выполнены (по технологии) и оформлены от 71% до 85% заданий практической работы, содержится не более двух негрубых ошибок, даны ответы на все вопросы; 3 балла – в целом верно выполнены (по технологии) и оформлены от 56% до 70% заданий практической работы, содержится не более двух негрубых ошибок, даны ответы на все вопросы; 2 балла – в целом верно выполнены (по технологии) и оформлены от 41% до 55% заданий практической работы, содержится не более двух негрубых ошибок, даны ответы на все вопросы; 1 балл – в</p>	
--	--	--	--	--	---	--

					целом верно выполнены (по технологии) и оформлены от 26% до 40% заданий практической работы, содержится не более двух негрубых ошибок, даны ответы на все вопросы; 0 баллов – выполнено менее 26% заданий практической работы и/или не даны ответы на вопросы.	
16	2	Текущий контроль	Практическая работа 4. Деловая графика	1	5 <p>При оценивании результатов мероприятий используется балльно-рейтинговая система оценивания результатов учебной деятельности обучающихся (утверждена приказом ректора от 24.05.2019 г. № 179)</p> <p>В процессе проведения практических занятий и семинаров осуществляется контроль выполнения заданий и самостоятельной работы студента. Решение практических задач осуществляется с целью проверки уровня знаний, умений, владений, понимания студентом основных методов и законов изучаемой теории при решении конкретных практических задач, умения применять на практике полученные знания. Студенту выдаются задания, которые он выполняет на персональном компьютере и загружает в электронную среду (ЮУрГУ 2.0). Время, отводимое на задания (на каждую контрольную точку) – 90 мин. Контроль осуществляется в форме проверки выполнения выданных практических заданий. Студент должен продемонстрировать выполненные задания практических работ и ответить на 2 контрольных вопроса по теме практической работы. Каждая практическая работа оценивается от 0 до 5 баллов следующим образом: 5 баллов – в целом верно выполнены (по технологии) и оформлены от 86% до 100% заданий практической работы, содержится не более двух негрубых ошибок, даны ответы на все вопросы; 3 балла – в целом верно выполнены (по технологии) и оформлены от 71% до 85% заданий практической работы, содержится не более двух негрубых ошибок, даны ответы на все вопросы; 3 балла – в</p>	экзамен

					<p>целом верно выполнены (по технологии) и оформлены от 56% до 70% заданий практической работы, содержится не более двух негрубых ошибок, даны ответы на все вопросы; 2 балла – в целом верно выполнены (по технологии) и оформлены от 41% до 55% заданий практической работы, содержится не более двух негрубых ошибок, даны ответы на все вопросы; 1 балл – в целом верно выполнены (по технологии) и оформлены от 26% до 40% заданий практической работы, содержится не более двух негрубых ошибок, даны ответы на все вопросы; 0 баллов – выполнено менее 26% заданий практической работы и/или не даны ответы на вопросы.</p>	
17	2	Текущий контроль	<p>Практическая работа 5. Использование функций ВПР() и ГПР(). Функции обработки строк</p>	1	5 <p>При оценивании результатов мероприятий используется балльно-рейтинговая система оценивания результатов учебной деятельности обучающихся (утверждена приказом ректора от 24.05.2019 г. № 179) В процессе проведения практических занятий и семинаров осуществляется контроль выполнения заданий и самостоятельной работы студента. Решение практических задач осуществляется с целью проверки уровня знаний, умений, владений, понимания студентом основных методов и законов изучаемой теории при решении конкретных практических задач, умения применять на практике полученные знания. Студенту выдаются задания, которые он выполняет на персональном компьютере и загружает в электронную среду (ЮУрГУ 2.0). Время, отводимое на задания (на каждую контрольную точку) – 90 мин. Контроль осуществляется в форме проверки выполнения выданных практических заданий. Студент должен продемонстрировать выполненные задания практических работ и ответить на 2 контрольных вопроса по теме практической работы. Каждая практическая работа оценивается от 0 до 5 баллов следующим образом: 5 баллов – в</p>	экзамен

					<p>целом верно выполнены (по технологии) и оформлены от 86% до 100% заданий практической работы, содержится не более двух негрубых ошибок, даны ответы на все вопросы; 3 балла – в целом верно выполнены (по технологии) и оформлены от 71% до 85% заданий практической работы, содержится не более двух негрубых ошибок, даны ответы на все вопросы; 3 балла – в целом верно выполнены (по технологии) и оформлены от 56% до 70% заданий практической работы, содержится не более двух негрубых ошибок, даны ответы на все вопросы; 2 балла – в целом верно выполнены (по технологии) и оформлены от 41% до 55% заданий практической работы, содержится не более двух негрубых ошибок, даны ответы на все вопросы; 1 балл – в целом верно выполнены (по технологии) и оформлены от 26% до 40% заданий практической работы, содержится не более двух негрубых ошибок, даны ответы на все вопросы; 0 баллов – выполнено менее 26% заданий практической работы и/или не даны ответы на вопросы.</p>		
18	2	Текущий контроль	Практическая работа 6. Анализ данных. Списки	1	5	<p>При оценивании результатов мероприятий используется балльно-рейтинговая система оценивания результатов учебной деятельности обучающихся (утверждена приказом ректора от 24.05.2019 г. № 179)</p> <p>В процессе проведения практических занятий и семинаров осуществляется контроль выполнения заданий и самостоятельной работы студента. Решение практических задач осуществляется с целью проверки уровня знаний, умений, владений, понимания студентом основных методов и законов изучаемой теории при решении конкретных практических задач, умения применять на практике полученные знания. Студенту выдаются задания, которые он выполняет на персональном компьютере и загружает в электронную среду (ЮУрГУ 2.0). Время, отводимое на задания (на каждую контрольную</p>	экзамен

					<p>точку) – 90 мин. Контроль осуществляется в форме проверки выполнения выданных практических заданий. Студент должен продемонстрировать выполненные задания практических работ и ответить на 2 контрольных вопроса по теме практической работы. Каждая практическая работа оценивается от 0 до 5 баллов следующим образом: 5 баллов – в целом верно выполнены (по технологии) и оформлены от 86% до 100% заданий практической работы, содержится не более двух негрубых ошибок, даны ответы на все вопросы; 3 балла – в целом верно выполнены (по технологии) и оформлены от 71% до 85% заданий практической работы, содержится не более двух негрубых ошибок, даны ответы на все вопросы; 3 балла – в целом верно выполнены (по технологии) и оформлены от 56% до 70% заданий практической работы, содержится не более двух негрубых ошибок, даны ответы на все вопросы; 2 балла – в целом верно выполнены (по технологии) и оформлены от 41% до 55% заданий практической работы, содержится не более двух негрубых ошибок, даны ответы на все вопросы; 1 балл – в целом верно выполнены (по технологии) и оформлены от 26% до 40% заданий практической работы, содержится не более двух негрубых ошибок, даны ответы на все вопросы; 0 баллов – выполнено менее 26% заданий практической работы и/или не даны ответы на вопросы.</p>	
19	2	Текущий контроль	<p>Практическая работа 7. Анализ данных. Фильтрация. Подбор параметра</p>	1	<p>5</p> <p>При оценивании результатов мероприятий используется балльно-рейтинговая система оценивания результатов учебной деятельности обучающихся (утверждена приказом ректора от 24.05.2019 г. № 179) В процессе проведения практических занятий и семинаров осуществляется контроль выполнения заданий и самостоятельной работы студента. Решение практических задач осуществляется с целью проверки уровня знаний, умений, владений,</p>	экзамен

					<p>понимания студентом основных методов и законов изучаемой теории при решении конкретных практических задач, умения применять на практике полученные знания. Студенту выдаются задания, которые он выполняет на персональном компьютере и загружает в электронную среду (ЮУрГУ 2.0). Время, отводимое на задания (на каждую контрольную точку) – 90 мин. Контроль осуществляется в форме проверки выполнения выданных практических заданий. Студент должен продемонстрировать выполненные задания практических работ и ответить на 2 контрольных вопроса по теме практической работы. Каждая практическая работа оценивается от 0 до 5 баллов следующим образом: 5 баллов – в целом верно выполнены (по технологии) и оформлены от 86% до 100% заданий практической работы, содержится не более двух негрубых ошибок, даны ответы на все вопросы; 3 балла – в целом верно выполнены (по технологии) и оформлены от 71% до 85% заданий практической работы, содержится не более двух негрубых ошибок, даны ответы на все вопросы; 3 балла – в целом верно выполнены (по технологии) и оформлены от 56% до 70% заданий практической работы, содержится не более двух негрубых ошибок, даны ответы на все вопросы; 2 балла – в целом верно выполнены (по технологии) и оформлены от 41% до 55% заданий практической работы, содержится не более двух негрубых ошибок, даны ответы на все вопросы; 1 балл – в целом верно выполнены (по технологии) и оформлены от 26% до 40% заданий практической работы, содержится не более двух негрубых ошибок, даны ответы на все вопросы; 0 баллов – выполнено менее 26% заданий практической работы и/или не даны ответы на вопросы.</p>		
20	2	Текущий контроль	Практическая работа 8. Анализ данных. Сводные	1	5	При оценивании результатов мероприятий используется балльно-рейтинговая система оценивания	экзамен

			таблицы		<p>результатов учебной деятельности обучающихся (утверждена приказом ректора от 24.05.2019 г. № 179)</p> <p>В процессе проведения практических занятий и семинаров осуществляется контроль выполнения заданий и самостоятельной работы студента. Решение практических задач осуществляется с целью проверки уровня знаний, умений, владений, понимания студентом основных методов и законов изучаемой теории при решении конкретных практических задач, умения применять на практике полученные знания. Студенту выдаются задания, которые он выполняет на персональном компьютере и загружает в электронную среду (ЮУрГУ 2.0). Время, отводимое на задания (на каждую контрольную точку) – 90 мин. Контроль осуществляется в форме проверки выполнения выданных практических заданий. Студент должен продемонстрировать выполненные задания практических работ и ответить на 2 контрольных вопроса по теме практической работы. Каждая практическая работа оценивается от 0 до 5 баллов следующим образом: 5 баллов – в целом верно выполнены (по технологии) и оформлены от 86% до 100% заданий практической работы, содержится не более двух негрубых ошибок, даны ответы на все вопросы; 3 балла – в целом верно выполнены (по технологии) и оформлены от 71% до 85% заданий практической работы, содержится не более двух негрубых ошибок, даны ответы на все вопросы; 3 балла – в целом верно выполнены (по технологии) и оформлены от 56% до 70% заданий практической работы, содержится не более двух негрубых ошибок, даны ответы на все вопросы; 2 балла – в целом верно выполнены (по технологии) и оформлены от 41% до 55% заданий практической работы, содержится не более двух негрубых ошибок, даны ответы на все вопросы; 1 балл – в целом верно выполнены (по</p>	
--	--	--	---------	--	--	--

					технологии) и оформлены от 26% до 40% заданий практической работы, содержится не более двух негрубых ошибок, даны ответы на все вопросы; 0 баллов – выполнено менее 26% заданий практической работы и/или не даны ответы на вопросы.	
21	2	Текущий контроль	Практическая работа 9. MS Office Access. Создание таблиц в режиме конструктора. Создание форм. Вычисляемые поля в формах	1	5 <p>При оценивании результатов мероприятий используется балльно-рейтинговая система оценивания результатов учебной деятельности обучающихся (утверждена приказом ректора от 24.05.2019 г. № 179)</p> <p>В процессе проведения практических занятий и семинаров осуществляется контроль выполнения заданий и самостоятельной работы студента. Решение практических задач осуществляется с целью проверки уровня знаний, умений, владений, понимания студентом основных методов и законов изучаемой теории при решении конкретных практических задач, умения применять на практике полученные знания. Студенту выдаются задания, которые он выполняет на персональном компьютере и загружает в электронную среду (ЮУрГУ 2.0). Время, отводимое на задания (на каждую контрольную точку) – 90 мин. Контроль осуществляется в форме проверки выполнения выданных практических заданий. Студент должен продемонстрировать выполненные задания практических работ и ответить на 2 контрольных вопроса по теме практической работы. Каждая практическая работа оценивается от 0 до 5 баллов следующим образом: 5 баллов – в целом верно выполнены (по технологии) и оформлены от 86% до 100% заданий практической работы, содержится не более двух негрубых ошибок, даны ответы на все вопросы; 3 балла – в целом верно выполнены (по технологии) и оформлены от 71% до 85% заданий практической работы, содержится не более двух негрубых ошибок, даны ответы на все вопросы; 3 балла – в целом верно выполнены (по</p>	экзамен

					технологии) и оформлены от 56% до 70% заданий практической работы, содержится не более двух негрубых ошибок, даны ответы на все вопросы; 2 балла – в целом верно выполнены (по технологии) и оформлены от 41% до 55% заданий практической работы, содержится не более двух негрубых ошибок, даны ответы на все вопросы; 1 балл – в целом верно выполнены (по технологии) и оформлены от 26% до 40% заданий практической работы, содержится не более двух негрубых ошибок, даны ответы на все вопросы; 0 баллов – выполнено менее 26% заданий практической работы и/или не даны ответы на вопросы.	
22	2	Текущий контроль	<p>Практическая работа 10. MS Office Access. Обработка информации.</p> <p>Создание запросов в режиме конструктора.</p> <p>Запросы на выборку.</p> <p>Вычисляемые поля в запросах.</p> <p>Групповые операции</p>	1	<p>5</p> <p>При оценивании результатов мероприятий используется балльно-рейтинговая система оценивания результатов учебной деятельности обучающихся (утверждена приказом ректора от 24.05.2019 г. № 179)</p> <p>В процессе проведения практических занятий и семинаров осуществляется контроль выполнения заданий и самостоятельной работы студента.</p> <p>Решение практических задач осуществляется с целью проверки уровня знаний, умений, владений, понимания студентом основных методов и законов изучаемой теории при решении конкретных практических задач, умения применять на практике полученные знания. Студенту выдаются задания, которые он выполняет на персональном компьютере и загружает в электронную среду (ЮУрГУ 2.0). Время, отводимое на задания (на каждую контрольную точку) – 90 мин. Контроль осуществляется в форме проверки выполнения выданных практических заданий. Студент должен продемонстрировать выполненные задания практических работ и ответить на 2 контрольных вопроса по теме практической работы.</p> <p>Каждая практическая работа оценивается от 0 до 5 баллов следующим образом: 5 баллов – в целом верно выполнены (по</p>	экзамен

					технологии) и оформлены от 86% до 100% заданий практической работы, содержится не более двух негрубых ошибок, даны ответы на все вопросы; 3 балла – в целом верно выполнены (по технологии) и оформлены от 71% до 85% заданий практической работы, содержится не более двух негрубых ошибок, даны ответы на все вопросы; 3 балла – в целом верно выполнены (по технологии) и оформлены от 56% до 70% заданий практической работы, содержится не более двух негрубых ошибок, даны ответы на все вопросы; 2 балла – в целом верно выполнены (по технологии) и оформлены от 41% до 55% заданий практической работы, содержится не более двух негрубых ошибок, даны ответы на все вопросы; 1 балл – в целом верно выполнены (по технологии) и оформлены от 26% до 40% заданий практической работы, содержится не более двух негрубых ошибок, даны ответы на все вопросы; 0 баллов – выполнено менее 26% заданий практической работы и/или не даны ответы на вопросы.		
23	2	Текущий контроль	Практическая работа 11. MS Office Access. Обработка информации. Создание отчетов Access. Мастер отчетов. Работа с отчетом в режиме конструктора	1	5	При оценивании результатов мероприятий используется балльно-рейтинговая система оценивания результатов учебной деятельности обучающихся (утверждена приказом ректора от 24.05.2019 г. № 179) В процессе проведения практических занятий и семинаров осуществляется контроль выполнения заданий и самостоятельной работы студента. Решение практических задач осуществляется с целью проверки уровня знаний, умений, владений, понимания студентом основных методов и законов изучаемой теории при решении конкретных практических задач, умения применять на практике полученные знания. Студенту выдаются задания, которые он выполняет на персональном компьютере и загружает в электронную среду (ЮУрГУ 2.0). Время, отводимое на задания (на каждую контрольную точку) – 90 мин. Контроль	экзамен

					<p>осуществляется в форме проверки выполнения выданных практических заданий. Студент должен продемонстрировать выполненные задания практических работ и ответить на 2 контрольных вопроса по теме практической работы. Каждая практическая работа оценивается от 0 до 5 баллов следующим образом: 5 баллов – в целом верно выполнены (по технологии) и оформлены от 86% до 100% заданий практической работы, содержится не более двух негрубых ошибок, даны ответы на все вопросы; 3 балла – в целом верно выполнены (по технологии) и оформлены от 71% до 85% заданий практической работы, содержится не более двух негрубых ошибок, даны ответы на все вопросы; 3 балла – в целом верно выполнены (по технологии) и оформлены от 56% до 70% заданий практической работы, содержится не более двух негрубых ошибок, даны ответы на все вопросы; 2 балла – в целом верно выполнены (по технологии) и оформлены от 41% до 55% заданий практической работы, содержится не более двух негрубых ошибок, даны ответы на все вопросы; 1 балл – в целом верно выполнены (по технологии) и оформлены от 26% до 40% заданий практической работы, содержится не более двух негрубых ошибок, даны ответы на все вопросы; 0 баллов – выполнено менее 26% заданий практической работы и/или не даны ответы на вопросы.</p>		
24	2	Текущий контроль	Практическая работа 12. MS Office Access. Создание многотабличной базы данных	1	5	<p>При оценивании результатов мероприятий используется балльно-рейтинговая система оценивания результатов учебной деятельности обучающихся (утверждена приказом ректора от 24.05.2019 г. № 179)</p> <p>В процессе проведения практических занятий и семинаров осуществляется контроль выполнения заданий и самостоятельной работы студента. Решение практических задач осуществляется с целью проверки уровня знаний, умений, владений, понимания студентом основных</p>	экзамен

					методов и законов изучаемой теории при решении конкретных практических задач, умения применять на практике полученные знания. Студенту выдаются задания, которые он выполняет на персональном компьютере и загружает в электронную среду (ЮУрГУ 2.0). Время, отводимое на задания (на каждую контрольную точку) – 90 мин. Контроль осуществляется в форме проверки выполнения выданных практических заданий. Студент должен продемонстрировать выполненные задания практических работ и ответить на 2 контрольных вопроса по теме практической работы. Каждая практическая работа оценивается от 0 до 5 баллов следующим образом: 5 баллов – в целом верно выполнены (по технологии) и оформлены от 86% до 100% заданий практической работы, содержится не более двух негрубых ошибок, даны ответы на все вопросы; 3 балла – в целом верно выполнены (по технологии) и оформлены от 71% до 85% заданий практической работы, содержится не более двух негрубых ошибок, даны ответы на все вопросы; 3 балла – в целом верно выполнены (по технологии) и оформлены от 56% до 70% заданий практической работы, содержится не более двух негрубых ошибок, даны ответы на все вопросы; 2 балла – в целом верно выполнены (по технологии) и оформлены от 41% до 55% заданий практической работы, содержится не более двух негрубых ошибок, даны ответы на все вопросы; 1 балл – в целом верно выполнены (по технологии) и оформлены от 26% до 40% заданий практической работы, содержится не более двух негрубых ошибок, даны ответы на все вопросы; 0 баллов – выполнено менее 26% заданий практической работы и/или не даны ответы на вопросы.		
25	2	Промежуточная аттестация	Экзамен (тестирование для повышения рейтинга)	-	40	При недостаточной и/или не устраивающей студента величине рейтинга ему может быть предложено пройти тестирование по	экзамен

					<p>основным разделам дисциплины. Итоговое тестирование содержит 20 вопросов, затрагивающих все разделы курса и позволяющих оценить сформированность компетенций. На ответы отводится 45 минут. При оценивании результатов мероприятия используется балльно-рейтинговая система оценивания результатов учебной деятельности обучающихся (утверждена приказом ректора от 24.05.2019 г. № 179). Правильный ответ на вопрос соответствует 2 баллам. Неправильный ответ на вопрос соответствует 0 баллов. Максимальное количество баллов – 40. После прохождения итогового тестирования, его результаты суммируются с результатами текущего контроля, полученными в течение учебного семестра. При неудовлетворительном прохождении тестирования студенту может быть предложен теоретический билет, включающий 2 практических задания из разделов курса. На выполнение практических заданий студенту дается 45 минут. При оценивании результатов мероприятия используется балльно-рейтинговая система оценивания результатов учебной деятельности обучающихся (утверждена приказом ректора от 24.05.2019 г. № 179). Правильно решенное задание соответствует 20 баллам. Если задание выполнено после наводящих вопросов преподавателя, то оно оценивается в 10 баллов. Неправильно выполненное задание, отсутствие практического задания соответствует 0 баллов. Максимальное количество баллов – 40. Экзамен считается завершенным, если по совокупности баллов студент набрал не менее 60 % общего рейтинга обучающегося, в ином случае студент направляется на пересдачу.</p>	
--	--	--	--	--	---	--

6.2. Процедура проведения, критерии оценивания

Вид промежуточной аттестации	Процедура проведения	Критерии оценивания
экзамен	На экзамене происходит оценивание знаний, умений и	В соответствии

	<p>приобретенного опыта обучающихся по дисциплине "Информатика" на основе полученных оценок за контрольно-рейтинговые мероприятия текущего контроля. При недостаточной и/или не устраивающей студента величине рейтинга ему может быть предложено пройти тестирование по основным разделам дисциплины. При неудовлетворительном прохождении тестирования студенту может быть предложен теоретический билет, включающий 2 практических задания из разделов курса. В результате складывается совокупный рейтинг студента, который дифференцируется в оценку и проставляется в ведомость, зачетную книжку студента.</p> <p>Отлично: Величина рейтинга обучающегося по дисциплине 85...100 % Хорошо: Величина рейтинга обучающегося по дисциплине 75...84 % Удовлетворительно: Величина рейтинга обучающегося по дисциплине 60...74 % Неудовлетворительно: Величина рейтинга обучающегося по дисциплине 0...59 %.</p> <p>Оценка по дисциплине вносится в «Приложение к диплому бакалавра».</p>	с пп. 2.5, 2.6 Положения
зачет	<p>На зачете происходит оценивание знаний, умений и приобретенного опыта обучающихся по дисциплине "Информатика" на основе полученных оценок за контрольно-рейтинговые мероприятия текущего контроля. При недостаточной и/или не устраивающей студента величине рейтинга ему может быть предложено пройти тестирование по основным разделам дисциплины. В результате складывается совокупный рейтинг студента, который позволяет получить зачет по дисциплине, который проставляется в ведомость, зачетную книжку студента. Зачтено: Величина рейтинга обучающегося по дисциплине 60% и более. Не зачтено: Величина рейтинга обучающегося по дисциплине 0...59 %.</p>	В соответствии с пп. 2.5, 2.6 Положения

6.3. Паспорт фонда оценочных средств

[illegible]

№	Вид литературы	Наименование ресурса в электронной форме	Библиографическое описание
1	Основная литература	Электронный каталог ЮУрГУ	Информатика [Текст] : учеб. пособие по направлению 080200 "Экономика" и др. / Г. А. Поллак и др.; Юж.-Урал. гос. ун-т, Каф. Информатика; ЮУрГУ. - Челябинск: Издательский Центр ЮУрГУ, 2014. http://www.lib.susu.ac.ru/ftd?base=SUSU_METHOD&key=000532638
2	Методические пособия для самостоятельной работы студента	Электронный каталог ЮУрГУ	Горных, Е. Н. Информатика [Текст]: метод. указания к практ. работам для направления 080100.62 "Экономика" / Е. Н. Горных, А. Г. Палей, Г. А. Поллак; Юж.-Урал. гос. ун-т, Каф. Информатика; ЮУрГУ. - Челябинск: Издательский Центр ЮУрГУ, 2013. http://www.lib.susu.ac.ru/ftd?base=SUSU_METHOD1&key=000513407
3	Дополнительная литература	Электронный каталог ЮУрГУ	Костерин, В. В. Разработка сайтов и Web-страниц [Текст] : учеб. пособие для бакалавров "Бизнес-информатика" / В. В. Костерин, Е. В. Бунова, С. А. Богатенков ; Юж.-Урал. гос. ун-т, Каф. Информ. технологии в экономике ; ЮУрГУ. - Челябинск : Издательский Центр ЮУрГУ , 2016. URL: http://www.lib.susu.ac.ru/ftd?base=SUSU_METHOD&key=000551021
4	Дополнительная литература	Образовательная платформа Юрайт	Информационные технологии в экономике и управлении в 2 ч. Часть 1 : учебник для вузов / В. В. Трофимов [и др.] ; под редакцией В. В. Трофимова. — 3-е изд., перераб. и доп. — Москва : Издательство Юрайт, 2021. — 269 с. — (Высшее образование). — ISBN 978-5-534-09083-3. — Текст : электронный // Образовательная платформа Юрайт [сайт]. — URL: https://urait.ru/bcode/475056
5	Дополнительная литература	Электронный каталог ЮУрГУ	Габбасова, О. П. Информатика и программирование [Текст : непосредственный] : учеб. пособие по выполнению практ. работ по направлению "Пед. образование" и др. / О. П. Габбасова, Н. Ю. Аверина, И. А. Прохорова ; Юж.-Урал. гос. ун-т, Каф. Информ. технологии в экономике ; ЮУрГУ. - Челябинск : Издательский Центр ЮУрГУ , 2019. http://www.lib.susu.ac.ru/ftd?base=SUSU_METHOD1&key=000566032
6	Дополнительная литература	Образовательная платформа Юрайт	Информационные технологии в экономике и управлении в 2 ч. Часть 2 : учебник для вузов / В. В. Трофимов [и др.] ; под редакцией В. В. Трофимова. — 3-е изд., перераб. и доп. — Москва : Издательство Юрайт, 2021. — 245 с. — (Высшее образование). — ISBN 978-5-534-09084-0. — Текст : электронный // Образовательная платформа Юрайт [сайт]. — URL: https://urait.ru/bcode/475058
7	Дополнительная литература	Образовательная платформа Юрайт	Бессмертный, И. А. Интеллектуальные системы : учебник и практикум для вузов / И. А. Бессмертный, А. Б. Нугуманова, А. В. Платонов. — Москва : Издательство Юрайт, 2022. — 243 с. — (Высшее образование). — ISBN 978-5-534-01042-8. — Текст : электронный // Образовательная платформа Юрайт [сайт]. — URL: https://urait.ru/bcode/490020

Перечень используемого программного обеспечения:

1. Microsoft-Windows(бессрочно)
2. Microsoft-Office(бессрочно)
3. ФГАОУ ВО "ЮУрГУ (НИУ)"-Портал "Электронный ЮУрГУ" (<https://edu.susu.ru>)(бессрочно)

Перечень используемых профессиональных баз данных и информационных справочных систем:

Нет

8. Материально-техническое обеспечение дисциплины

Вид занятий	№ ауд.	Основное оборудование, стенды, макеты, компьютерная техника, предустановленное программное обеспечение, используемое для различных видов занятий
Практические занятия и семинары	114-1 (2)	Компьютеры, подключенные к сети Интернет, локальная сеть, сетевой диск группы, OS Windows, стандартные приложения Windows, архиватор 7-zip, пакет прикладных офисных программ MS Office: тестовый процессор Word, табличный процессор Excel, редактор презентаций PowerPoint, система управления базами данных Access. Программное обеспечение сети Интернет.
Зачет	114-1 (2)	Компьютеры, подключенные к сети Интернет, локальная сеть, сетевой диск группы, OS Windows, стандартные приложения Windows, архиватор 7-zip, пакет прикладных офисных программ MS Office: тестовый процессор Word, табличный процессор Excel, редактор презентаций PowerPoint, система управления базами данных Access. Программное обеспечение сети Интернет.
Лекции	203 (3г)	Компьютер, подключенный к сети Интернет, OS Windows, стандартные приложения Windows, архиватор 7-zip, пакет прикладных офисных программ MS Office: тестовый процессор Word, табличный процессор Excel, редактор презентаций PowerPoint, система управления базами данных Access. Программное обеспечение сети Интернет, проектор
Экзамен	114-1 (2)	Компьютеры, подключенные к сети Интернет, локальная сеть, сетевой диск группы, OS Windows, стандартные приложения Windows, архиватор 7-zip, пакет прикладных офисных программ MS Office: тестовый процессор Word, табличный процессор Excel, редактор презентаций PowerPoint, система управления базами данных Access. Программное обеспечение сети Интернет.
Самостоятельная работа студента	114-1 (2)	Компьютеры, подключенные к сети Интернет, локальная сеть, сетевой диск группы, OS Windows, стандартные приложения Windows, архиватор 7-zip, пакет прикладных офисных программ MS Office: тестовый процессор Word, табличный процессор Excel, редактор презентаций PowerPoint, система управления базами данных Access. Программное обеспечение сети Интернет.