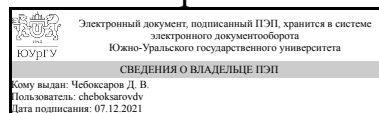


# ЮЖНО-УРАЛЬСКИЙ ГОСУДАРСТВЕННЫЙ УНИВЕРСИТЕТ

УТВЕРЖДАЮ:  
Декан факультета  
Филиал г. Миасс  
Машиностроительный



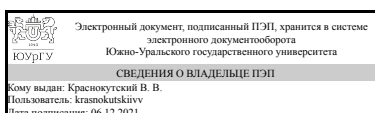
Д. В. Чебоксаров

## РАБОЧАЯ ПРОГРАММА

дисциплины 1.Ф.С1.02 Введение в специальность  
для специальности 23.05.01 Наземные транспортно-технологические средства  
уровень Специалитет  
специализация Автомобили и тракторы  
форма обучения заочная  
кафедра-разработчик Автомобилестроение

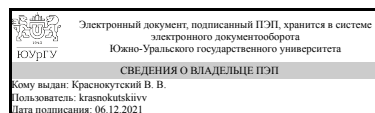
Рабочая программа составлена в соответствии с ФГОС ВО по направлению подготовки 23.05.01 Наземные транспортно-технологические средства, утверждённым приказом Минобрнауки от 11.08.2020 № 935

Зав.кафедрой разработчика,  
к.техн.н., доц.



В. В. Краснокутский

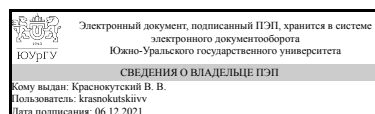
Разработчик программы,  
к.техн.н., доц., заведующий  
кафедрой



В. В. Краснокутский

СОГЛАСОВАНО

Руководитель образовательной  
программы  
к.техн.н., доц.



В. В. Краснокутский

## 1. Цели и задачи дисциплины

Целью преподавания дисциплины является знакомство структурой университета, выбранной специальности. Знакомство с квалификационной характеристикой специалиста специальности 23.05.01., организацией образовательного процесса в университете. Работа с учебным материалом, организацией и гигиеной учебного труда студентов.

## Краткое содержание дисциплины

Структура университета, направления, специальности, специализации. Объекты и задачи профессиональной деятельности выпускника. Организация образовательного процесса. Роль специалиста в создании новых машин, исследовательская работа. История развития отечественного автомобилестроения. История завода ОАО "Аз Урал"

## 2. Компетенции обучающегося, формируемые в результате освоения дисциплины

Планируемые результаты освоения ОП ВО (компетенции)	Планируемые результаты обучения по дисциплине
УК-6 Способен определять и реализовывать приоритеты собственной деятельности и способы ее совершенствования на основе самооценки и образования в течение всей жизни	Знает: оценивает личностный потенциал, выбирает технику самоорганизации и самоконтроля Умеет: формулирует цели и траекторию личностного и профессионального совершенствования с учетом требований рынка труда и образовательных услуг. Распределяет временные и информационные ресурсы Имеет практический опыт: формирует портфолио по результатам образовательной и профессиональной деятельности
ПК-3 Способность анализировать состояние и перспективы развития автомобилей, их технологического оборудования и разрабатывать технические условия, стандарты и технические описания	Знает: анализирует результаты эскизного проектирования в процессе разработки технического задания деятельности Умеет: способен формировать комплексный план по разработке технического предложения, эскизного проекта, технического. Анализирует мировой опыт применения технических решений в сфере профессиональной Имеет практический опыт: способен разрабатывать предложения по внедрению новых технических решений в сфере профессиональной деятельности

## 3. Место дисциплины в структуре ОП ВО

Перечень предшествующих дисциплин, видов работ учебного плана	Перечень последующих дисциплин, видов работ
Нет	Надежность и безопасность транспортных средств, Анализ конструкции автомобилей и тракторов, Проектирование автомобилей и тракторов,

	Механизмы поворота гусеничных и колесных машин, Психология делового общения, Теория автомобилей и тракторов, Автомобили с гибридными силовыми установками, Надежность механических систем, Энергетические установки, Теплотехника, Производственная практика, конструкторская практика (8 семестр), Производственная практика, преддипломная практика (12 семестр), Производственная практика, проектно-конструкторская практика (10 семестр)
--	--

Требования к «входным» знаниям, умениям, навыкам студента, необходимым при освоении данной дисциплины и приобретенным в результате освоения предшествующих дисциплин:

Нет

#### 4. Объём и виды учебной работы

Общая трудоемкость дисциплины составляет 2 з.е., 72 ч., 12,25 ч. контактной работы

Вид учебной работы	Всего часов	Распределение по семестрам	
		в часах	
		Номер семестра	
		1	
Общая трудоёмкость дисциплины	72	72	
<i>Аудиторные занятия:</i>	8	8	
Лекции (Л)	4	4	
Практические занятия, семинары и (или) другие виды аудиторных занятий (ПЗ)	4	4	
Лабораторные работы (ЛР)	0	0	
<i>Самостоятельная работа (СРС)</i>	59,75	59,75	
с применением дистанционных образовательных технологий	0		
История развития отечественного мотоциклетостроения	12	12	
История развития отечественного тракторостроения	6	6	
Условия эффективного учебного труда	25	25	
Зарубежные автомобильные, тракторные и мотоциклетные заводы	6,75	6.75	
История создания двигателей внутреннего сгорания и науки о них	10	10	
Консультации и промежуточная аттестация	4,25	4,25	
Вид контроля (зачет, диф.зачет, экзамен)	-		зачет

## 5. Содержание дисциплины

№ раздела	Наименование разделов дисциплины	Объем аудиторных занятий по видам в часах			
		Всего	Л	ПЗ	ЛР
1	Инженер конструктор - творец новых машин	1	1	0	0
2	Квалификационная характеристика специалиста	2	1	1	0
3	Организация образовательного процесса в университете	2	1	1	0
4	Работа с учебным материалом	0	0	0	0
5	Организация и гигиена учебного труда студентов	3	1	2	0
6	История автомобилетракторостроения	0	0	0	0

### 5.1. Лекции

№ лекции	№ раздела	Наименование или краткое содержание лекционного занятия	Кол-во часов
1	1	Знакомство с структурой университета	1
2	2	Этапы разработки новой техники	1
3	3	Роль и задачи специалиста-конструктора в создании новых машин	1
4	4	Роль и задачи инженера исследователя, организация и содержание испытаний автомобильной техники	0
5	5	Объекты и задачи профессиональной деятельности	1
6	6	Квалификационные требования и требования к образованности специалиста	0

### 5.2. Практические занятия, семинары

№ занятия	№ раздела	Наименование или краткое содержание практического занятия, семинара	Кол-во часов
1	1	Классификация автомобилей.	0
2	2	Классификация тракторов	1
3	3	Требования образованности и интеллигентность специалиста	1
4	4	Тест на оценку уровня развития личности. Обсуждение результатов.	0
5	5	Учебный распорядок, статус. Воспитание и обучение студентов в университете.	2
6	6	Обучение студентов методам творческого труда. Создание и поддержание учебного режима. Условия эффективного учебного труда	0

### 5.3. Лабораторные работы

Не предусмотрены

### 5.4. Самостоятельная работа студента

Выполнение СРС			
Подвид СРС	Список литературы (с указанием разделов, глав, страниц) / ссылка на ресурс	Семестр	Кол-во часов
История развития отечественного	Никонов, Н.Н. Введение в специальность.	1	12

мотоциклетостроения	Восемь лекций о профессии : учебное пособие / Н.Н.Никонов. - М.: АСВ , 2005 . - 272 с.: ил.		
История развития отечественного тракторостроения	Никонов, Н.Н. Введение в специальность. Восемь лекций о профессии : учебное пособие / Н.Н.Никонов. - М.: АСВ , 2005 . - 272 с.: ил.	1	6
Условия эффективного учебного труда	Яковенко, Е. Г. Введение в специальность экономиста: учеб. пособие для вузов: рек. УМО/Е. Г. Яковенко, Н. Е.Христоролюбова.-М.:ЮНИТИ-Дана,2002.-302 с.-(Экономика).	1	25
Зарубежные автомобильные, тракторные и мотоциклетные заводы	Никонов, Н.Н. Введение в специальность. Восемь лекций о профессии : учебное пособие / Н.Н.Никонов. - М.: АСВ , 2005 . - 272 с.: ил.	1	6,75
История создания двигателей внутреннего сгорания и науки о них	Никонов, Н.Н. Введение в специальность. Восемь лекций о профессии : учебное пособие / Н.Н.Никонов. - М.: АСВ , 2005 . - 272 с.: ил.	1	10

## 6. Текущий контроль успеваемости, промежуточная аттестация

Контроль качества освоения образовательной программы осуществляется в соответствии с Положением о балльно-рейтинговой системе оценивания результатов учебной деятельности обучающихся.

### 6.1. Контрольные мероприятия (КМ)

№ КМ	Се- местр	Вид контроля	Название контрольного мероприятия	Вес	Макс. балл	Порядок начисления баллов	Учи- тыва- ется в ПА
1	1	Текущий контроль	Письменное домашнее задание "История автомобилетракторостроения"	5	5	Каждый студент устно опрашивается по вопросам, выносимых на зачет. При оценивании результатов мероприятия используется балльно-рейтинговая система оценивания результатов учебной деятельности обучающихся (утверждена приказом ректора от 24.05.2019 г. № 179) Правильный ответ на вопрос оценивается по 5 бальной шкале. Неправильный ответ на вопрос соответствует 0 баллов. Максимальное количество баллов – 5.	зачет
2	1	Промежуточная аттестация	Письменное домашнее задание "История автомобилетракторостроения"	-	5	Домашняя работа выполняется по вариантам, содержит теоретические и	зачет

						практические задания. Работа оценивается в 5 баллов. Общий балл складывается из следующих показателей: Творческий характер работы – 2 балла Логичность и обоснованность выводов - 2 балла. Оформление работы соответствует требованиям - 1 балл.	
--	--	--	--	--	--	--	--

## 6.2. Процедура проведения, критерии оценивания

Вид промежуточной аттестации	Процедура проведения	Критерии оценивания
зачет	Каждый студент устно опрашивается по вопросам, выносимым на зачет. При оценивании результатов мероприятия используется балльно-рейтинговая система оценивания результатов учебной деятельности обучающихся (утверждена приказом ректора от 24.05.2019 г. № 179) Правильный ответ на вопрос оценивается по 5 бальной шкале. Неправильный ответ на вопрос соответствует 0 баллов. Максимальное количество баллов – 5.	В соответствии с пп. 2.5, 2.6 Положения

## 6.3. Оценочные материалы

Компетенции	Результаты обучения	№ КМ	
		1	2
УК-6	Знает: оценивает личностный потенциал, выбирает технику самоорганизации и самоконтроля	+	+
УК-6	Умеет: формулирует цели и траекторию личностного и профессионального совершенствования с учетом требований рынка труда и образовательных услуг. Распределяет временные и информационные ресурсы		+
УК-6	Имеет практический опыт: формирует портфолио по результатам образовательной и профессиональной деятельности		+
ПК-3	Знает: анализирует результаты эскизного проектирования в процессе разработки технического задания деятельности	+	+
ПК-3	Умеет: способен формировать комплексный план по разработке технического предложения, эскизного проекта, технического. Анализирует мировой опыт применения технических решений в сфере профессиональной		+
ПК-3	Имеет практический опыт: способен разрабатывать предложения по внедрению новых технических решений в сфере профессиональной деятельности		+

Фонды оценочных средств по каждому контрольному мероприятию находятся в приложениях.

## 7. Учебно-методическое и информационное обеспечение дисциплины

### Печатная учебно-методическая документация

а) основная литература:

1. Яковенко, Е. Г. Введение в специальность экономиста: учеб. пособие для вузов: рек. УМО/Е. Г. Яковенко, Н. Е.Христолюбова.-М.:ЮНИТИ-Дана,2002.-302 с.-(Экономика).

б) *дополнительная литература:*

1. Яковенко, Е. Г. Введение в специальность экономиста: учеб. пособие для вузов: рек. УМО/Е. Г. Яковенко, Н. Е.Христолюбова.-М.:ЮНИТИ-Дана,2002.-302 с.-(Экономика).

в) *отечественные и зарубежные журналы по дисциплине, имеющиеся в библиотеке:*  
Не предусмотрены

г) *методические указания для студентов по освоению дисциплины:*

1. 1. Краснокутский В.В «Организация и техническое обслуживание автомобилей зарубежными фирмами» учебное пособие Челябинск, ЮУрГУ, 2009

*из них: учебно-методическое обеспечение самостоятельной работы студента:*

### Электронная учебно-методическая документация

№	Вид литературы	Наименование ресурса в электронной форме	Библиографическое описание
1	Основная литература	Электронно-библиотечная система издательства Лань	Круглик, В.М. Технология обслуживания и эксплуатации автотранспорта [Электронный ресурс] : учебное пособие / В.М. Круглик, Н.Г. Сычев. — Электрон. дан. — Минск : Новое знание, 2013. — 260 с. — Режим доступа: <a href="http://e.lanbook.com/books/element.php?pl1_id=43876">http://e.lanbook.com/books/element.php?pl1_id=43876</a> — Загл. с экрана.
2	Дополнительная литература	Электронно-библиотечная система издательства Лань	Коваленко, Н.А. Организация технического обслуживания и ремонта автомобилей [Электронный ресурс] : учебное пособие. — Электрон. дан. — Минск : Новое знание, 2014. — 229 с. — Режим доступа: <a href="http://e.lanbook.com/books/element.php?pl1_id=64772">http://e.lanbook.com/books/element.php?pl1_id=64772</a> — Загл. с экрана.

Перечень используемого программного обеспечения:

Нет

Перечень используемых профессиональных баз данных и информационных справочных систем:

Нет

### 8. Материально-техническое обеспечение дисциплины

Вид занятий	№ ауд.	Основное оборудование, стенды, макеты, компьютерная техника, предустановленное программное обеспечение, используемое для различных видов занятий

Практические занятия и семинары	<p>1. Плакаты по системам 77 шт. для автомобилей и 50 шт. по тракторам; 2. Плакаты электрооборудования 32 шт.; 3. Действующие макеты - разрезы автомобилей и узлов; Действующие макеты автомобилей Урал 4320 и ВАЗ-2105 (на которых рассматривается проведения ТО ТР и проведения операций по карте смазки), АКБ, стартеры, генераторные установки, прерыватели распределители, индукционные катушки зажигания, коммутаторы, датчики системы впрыска топлива, КП toyota, ДВС ЗМЗ-53, ЗМЗ-406 с коробками передач, ЗИЛ-375 с коробкой передач и раздаточной коробкой, фрагмент рулевого управления ГАЗ-53. Разрез гидроувеличителя сцепного веса трактора, гидромуфта, гидротрансформатор, ТНВД, Элементы электронной системы впрыска топлива 4. Видеоматериалы. Фильмы учебные. Класс компьютерный. 4. Стенд электрооборудования ВАЗ-2105. Мультимедийное оборудование для демонстрации электронных лекций, презентаций, кинофильмов и других наглядных пособий.</p>
---------------------------------	--