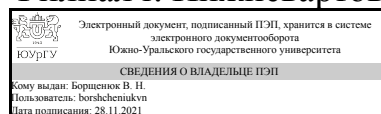


ЮЖНО-УРАЛЬСКИЙ ГОСУДАРСТВЕННЫЙ УНИВЕРСИТЕТ

УТВЕРЖДАЮ:
Директор филиала
Филиал г. Нижнеуртовск



В. Н. Борщенок

РАБОЧАЯ ПРОГРАММА

дисциплины 1.О.25 Инженерно-геодезические изыскания в строительстве
для направления 08.03.01 Строительство

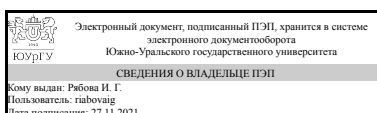
уровень Бакалавриат

форма обучения очная

кафедра-разработчик Гуманитарные, естественно-научные и технические
дисциплины

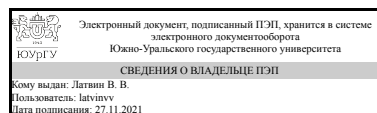
Рабочая программа составлена в соответствии с ФГОС ВО по направлению
подготовки 08.03.01 Строительство, утверждённым приказом Минобрнауки от
31.05.2017 № 481

Зав.кафедрой разработчика,
к. филос. н., доц.



И. Г. Рябова

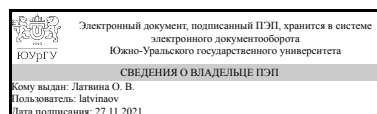
Разработчик программы,
старший преподаватель (-)



В. В. Латвин

СОГЛАСОВАНО

Руководитель направления



О. В. Латвина

Нижнеуртовск

1. Цели и задачи дисциплины

Цель дисциплины: Формирование у студентов знаний и навыков выполнения инженерно-геодезических работ для целей проектирования, строительства, реконструкции и эксплуатации сооружений. Задачи дисциплины: Дать студентам необходимые знания, умения и навыки, в том числе: - по сбору и подготовке исходных топографо-геодезических материалов для проектирования и строительства сооружений; - обеспечения качественного выполнения строительных работ в части соблюдения геометрических параметров возведения сооружения; - навыки самостоятельного, творческого использования теоретических знаний и практических навыков при выполнении инженерно-геодезических работ в деятельности строителя.

Краткое содержание дисциплины

Курс «Инженерно-геодезические изыскания в строительстве» состоит из 2 основных частей – лекционный курс и лабораторные работы. На лекциях студенты изучают геодезическую подготовку перенесения проекта сооружения в натуру, геодезические разбивочные работы и составление исполнительных планов. Целью лабораторных работ является построение разбивочного чертежа.

2. Компетенции обучающегося, формируемые в результате освоения дисциплины

Планируемые результаты освоения ОП ВО (компетенции)	Планируемые результаты обучения по дисциплине
ОПК-5 Способен участвовать в инженерных изысканиях, необходимых для строительства и реконструкции объектов строительства и жилищно-коммунального хозяйства	Знает: основные геодезические приборы, способы работы с ними и построение топографических карт; основные методы инженерно-геодезических изысканий; общие особенности проведения инженерных изысканий при строительном проектировании. Умеет: проводить инженерно-геодезические изыскания Имеет практический опыт: инженерно-геодезических проектировочных работ; составления отчетных геодезических документов

3. Место дисциплины в структуре ОП ВО

Перечень предшествующих дисциплин, видов работ учебного плана	Перечень последующих дисциплин, видов работ
1.О.21 Геодезия	Не предусмотрены

Требования к «входным» знаниям, умениям, навыкам студента, необходимым при освоении данной дисциплины и приобретенным в результате освоения предшествующих дисциплин:

Дисциплина	Требования
1.О.21 Геодезия	Знает: основные геодезические приборы, способы работы с ними и построение топографических карт; основные методы

	инженерно-геодезических изысканий; Умеет: основные геодезические приборы, способы работы с ними и построение топографических карт; основные методы инженерно-геодезических изысканий; Имеет практический опыт: настройки и работы с теодолитами-тахеометрами и нивелирами; полевой геодезической съемки
--	---

4. Объём и виды учебной работы

Общая трудоемкость дисциплины составляет 2 з.е., 72 ч., 36,25 ч. контактной работы

Вид учебной работы	Всего часов	Распределение по семестрам в часах	
		Номер семестра	
		2	
Общая трудоёмкость дисциплины	72	72	
<i>Аудиторные занятия:</i>	32	32	
Лекции (Л)	24	24	
Практические занятия, семинары и (или) другие виды аудиторных занятий (ПЗ)	8	8	
Лабораторные работы (ЛР)	0	0	
<i>Самостоятельная работа (СРС)</i>	35,75	35,75	
с применением дистанционных образовательных технологий	0		
Подготовка к зачету	20	20	
Решение задач	15,75	15.75	
Консультации и промежуточная аттестация	4,25	4,25	
Вид контроля (зачет, диф.зачет, экзамен)	-	зачет	

5. Содержание дисциплины

№ раздела	Наименование разделов дисциплины	Объем аудиторных занятий по видам в часах			
		Всего	Л	ПЗ	ЛР
1	Геодезическая подготовка перенесения проекта сооружения в натуру.	4	3	1	0
2	Геодезические разбивочные работы.	4	3	1	0
3	Построение в натуре проектных точек	5	3	2	0
4	Разбивка осей зданий.	5	3	2	0
5	Контроль разбивки.	5	3	2	0
6	Обноски и их виды. Передача отметок на дно котлованов.	3	3	0	0
7	Построение опорной сети на исходном и монтажном горизонте.	3	3	0	0
8	Геодезическое обеспечение монтажа строительных конструкций.	3	3	0	0

5.1. Лекции

№ лекции	№ раздела	Наименование или краткое содержание лекционного занятия	Кол-во часов
1	1	Геодезическая подготовка перенесения проекта сооружения в натуру. Строительные сетки, методы их создания, точность, закрепление на местности. Геодезическая подготовка перенесения проекта сооружения в натуру. Строительные сетки, методы их создания, точность, закрепление на местности.	3
2	2	Геодезические разбивочные работы. Элементы геодезических разбивочных работ: построение в натуре проектных углов, расстояний, проектных отметок и линий заданного уклона.	3
3	3	Построение в натуре проектных точек способами полярных и прямоугольных координат, угловых и линейных засечек, створных засечек.	3
4	4	Разбивка главных и основных осей зданий. Требования к точности. Знаки закрепления осей.	3
5	5	Разбивка основных осей от существующих капитальных зданий, красных линий, с пунктов строительной сетки и точек теодолитного хода.	3
6	6	Обноска и их виды. Передача отметок на дно глубоких котлованов.	3
7	7	Построение плановой и высотной опорной сети на исходном горизонте. Передача отметок с исходного на монтажные горизонты. Построение опорной сети на монтажном горизонте.	3
8	8	Принципы геодезического обеспечения монтажа строительных конструкций и технологического оборудования. Способы плановой и высотной установки и выверки конструкций и оборудования.	3

5.2. Практические занятия, семинары

№ занятия	№ раздела	Наименование или краткое содержание практического занятия, семинара	Кол-во часов
1	1	Подготовка исходных данных. Координаты опорных точек и проектные размеры сооружения.	1
2	2	Расчет ПГЗ для определения координат пересечения осей.	1
3	3	Расчет ОГЗ для подготовки геоданных.	2
4	4	Расчет разбивочных элементов для выноса проекта сооружения на местность.	2
5	5	Построение разбивочного чертежа.	2

5.3. Лабораторные работы

Не предусмотрены

5.4. Самостоятельная работа студента

Выполнение СРС			
Подвид СРС	Список литературы (с указанием разделов, глав, страниц) / ссылка на ресурс	Семестр	Кол-во часов
Подготовка к зачету	Рыжков, И. Б. Основы инженерных изысканий в строительстве : учебное	2	20

	<p>пособие / И. Б. Рыжков, А. И. Травкин. — 2-е изд., испр. — Санкт-Петербург : Лань, 2020. — 152 с. — ISBN 978-5-8114-5818-9. — URL: https://e.lanbook.com/book/145844</p> <p>Стародубцев, В.И. Практическое руководство по инженерной геодезии : учеб. пособие / В.И. Стародубцев. — 2-е изд., стер. — СПб. : Лань, 2020. — 136 с. — ISBN 978-5-8114-4918-7. — Текст : электронный. — URL: https://e.lanbook.com/book/128785</p> <p>Рыжков, И. Б. Основы инженерных изысканий в строительстве : учебное пособие / И. Б. Рыжков, А. И. Травкин. — 2-е изд., испр. — Санкт-Петербург : Лань, 2020. — 152 с. — ISBN 978-5-8114-5818-9. — URL: https://e.lanbook.com/book/145844</p>		
Решение задач	<p>Рыжков, И. Б. Основы инженерных изысканий в строительстве : учебное пособие / И. Б. Рыжков, А. И. Травкин. — 2-е изд., испр. — Санкт-Петербург : Лань, 2020. — 152 с. — ISBN 978-5-8114-5818-9. — URL: https://e.lanbook.com/book/145844</p> <p>Стародубцев, В.И. Практическое руководство по инженерной геодезии : учеб. пособие / В.И. Стародубцев. — 2-е изд., стер. — СПб. : Лань, 2020. — 136 с. — ISBN 978-5-8114-4918-7. — Текст : электронный. — URL: https://e.lanbook.com/book/128785</p> <p>Рыжков, И. Б. Основы инженерных изысканий в строительстве : учебное пособие / И. Б. Рыжков, А. И. Травкин. — 2-е изд., испр. — Санкт-Петербург : Лань, 2020. — 152 с. — ISBN 978-5-8114-5818-9. — URL: https://e.lanbook.com/book/145844</p>	2	15,75

6. Текущий контроль успеваемости, промежуточная аттестация

Контроль качества освоения образовательной программы осуществляется в соответствии с Положением о балльно-рейтинговой системе оценивания результатов учебной деятельности обучающихся.

6.1. Контрольные мероприятия (КМ)

№ КМ	Се-местр	Вид контроля	Название контрольного мероприятия	Вес	Макс. балл	Порядок начисления баллов	Учитывается в ПА
1	2	Текущий контроль	Геодезическая подготовка перенесения	1	10	10 баллов: выставляется при соблюдении следующих условий: полно раскрыл содержание материала в объеме,	зачет

			<p>проекта сооружения в натуру.</p>		<p>предусмотренном программой, содержанием лекции и учебником; изложил материал грамотным языком в определенной логической последовательности, точно используя специализированную терминологию и символику; показал умение иллюстрировать теоретические положения конкретными примерами, применять их в новой ситуации при выполнении практического задания; продемонстрировал усвоение ранее изученных сопутствующих вопросов, сформированность и устойчивость используемых при ответе умений и навыков; отвечал самостоятельно без наводящих вопросов преподавателя. Возможны одна-две неточности при освещении второстепенных вопросов или в выкладках, которые обучающийся легко исправил по замечанию преподавателя. 8 баллов: ответ удовлетворяет в основном требованиям на оценку «5», но при этом имеет один из недостатков: в изложении допущены небольшие пробелы, не исказившие логического и информационного содержания ответа; допущены один-два недочета при освещении основного содержания ответа, исправленные по замечанию преподавателя; допущены ошибка или более двух недочетов при освещении второстепенных вопросов или в выкладках, легко исправленные по замечанию преподавателя. 6 баллов: выставляется при соблюдении следующих условий: неполно или непоследовательно раскрыто содержание материала, но показано общее понимание вопроса и продемонстрированы умения, достаточные для дальнейшего усвоения программного материала, имелись затруднения или допущены ошибки в определении понятий, использовании терминологии и выкладках, исправленные после нескольких наводящих вопросов преподавателя; обучающийся не справился с применением теории в новой ситуации при выполнении практического задания, но выполнил задания обязательного уровня сложности по данной теме; при знании теоретического материала выявлена недостаточная сформированность основных умений и навыков. 4 балла: выставляется при</p>	
--	--	--	-------------------------------------	--	---	--

					<p>соблюдении следующих условий: не раскрыто основное содержание учебного материала; обнаружено незнание или непонимание обучающимся большей или наиболее важной части учебного материала; допущены ошибки в определении понятий, при использовании терминологии и иных выкладках, которые не исправлены после нескольких наводящих вопросов преподавателя; обучающийся обнаружил полное незнание и непонимание изучаемого учебного материала или не смог ответить ни на один из поставленных вопросов по изучаемому материалу; 2 балла: выставляется при соблюдении следующих условий: отсутствуют ответы на большую часть вопросов, допущены грубые ошибки в определении понятий и при использовании основной терминологии; 0 баллов: отсутствуют ответы на все вопросы.</p>		
2	2	Текущий контроль	Геодезические разбивочные работы.	1	10	<p>10 баллов: выставляется при соблюдении следующих условий: полно раскрыл содержание материала в объеме, предусмотренном программой, содержанием лекции и учебником; изложил материал грамотным языком в определенной логической последовательности, точно используя специализированную терминологию и символику; показал умение иллюстрировать теоретические положения конкретными примерами, применять их в новой ситуации при выполнении практического задания; продемонстрировал усвоение ранее изученных сопутствующих вопросов, сформированность и устойчивость используемых при ответе умений и навыков; отвечал самостоятельно без наводящих вопросов преподавателя. Возможны одна-две неточности при освещении второстепенных вопросов или в выкладках, которые обучающийся легко исправил по замечанию преподавателя. 8 баллов: ответ удовлетворяет в основном требованиям на оценку «5», но при этом имеет один из недостатков: в изложении допущены небольшие пробелы, не исказившие логического и информационного содержания ответа; допущены один-два недочета при освещении основного содержания ответа, исправленные по</p>	зачет

					<p>замечанию преподавателя; допущены ошибка или более двух недочетов при освещении второстепенных вопросов или в выкладках, легко исправленные по замечанию преподавателя. 6 баллов: выставляется при соблюдении следующих условий: неполно или непоследовательно раскрыто содержание материала, но показано общее понимание вопроса и продемонстрированы умения, достаточные для дальнейшего усвоения программного материала, имелись затруднения или допущены ошибки в определении понятий, использовании терминологии и выкладках, исправленные после нескольких наводящих вопросов преподавателя; обучающийся не справился с применением теории в новой ситуации при выполнении практического задания, но выполнил задания обязательного уровня сложности по данной теме; при знании теоретического материала выявлена недостаточная сформированность основных умений и навыков. 4 балла: выставляется при соблюдении следующих условий: не раскрыто основное содержание учебного материала; обнаружено незнание или непонимание обучающимся большей или наиболее важной части учебного материала; допущены ошибки в определении понятий, при использовании терминологии и иных выкладках, которые не исправлены после нескольких наводящих вопросов преподавателя; обучающийся обнаружил полное незнание и непонимание изучаемого учебного материала или не смог ответить ни на один из поставленных вопросов по изучаемому материалу; 2 балла: выставляется при соблюдении следующих условий: отсутствуют ответы на большую часть вопросов, допущены грубые ошибки в определении понятий и при использовании основной терминологии; 0 баллов: отсутствуют ответы на все вопросы.</p>		
3	2	Текущий контроль	Построение в натуре проектных точек	1	10	<p>10 баллов: выставляется при соблюдении следующих условий: полно раскрыл содержание материала в объеме, предусмотренном программой, содержанием лекции и учебником; изложил материал грамотным языком в определенной логической</p>	зачет

					<p>последовательности, точно используя специализированную терминологию и символику; показал умение иллюстрировать теоретические положения конкретными примерами, применять их в новой ситуации при выполнении практического задания; продемонстрировал усвоение ранее изученных сопутствующих вопросов, сформированность и устойчивость используемых при ответе умений и навыков; отвечал самостоятельно без наводящих вопросов преподавателя. Возможны одна-две неточности при освещении второстепенных вопросов или в выкладках, которые обучающийся легко исправил по замечанию преподавателя. 8 баллов: ответ удовлетворяет в основном требованиям на оценку «5», но при этом имеет один из недостатков: в изложении допущены небольшие пробелы, не исказившие логического и информационного содержания ответа; допущены один-два недочета при освещении основного содержания ответа, исправленные по замечанию преподавателя; допущены ошибка или более двух недочетов при освещении второстепенных вопросов или в выкладках, легко исправленные по замечанию преподавателя. 6 баллов: выставляется при соблюдении следующих условий: неполно или непоследовательно раскрыто содержание материала, но показано общее понимание вопроса и продемонстрированы умения, достаточные для дальнейшего усвоения программного материала, имелись затруднения или допущены ошибки в определении понятий, использовании терминологии и выкладках, исправленные после нескольких наводящих вопросов преподавателя; обучающийся не справился с применением теории в новой ситуации при выполнении практического задания, но выполнил задания обязательного уровня сложности по данной теме; при знании теоретического материала выявлена недостаточная сформированность основных умений и навыков. 4 балла: выставляется при соблюдении следующих условий: не раскрыто основное содержание учебного материала; обнаружено незнание или непонимание обучающимся большей или</p>
--	--	--	--	--	---

					<p>наиболее важной части учебного материала; допущены ошибки в определении понятий, при использовании терминологии и иных выкладках, которые не исправлены после нескольких наводящих вопросов преподавателя; обучающийся обнаружил полное незнание и непонимание изучаемого учебного материала или не смог ответить ни на один из поставленных вопросов по изучаемому материалу; 2 балла: выставляется при соблюдении следующих условий: отсутствуют ответы на большую часть вопросов, допущены грубые ошибки в определении понятий и при использовании основной терминологии; 0 баллов: отсутствуют ответы на все вопросы.</p>		
4	2	Текущий контроль	Разбивка осей зданий.	1	10	<p>10 баллов: выставляется при соблюдении следующих условий: полно раскрыл содержание материала в объеме, предусмотренном программой, содержанием лекции и учебником; изложил материал грамотным языком в определенной логической последовательности, точно используя специализированную терминологию и символику; показал умение иллюстрировать теоретические положения конкретными примерами, применять их в новой ситуации при выполнении практического задания; продемонстрировал усвоение ранее изученных сопутствующих вопросов, сформированность и устойчивость используемых при ответе умений и навыков; отвечал самостоятельно без наводящих вопросов преподавателя. Возможны одна-две неточности при освещении второстепенных вопросов или в выкладках, которые обучающийся легко исправил по замечанию преподавателя. 8 баллов: ответ удовлетворяет в основном требованиям на оценку «5», но при этом имеет один из недостатков: в изложении допущены небольшие пробелы, не исказившие логического и информационного содержания ответа; допущены один-два недочета при освещении основного содержания ответа, исправленные по замечанию преподавателя; допущены ошибка или более двух недочетов при освещении второстепенных вопросов или в выкладках, легко исправленные по</p>	зачет

					<p>замечанию преподавателя. 6 баллов: выставляется при соблюдении следующих условий: неполно или непоследовательно раскрыто содержание материала, но показано общее понимание вопроса и продемонстрированы умения, достаточные для дальнейшего усвоения программного материала, имелись затруднения или допущены ошибки в определении понятий, использовании терминологии и выкладках, исправленные после нескольких наводящих вопросов преподавателя; обучающийся не справился с применением теории в новой ситуации при выполнении практического задания, но выполнил задания обязательного уровня сложности по данной теме; при знании теоретического материала выявлена недостаточная сформированность основных умений и навыков. 4 балла: выставляется при соблюдении следующих условий: не раскрыто основное содержание учебного материала; обнаружено незнание или непонимание обучающимся большей или наиболее важной части учебного материала; допущены ошибки в определении понятий, при использовании терминологии и иных выкладках, которые не исправлены после нескольких наводящих вопросов преподавателя; обучающийся обнаружил полное незнание и непонимание изучаемого учебного материала или не смог ответить ни на один из поставленных вопросов по изучаемому материалу; 2 балла: выставляется при соблюдении следующих условий: отсутствуют ответы на большую часть вопросов, допущены грубые ошибки в определении понятий и при использовании основной терминологии; 0 баллов: отсутствуют ответы на все вопросы.</p>		
5	2	Текущий контроль	Контроль разбивки.	1	10	<p>10 баллов: выставляется при соблюдении следующих условий: полно раскрыл содержание материала в объеме, предусмотренном программой, содержанием лекции и учебником; изложил материал грамотным языком в определенной логической последовательности, точно используя специализированную терминологию и символику; показал умение иллюстрировать теоретические</p>	зачет

					<p>положения конкретными примерами, применять их в новой ситуации при выполнении практического задания; продемонстрировал усвоение ранее изученных сопутствующих вопросов, сформированность и устойчивость используемых при ответе умений и навыков; отвечал самостоятельно без наводящих вопросов преподавателя. Возможны одна-две неточности при освещении второстепенных вопросов или в выкладках, которые обучающийся легко исправил по замечанию преподавателя. 8 баллов: ответ удовлетворяет в основном требованиям на оценку «5», но при этом имеет один из недостатков: в изложении допущены небольшие пробелы, не исказившие логического и информационного содержания ответа; допущены один-два недочета при освещении основного содержания ответа, исправленные по замечанию преподавателя; допущены ошибка или более двух недочетов при освещении второстепенных вопросов или в выкладках, легко исправленные по замечанию преподавателя. 6 баллов: выставляется при соблюдении следующих условий: неполно или непоследовательно раскрыто содержание материала, но показано общее понимание вопроса и продемонстрированы умения, достаточные для дальнейшего усвоения программного материала, имелись затруднения или допущены ошибки в определении понятий, использовании терминологии и выкладках, исправленные после нескольких наводящих вопросов преподавателя; обучающийся не справился с применением теории в новой ситуации при выполнении практического задания, но выполнил задания обязательного уровня сложности по данной теме; при знании теоретического материала выявлена недостаточная сформированность основных умений и навыков. 4 балла: выставляется при соблюдении следующих условий: не раскрыто основное содержание учебного материала; обнаружено незнание или непонимание обучающимся большей или наиболее важной части учебного материала; допущены ошибки в определении понятий, при использовании терминологии и иных</p>
--	--	--	--	--	---

					<p>выкладках, которые не исправлены после нескольких наводящих вопросов преподавателя; обучающийся обнаружил полное незнание и непонимание изучаемого учебного материала или не смог ответить ни на один из поставленных вопросов по изучаемому материалу; 2 балла: выставляется при соблюдении следующих условий: отсутствуют ответы на большую часть вопросов, допущены грубые ошибки в определении понятий и при использовании основной терминологии; 0 баллов: отсутствуют ответы на все вопросы.</p>		
6	2	Текущий контроль	Обноски и их виды. Передача отметок на дно котлованов.	1	10	<p>10 баллов: выставляется при соблюдении следующих условий: полно раскрыл содержание материала в объеме, предусмотренном программой, содержанием лекции и учебником; изложил материал грамотным языком в определенной логической последовательности, точно используя специализированную терминологию и символику; показал умение иллюстрировать теоретические положения конкретными примерами, применять их в новой ситуации при выполнении практического задания; продемонстрировал усвоение ранее изученных сопутствующих вопросов, сформированность и устойчивость используемых при ответе умений и навыков; отвечал самостоятельно без наводящих вопросов преподавателя. Возможны одна-две неточности при освещении второстепенных вопросов или в выкладках, которые обучающийся легко исправил по замечанию преподавателя. 8 баллов: ответ удовлетворяет в основном требованиям на оценку «5», но при этом имеет один из недостатков: в изложении допущены небольшие пробелы, не исказившие логического и информационного содержания ответа; допущены один-два недочета при освещении основного содержания ответа, исправленные по замечанию преподавателя; допущены ошибка или более двух недочетов при освещении второстепенных вопросов или в выкладках, легко исправленные по замечанию преподавателя. 6 баллов: выставляется при соблюдении следующих условий: неполно или непоследовательно раскрыто содержание</p>	зачет

					<p>материала, но показано общее понимание вопроса и продемонстрированы умения, достаточные для дальнейшего усвоения программного материала, имелись затруднения или допущены ошибки в определении понятий, использовании терминологии и выкладках, исправленные после нескольких наводящих вопросов преподавателя; обучающийся не справился с применением теории в новой ситуации при выполнении практического задания, но выполнил задания обязательного уровня сложности по данной теме; при знании теоретического материала выявлена недостаточная сформированность основных умений и навыков. 4 балла: выставляется при соблюдении следующих условий: не раскрыто основное содержание учебного материала; обнаружено незнание или непонимание обучающимся большей или наиболее важной части учебного материала; допущены ошибки в определении понятий, при использовании терминологии и иных выкладках, которые не исправлены после нескольких наводящих вопросов преподавателя; обучающийся обнаружил полное незнание и непонимание изучаемого учебного материала или не смог ответить ни на один из поставленных вопросов по изучаемому материалу; 2 балла: выставляется при соблюдении следующих условий: отсутствуют ответы на большую часть вопросов, допущены грубые ошибки в определении понятий и при использовании основной терминологии; 0 баллов: отсутствуют ответы на все вопросы.</p>		
7	2	Текущий контроль	<p>Построение опорной сети на исходном и монтажном горизонте.</p>	1	10	<p>10 баллов: выставляется при соблюдении следующих условий: полно раскрыл содержание материала в объеме, предусмотренном программой, содержанием лекции и учебником; изложил материал грамотным языком в определенной логической последовательности, точно используя специализированную терминологию и символику; показал умение иллюстрировать теоретические положения конкретными примерами, применять их в новой ситуации при выполнении практического задания; продемонстрировал усвоение ранее</p>	зачет

					<p>изученных сопутствующих вопросов, сформированность и устойчивость используемых при ответе умений и навыков; отвечал самостоятельно без наводящих вопросов преподавателя. Возможны одна-две неточности при освещении второстепенных вопросов или в выкладках, которые обучающийся легко исправил по замечанию преподавателя. 8 баллов: ответ удовлетворяет в основном требованиям на оценку «5», но при этом имеет один из недостатков: в изложении допущены небольшие пробелы, не исказившие логического и информационного содержания ответа; допущены один-два недочета при освещении основного содержания ответа, исправленные по замечанию преподавателя; допущены ошибка или более двух недочетов при освещении второстепенных вопросов или в выкладках, легко исправленные по замечанию преподавателя. 6 баллов: выставляется при соблюдении следующих условий: неполно или непоследовательно раскрыто содержание материала, но показано общее понимание вопроса и продемонстрированы умения, достаточные для дальнейшего усвоения программного материала, имелись затруднения или допущены ошибки в определении понятий, использовании терминологии и выкладках, исправленные после нескольких наводящих вопросов преподавателя; обучающийся не справился с применением теории в новой ситуации при выполнении практического задания, но выполнил задания обязательного уровня сложности по данной теме; при знании теоретического материала выявлена недостаточная сформированность основных умений и навыков. 4 балла: выставляется при соблюдении следующих условий: не раскрыто основное содержание учебного материала; обнаружено незнание или непонимание обучающимся большей или наиболее важной части учебного материала; допущены ошибки в определении понятий, при использовании терминологии и иных выкладках, которые не исправлены после нескольких наводящих вопросов преподавателя; обучающийся обнаружил полное незнание и непонимание</p>
--	--	--	--	--	---

						изучаемого учебного материала или не смог ответить ни на один из поставленных вопросов по изучаемому материалу; 2 балла: выставляется при соблюдении следующих условий: отсутствуют ответы на большую часть вопросов, допущены грубые ошибки в определении понятий и при использовании основной терминологии; 0 баллов: отсутствуют ответы на все вопросы.	
8	2	Текущий контроль	Геодезическое обеспечение монтажа строительных конструкций.	1	10	10 баллов: выставляется при соблюдении следующих условий: полно раскрыл содержание материала в объеме, предусмотренном программой, содержанием лекции и учебником; изложил материал грамотным языком в определенной логической последовательности, точно используя специализированную терминологию и символику; показал умение иллюстрировать теоретические положения конкретными примерами, применять их в новой ситуации при выполнении практического задания; продемонстрировал усвоение ранее изученных сопутствующих вопросов, сформированность и устойчивость используемых при ответе умений и навыков; отвечал самостоятельно без наводящих вопросов преподавателя. Возможны одна-две неточности при освещении второстепенных вопросов или в выкладках, которые обучающийся легко исправил по замечанию преподавателя. 8 баллов: ответ удовлетворяет в основном требованиям на оценку «5», но при этом имеет один из недостатков: в изложении допущены небольшие пробелы, не исказившие логического и информационного содержания ответа; допущены один-два недочета при освещении основного содержания ответа, исправленные по замечанию преподавателя; допущены ошибка или более двух недочетов при освещении второстепенных вопросов или в выкладках, легко исправленные по замечанию преподавателя. 6 баллов: выставляется при соблюдении следующих условий: неполно или непоследовательно раскрыто содержание материала, но показано общее понимание вопроса и продемонстрированы умения, достаточные для дальнейшего усвоения программного материала, имелись	зачет

					<p>затруднения или допущены ошибки в определении понятий, использовании терминологии и выкладках, исправленные после нескольких наводящих вопросов преподавателя; обучающийся не справился с применением теории в новой ситуации при выполнении практического задания, но выполнил задания обязательного уровня сложности по данной теме; при знании теоретического материала выявлена недостаточная сформированность основных умений и навыков. 4 балла: выставляется при соблюдении следующих условий: не раскрыто основное содержание учебного материала; обнаружено незнание или непонимание обучающимся большей или наиболее важной части учебного материала; допущены ошибки в определении понятий, при использовании терминологии и иных выкладках, которые не исправлены после нескольких наводящих вопросов преподавателя; обучающийся обнаружил полное незнание и непонимание изучаемого учебного материала или не смог ответить ни на один из поставленных вопросов по изучаемому материалу; 2 балла: выставляется при соблюдении следующих условий: отсутствуют ответы на большую часть вопросов, допущены грубые ошибки в определении понятий и при использовании основной терминологии; 0 баллов: отсутствуют ответы на все вопросы.</p>		
9	2	Промежуточная аттестация	Все разделы	-	20	<p>20 баллов: выставляется при соблюдении следующих условий: полно раскрыл содержание материала в объеме, предусмотренном программой, содержанием лекции и учебником; изложил материал грамотным языком в определенной логической последовательности, точно используя специализированную терминологию и символику; показал умение иллюстрировать теоретические положения конкретными примерами, применять их в новой ситуации при выполнении практического задания; продемонстрировал усвоение ранее изученных сопутствующих вопросов, сформированность и устойчивость используемых при ответе умений и навыков; отвечал самостоятельно без</p>	зачет

					<p>наводящих вопросов преподавателя. Возможны одна-две неточности при освещении второстепенных вопросов или в выкладках, которые обучающийся легко исправил по замечанию преподавателя. 16 баллов: ответ удовлетворяет в основном требованиям на оценку «5», но при этом имеет один из недостатков: в изложении допущены небольшие пробелы, не исказившие логического и информационного содержания ответа; допущены один-два недочета при освещении основного содержания ответа, исправленные по замечанию преподавателя; допущены ошибка или более двух недочетов при освещении второстепенных вопросов или в выкладках, легко исправленные по замечанию преподавателя. 12 баллов: выставляется при соблюдении следующих условий: неполно или непоследовательно раскрыто содержание материала, но показано общее понимание вопроса и продемонстрированы умения, достаточные для дальнейшего усвоения программного материала, имелись затруднения или допущены ошибки в определении понятий, использовании терминологии и выкладках, исправленные после нескольких наводящих вопросов преподавателя; обучающийся не справился с применением теории в новой ситуации при выполнении практического задания, но выполнил задания обязательного уровня сложности по данной теме; при знании теоретического материала выявлена недостаточная сформированность основных умений и навыков. 8 баллов: выставляется при соблюдении следующих условий: не раскрыто основное содержание учебного материала; обнаружено незнание или непонимание обучающимся большей или наиболее важной части учебного материала; допущены ошибки в определении понятий, при использовании терминологии и иных выкладках, которые не исправлены после нескольких наводящих вопросов преподавателя; обучающийся обнаружил полное незнание и непонимание изучаемого учебного материала или не смог ответить ни на один из поставленных вопросов по изучаемому материалу; 4 балла: выставляется при</p>	
--	--	--	--	--	---	--

					соблюдении следующих условий: отсутствуют ответы на большую часть вопросов, допущены грубые ошибки в определении понятий и при использовании основной терминологии; 0 баллов: отсутствуют ответы на все вопросы.	
--	--	--	--	--	--	--

6.2. Процедура проведения, критерии оценивания

Вид промежуточной аттестации	Процедура проведения	Критерии оценивания
зачет	<p>Процедура промежуточной аттестации проходит в соответствии с Положением о текущем контроле и промежуточной аттестации обучающихся в ЮУрГУ. Аттестационные испытания проводятся преподавателем (или комиссией преподавателей – в случае модульной дисциплины), ведущим лекционные занятия по данной дисциплине, или преподавателями, ведущими практические и лабораторные занятия (кроме устного экзамена). Присутствие посторонних лиц в ходе проведения аттестационных испытаний без разрешения ректора или проректора не допускается (за исключением работников университета, выполняющих контролирующие функции в соответствии со своими должностными обязанностями). В случае отсутствия ведущего преподавателя аттестационные испытания проводятся преподавателем, назначенным письменным распоряжением по кафедре (структурному подразделению). - Во время аттестационных испытаний обучающиеся могут пользоваться программой учебной дисциплины, а также с разрешения преподавателя справочной и нормативной литературой, калькуляторами. - Время подготовки ответа при сдаче зачета/экзамена в устной форме должно составлять не менее 40 минут (по желанию обучающегося ответ может быть досрочным). Время ответа – не более 15 минут. - Экзаменатору предоставляется право задавать обучающимся дополнительные вопросы в рамках программы дисциплины текущего семестра, а также, помимо теоретических вопросов, давать задачи, которые изучались на практических занятиях. - Оценка результатов устного аттестационного испытания объявляется обучающимся в день его проведения. При проведении письменных аттестационных испытаний или компьютерного тестирования – в день их проведения или не позднее следующего рабочего дня после их проведения. - Результаты выполнения аттестационных испытаний, проводимых в письменной форме, форме итоговой контрольной работы или компьютерного тестирования, должны быть объявлены обучающимся и выставлены в зачётные книжки не позднее следующего рабочего дня после их проведения.</p>	В соответствии с пп. 2.5, 2.6 Положения

6.3. Оценочные материалы

Компетенции	Результаты обучения	№ КМ
-------------	---------------------	------

		1	2	3	4	5	6	7	8	9
ОПК-5	Знает: основные геодезические приборы, способы работы с ними и построение топографических карт; основные методы инженерно-геодезических изысканий; общие особенности проведения инженерных изысканий при строительном проектировании.	+	+	+	+	+	+	+	+	+
ОПК-5	Умеет: проводить инженерно-геодезические изыскания	+	+	+	+	+	+	+	+	+
ОПК-5	Имеет практический опыт: инженерно-геодезических проекровочных работ; составления отчетных геодезических документов	+	+	+	+	+	+	+	+	+

Фонды оценочных средств по каждому контрольному мероприятию находятся в приложениях.

7. Учебно-методическое и информационное обеспечение дисциплины

Печатная учебно-методическая документация

а) основная литература:

Не предусмотрена

б) дополнительная литература:

1. Инженерная геодезия [Текст]: учебник / под ред. Д.Ш. Михелева.- 8-е изд., стер.- М.: Академия, 2008.- 280с.- ISBN 978-5-7695-4850-5.
2. Федотов, Г.А. Инженерная геодезия [Текст]: учебник / Г.А. Федотов.- 4-е изд., стер.- М.: Высш. шк., 2007.- 463с.: ил.- ISBN 978-5-06-005826-0.
3. Рассказова, Н.С. Инженерно-геодезические работы в строительстве [Текст]: конспект лекций / Н.С.Рассказова.- Нижневартовск: Изд-во Нижневарт. гос. ун-та, 2013.-120с.

в) отечественные и зарубежные журналы по дисциплине, имеющиеся в библиотеке:

Не предусмотрены

г) методические указания для студентов по освоению дисциплины:

1. Инженерно-геодезические изыскания в строительстве: методические указания к выполнению самостоятельной работы для студентов очной формы обучения/ сост. А.В. Войтенко. – Нижневартовск, 2016. – 11 с.
2. Инженерно-геодезические изыскания в строительстве: методические указания к выполнению самостоятельной работы для студентов очной формы обучения/ сост. А.В. Войтенко. – Нижневартовск, 2016. – 11 с.

из них: учебно-методическое обеспечение самостоятельной работы студента:

1. Инженерно-геодезические изыскания в строительстве: методические указания к выполнению самостоятельной работы для студентов очной формы обучения/ сост. А.В. Войтенко. – Нижневартовск, 2016. – 11 с.

Электронная учебно-методическая документация

№	Вид литературы	Наименование ресурса в электронной форме	Библиографическое описание

1	Основная литература	Электронно-библиотечная система издательства Лань	Стародубцев, В.И. Инженерная геодезия : учеб. / В.И. Стародубцев, Е.Б. Михаленко, Н.Д. Беляев. — СПб. : Лань, 2020. — 240 с. — ISBN 978-5-8114-3865-5. — Текст : электронный. — URL: https://e.lanbook.com/book/126914
2	Основная литература	Электронно-библиотечная система издательства Лань	Рыжков, И. Б. Основы инженерных изысканий в строительстве : учебное пособие / И. Б. Рыжков, А. И. Травкин. — 2-е изд., испр. — Санкт-Петербург : Лань, 2020. — 152 с. — ISBN 978-5-8114-5818-9. — URL: https://e.lanbook.com/book/145844
3	Дополнительная литература	Электронно-библиотечная система Znanium.com	Хаметов, Т. И. Инженерно-геодезическое сопровождение строительства и эксплуатации зданий, сооружений : учебное пособие / Т. И. Хаметов. - Москва ; Вологда : Инфра-Инженерия, 2021. - 296 с. – Режим доступа: https://znanium.com/catalog/document?id=385024
4	Дополнительная литература	Электронно-библиотечная система Znanium.com	Михайлов, А. Ю. Геодезическое обеспечение строительства : учебное пособие / А. Ю. Михайлов. - 2-е изд. - Москва ; Вологда : Инфра-Инженерия, 2021. - 276 с. – Режим доступа: https://znanium.com/read?id=385044
5	Дополнительная литература	Электронно-библиотечная система издательства Лань	Стародубцев, В.И. Практическое руководство по инженерной геодезии : учеб. пособие / В.И. Стародубцев. — 2-е изд., стер. — СПб. : Лань, 2020. — 136 с. — ISBN 978-5-8114-4918-7. — Текст : электронный. — URL: https://e.lanbook.com/book/128785
6	Дополнительная литература	Электронно-библиотечная система издательства Лань	Клочков, Д. П. Организационно-технологические решения в строительстве : учебное пособие / Д. П. Клочков, О. В. Бурлаченко, О. П. Радченко. — Волгоград : ВолгГТУ, 2019. — 128 с. — ISBN 978-5-9948-3219-6. — URL: https://e.lanbook.com/book/157249

Перечень используемого программного обеспечения:

Нет

Перечень используемых профессиональных баз данных и информационных справочных систем:

1. -Консультант Плюс (Нижевартовск)(бессрочно)

8. Материально-техническое обеспечение дисциплины

Вид занятий	№ ауд.	Основное оборудование, стенды, макеты, компьютерная техника, предустановленное программное обеспечение, используемое для различных видов занятий
Лекции		Аудитория № 224 Теодолит 4Т15П без штатива 4Т15П Дальномер Disto D5 Комплект приемника 5700 L1 Нивелир Leica Runner 24 Нивелир цифровой SDL50-34 Нивелир VEGA LP AUTO Планиметр PLANIX 7 электронный PLANIX 7 Теодолит электронный DT-205 Штатив алюминиевый с подъемником 210613 Буссоль на теодолит Веха VEGA P25T Нивелирная рейка телескопическая с уровнем, 3 м VEGA TS3 Рейка, 5м с РАВ-кодом для SDL30 ND345124 Рулетка, травленная лента 50м Штатив S6 алюминиевый S6 Эклиметр-высотомер НМТ-30 Винт становой мм (высокая шейка) Оптический нивелир 3Н5Л в комплекте со штативом S6-2 Оптический теодолит 4Т30П в комплекте со штативом S6-2 Масштабная

	<p>линейка ЛПИМ-1 Карты топографические Плакаты: - Роботизированный тахеометр IS - Приемник ГНСС GRX2 и контроллер SHC 236 - Высокоточный тахеометр NETO5 - Компактная система мобильного сканирования IP-S2 - Приемник ГНСС GR-5 и контроллер FC-250 - Цифровой нивелир SDL1X - Лазерный сканер Z+P IMAGER 5010</p>
<p>Практические занятия и семинары</p>	<p>Аудитория № 224 Теодолит 4Т15П без штатива 4Т15П Дальномер Disto D5 Комплект приемника 5700 L1 Нивелир Leica Runner 24 Нивелир цифровой SDL50-34 Нивелир VEGA LP AUTO Планиметр PLANIX 7 электронный PLANIX 7 Теодолит электронный DT-205 Штатив алюминиевый с подъемником 210613 Буссоль на теодолит Веха VEGA P25T Нивелирная рейка телескопическая с уровнем, 3 м VEGA TS3 Рейка, 5м с RAB-кодом для SDL30 ND345124 Рулетка, травленая лента 50м Штатив S6 алюминиевый S6 Эклиметр-высотомер НМТ-30 Винт становой мм (высокая шейка) Оптический нивелир 3Н5Л в комплекте со штативом S6-2 Оптический теодолит 4Т30П в комплекте со штативом S6-2 Масштабная линейка ЛПИМ-1 Карты топографические Плакаты: - Роботизированный тахеометр IS - Приемник ГНСС GRX2 и контроллер SHC 236 - Высокоточный тахеометр NETO5 - Компактная система мобильного сканирования IP-S2 - Приемник ГНСС GR-5 и контроллер FC-250 - Цифровой нивелир SDL1X - Лазерный сканер Z+P IMAGER 5010</p>