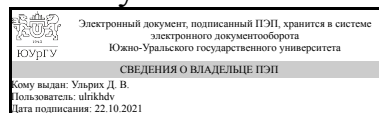


ЮЖНО-УРАЛЬСКИЙ ГОСУДАРСТВЕННЫЙ УНИВЕРСИТЕТ

УТВЕРЖДАЮ:
Директор института
Архитектурно-строительный
институт



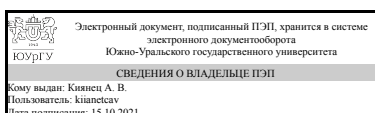
Д. В. Ульрих

РАБОЧАЯ ПРОГРАММА

дисциплины 1.Ф.П1.19 Технология отделочных работ и систем КНАУФ
для направления 08.03.01 Строительство
уровень Бакалавриат
профиль подготовки Промышленное и гражданское строительство
форма обучения заочная
кафедра-разработчик Строительное производство и теория сооружений

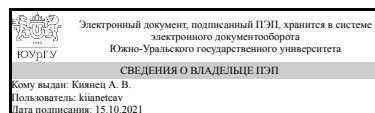
Рабочая программа составлена в соответствии с ФГОС ВО по направлению подготовки 08.03.01 Строительство, утверждённым приказом Минобрнауки от 31.05.2017 № 481

Зав.кафедрой разработчика,
к.техн.н., доц.



А. В. Киянец

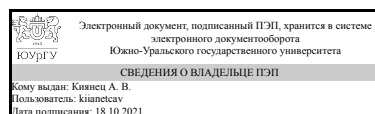
Разработчик программы,
к.техн.н., доц., доцент (кн)



А. В. Киянец

СОГЛАСОВАНО

Руководитель образовательной
программы
к.техн.н., доц.



А. В. Киянец

1. Цели и задачи дисциплины

Целями данной дисциплины являются : 1. Получение теоретических знаний о многообразии и свойствах строительных материалов и изделий выпускаемых фирмой КНАУФ; 2. Получение теоретических знаний в области рационального проектирования, технологий устройства и применения комплектных систем КНАУФ; 3. Овладение практическими навыками производства работ при использовании комплектных систем КНАУФ на строительных объектах.

Краткое содержание дисциплины

Дисциплина "Технология отделочных работ и систем Кнауф" содержит анализ и систематизацию знаний по состоянию и развитию технологий и систем фирмы Кнауф, обоснование выбора наиболее рациональных материалов, изделий, конструктивных и технологических решений, оценку тенденций и дальнейших перспектив в развитии комплектных систем Кнауф.

2. Компетенции обучающегося, формируемые в результате освоения дисциплины

Планируемые результаты освоения ОП ВО (компетенции)	Планируемые результаты обучения по дисциплине
ПК-8 Способен организовывать производство строительно-монтажных работ в сфере промышленного и гражданского строительства	Знает: основные сведения о материалах, конструкциях и технологиях фирмы Кнауф; технологии и материалы для отделки помещений "сухим", "мокрым" способом. Умеет: организовывать производства работ с применением технологий и материалов Кнауф Имеет практический опыт: в технологии и организации отделочных работ по технологиям Кнауф

3. Место дисциплины в структуре ОП ВО

Перечень предшествующих дисциплин, видов работ учебного плана	Перечень последующих дисциплин, видов работ
Нет	Строительная экология, Возведение высотных сооружений, Строительство зданий в экстремальных условиях, Технология возведения зданий и сооружений, Производственная практика, преддипломная практика (9 семестр), Производственная практика, технологическая практика (6 семестр), Производственная практика, исполнительская практика (8 семестр)

Требования к «входным» знаниям, умениям, навыкам студента, необходимым при освоении данной дисциплины и приобретенным в результате освоения предшествующих дисциплин:

Нет

4. Объём и виды учебной работы

Общая трудоёмкость дисциплины составляет 2 з.е., 72 ч., 12,25 ч. контактной работы

Вид учебной работы	Всего часов	Распределение по семестрам в часах	
		Номер семестра	
		5	
Общая трудоёмкость дисциплины	72	72	
<i>Аудиторные занятия:</i>	8	8	
Лекции (Л)	4	4	
Практические занятия, семинары и (или) другие виды аудиторных занятий (ПЗ)	0	0	
Лабораторные работы (ЛР)	4	4	
<i>Самостоятельная работа (СРС)</i>	59,75	59,75	
с применением дистанционных образовательных технологий	0		
Семестровая работа. Технология и организация отделочных работ по технологиям Кнауф в многоэтажном жилом доме.	30	30	
Подготовка к защите лабораторной работы	8	8	
Подготовка к сдаче зачета	21,75	21,75	
Консультации и промежуточная аттестация	4,25	4,25	
Вид контроля (зачет, диф.зачет, экзамен)	-		зачет

5. Содержание дисциплины

№ раздела	Наименование разделов дисциплины	Объем аудиторных занятий по видам в часах			
		Всего	Л	ПЗ	ЛР
1	Основные сведения о материалах, конструкциях и технологиях фирмы Кнауф	2	2	0	0
2	Технологии и материалы для отделки помещений "сухим" способом	6	2	0	4

5.1. Лекции

№ лекции	№ раздела	Наименование или краткое содержание лекционного занятия	Кол-во часов
1	1	История развития фирмы Кнауф. Основные сведения о материалах, конструкциях и технологиях Кнауф. Комплектные системы Кнауф.	2
2	2	Устройство облицовок и перегородок на основе ГВЛ и ГКЛ.	2

5.2. Практические занятия, семинары

Не предусмотрены

5.3. Лабораторные работы

№ занятия	№ раздела	Наименование или краткое содержание лабораторной работы	Кол-во часов
1	2	Технология устройства облицовок и перегородок.	4

5.4. Самостоятельная работа студента

Выполнение СРС			
Подвид СРС	Список литературы (с указанием разделов, глав, страниц) / ссылка на ресурс	Семестр	Кол-во часов
Семестровая работа. Технология и организация отделочных работ по технологиям Кнауф в многоэтажном жилом доме.	1. Технология и организация отделочных работ с применением комплектных систем КНАУФ: учебное пособие /А.В. Киянец. – Челябинск: Издательский центр ЮУрГУ, 2019. – 50 с. 2. Индивидуальные элементные сметные нормы и типовые технологические карты на строительные работы с применением комплектных систем и материалов КНАУФ. ИЭСН-2013, Том 1-3, Москва, 2013 г.	5	30
Подготовка к защите лабораторной работы	1. Технология и организация отделочных работ с применением комплектных систем КНАУФ: учебное пособие /А.В. Киянец. – Челябинск: Издательский центр ЮУрГУ, 2019. – 50 с. 2. Индивидуальные элементные сметные нормы и типовые технологические карты на строительные работы с применением комплектных систем и материалов КНАУФ. ИЭСН-2013, Том 1-3, Москва, 2013 г.	5	8
Подготовка к сдаче зачета	1. Технология и организация отделочных работ с применением комплектных систем КНАУФ: учебное пособие /А.В. Киянец. – Челябинск: Издательский центр ЮУрГУ, 2019. – 50 с. 2. Теличенко, В. И. Технология строительных процессов [Текст] Ч. 2 учебник для вузов по специальности "Пром. и гражд. стро-во" направления "Стр-во": В 2 ч. В. И. Теличенко, О. М. Терентьев, А. А. Лapidус. - 4-е изд., стер. - М.: Высшая школа, 2008. - 390, [1] с. ил.	5	21,75

6. Текущий контроль успеваемости, промежуточная аттестация

Контроль качества освоения образовательной программы осуществляется в соответствии с Положением о балльно-рейтинговой системе оценивания результатов учебной деятельности обучающихся.

6.1. Контрольные мероприятия (КМ)

№ КМ	Се-местр	Вид контроля	Название контрольного мероприятия	Вес	Макс. балл	Порядок начисления баллов	Учи-тыва-ется в ПА
1	5	Текущий контроль	Защита лабораторной работы	1	10	Тест состоит из 10 вопросов. За каждый правильный ответ студент получает 1 балл.	зачет
2	5	Текущий контроль	Семестровая работа. Технология и организация отделочных работ по технологиям Кнауф в многоэтажном жилом доме.	1	20	17...20 баллов - ПЗ выполнена в полном объеме без ошибок, студент легко ориентируется в материале, отвечает на все заданные вопросы. 13...16 баллов - ПЗ выполнена в полном объеме без ошибок, студент хорошо ориентируется в материале, отвечает на большую часть заданных вопросов. 9...12 баллов - ПЗ выполнена в полном объеме, но с небольшими ошибками, студент плохо ориентируется в материале, отвечает на часть заданных вопросов. 0...8 баллов - ПЗ выполнена не в полном объеме или с серьезными ошибками, студент не ориентируется в материале, не отвечает на заданные вопросы.	зачет
3	5	Промежуточная аттестация	Зачет	1	20	За каждый правильный ответ студент получает 1 балл. Всего в тесте 20 вопросов.	зачет

6.2. Процедура проведения, критерии оценивания

Вид промежуточной аттестации	Процедура проведения	Критерии оценивания
зачет	Зачет проходит в виде теста. Всего в тесте 20 вопросов. За каждый правильный ответ студент получает 1 балл.	В соответствии с пп. 2.5, 2.6 Положения

6.3. Оценочные материалы

Компетенции	Результаты обучения	№ КМ		
		1	2	3
ПК-8	Знает: основные сведения о материалах, конструкциях и технологиях фирмы Кнауф; технологии и материалы для отделки помещений "сухим", "мокрым" способом.	+	+	+
ПК-8	Умеет: организовывать производства работ с применением технологий и материалов Кнауф	+	+	+
ПК-8	Имеет практический опыт: в технологии и организации отделочных работ по технологиям Кнауф	+	+	+

Фонды оценочных средств по каждому контрольному мероприятию находятся в приложениях.

7. Учебно-методическое и информационное обеспечение дисциплины

Печатная учебно-методическая документация

а) основная литература:

1. Теличенко, В. И. Технология строительных процессов Ч. 1 Учеб. для вузов по специальности "Пром. и гражд. стр-во" направления "Стр-во": В 2 ч. В. И. Теличенко, О. М. Терентьев, А. А. Лapidус. - 3-е изд., стер. - М.: Высшая школа, 2006. - 391, [1] с. ил.

б) дополнительная литература:

Не предусмотрена

в) отечественные и зарубежные журналы по дисциплине, имеющиеся в библиотеке:

1. 1. Жилищное строительство
2. 2. Промышленное и гражданское строительство
3. 3. Строительные материалы, оборудование и технологии 21 века

г) методические указания для студентов по освоению дисциплины:

1. Технология и организация отделочных работ с применением комплектных систем КНАУФ: учебное пособие / А.В. Киянец. – Челябинск: Издательский центр ЮУрГУ, 2019. – 50 с.

из них: учебно-методическое обеспечение самостоятельной работы студента:

1. Технология и организация отделочных работ с применением комплектных систем КНАУФ: учебное пособие / А.В. Киянец. – Челябинск: Издательский центр ЮУрГУ, 2019. – 50 с.

Электронная учебно-методическая документация

№	Вид литературы	Наименование ресурса в электронной форме	Библиографическое описание
1	Основная литература	Электронно-библиотечная система издательства Лань	Современная отделка помещений с использованием комплектных систем КНАУФ https://e.lanbook.com/book/150462

Перечень используемого программного обеспечения:

1. Microsoft-Windows(бессрочно)
2. Microsoft-Office(бессрочно)

Перечень используемых профессиональных баз данных и информационных справочных систем:

1. -Техэксперт(30.10.2017)

8. Материально-техническое обеспечение дисциплины

Вид занятий	№ ауд.	Основное оборудование, стенды, макеты, компьютерная техника, предустановленное программное обеспечение, используемое для различных видов занятий
Лабораторные занятия	111 (ЛкАС)	Лабораторные комплексы: «Качество и безопасность строительных технологий», «Производство бетонной смеси», «Арматурные работы», «Опалубочные работы», учебно-лабораторный комплекс «Устройство

		<p>электрооборудования и электроники грузоподъемных механизмов». Аппаратно-программный комплекс «Инженерная машина – Грунт», бетономеситель – 1 шт., автотрансформатор (ЛАТ) – 1 шт., вибратор электрический глубинный с гибким валом – 1 шт., камера пропарочная универсальная КПУ-1М нерж. – 1 шт., прибор для измерения температуры, тепловизор – 1 шт., универсальный компьютерный имитатор «Машинист землеройных машин» - 1 шт., тренажер башенного крана с двумя экранами – 1 шт., учебный стенд «Мобильные опалубки», круг стирающий -1 шт., установка МАТИС -1 шт., устройство к установке МАТИС Н-413087034 – 1 шт., анемометр-термометр цифровой ПРЕСС - 1 шт., дальномер лазерный -1 шт., измеритель прочности ударно-импульсный ОНИКС – 1 шт., нивелир лазерный – 1 шт., камера климатическая холода тепла и влаги– 1 шт., трансформатор для прогрева бетона, универсальная испытательная машина, компьютерный системный блок – 1 шт., монитор ЖК 17 – 1 шт.</p>
Лекции	440 (1)	<p>Акустическая система Panasonic,– 1 шт., колонки - 5 шт., экран настенный с электроприводом – 1 шт., мультимедийный видеопроектор– 1 шт., системный блок – 1 шт., монитор – 1 шт.</p>