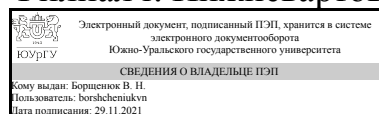


# ЮЖНО-УРАЛЬСКИЙ ГОСУДАРСТВЕННЫЙ УНИВЕРСИТЕТ

УТВЕРЖДАЮ:  
Директор филиала  
Филиал г. Нижнеуртовск



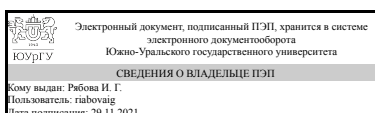
В. Н. Борщенок

## РАБОЧАЯ ПРОГРАММА

**дисциплины 1.Ф.П1.18** Технология отделочных работ и систем КНАУФ  
для направления 08.03.01 Строительство  
**уровень** Бакалавриат  
**профиль подготовки** Строительство, эксплуатация и реконструкция зданий и сооружений  
**форма обучения** заочная  
**кафедра-разработчик** Гуманитарные, естественно-научные и технические дисциплины

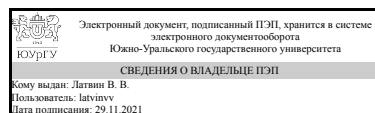
Рабочая программа составлена в соответствии с ФГОС ВО по направлению подготовки 08.03.01 Строительство, утверждённым приказом Минобрнауки от 31.05.2017 № 481

Зав.кафедрой разработчика,  
к.филос.н., доц.



И. Г. Рябова

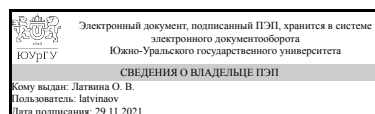
Разработчик программы,  
старший преподаватель (-)



В. В. Латвин

СОГЛАСОВАНО

Руководитель образовательной  
программы



О. В. Латвина

Нижнеуртовск

## 1. Цели и задачи дисциплины

Ознакомление студентов с технологиями отделочных работ и систем Кнауф. При изучении курса студент должен узнать основные типы технологий отделочных материалов, системы Кнауф, приобрести практические навыки при производстве отделочных работ, разбираться в строительных системах Кнауф, знать основы монтажа систем.. В результате изучения теоретического курса дисциплины студент должен знать: - историю и основные тенденции развития технологий отделочных работ и систем Кнауф в мировой и отечественной практике строительства; - физико-механические свойства отделочных материалов, их марки и типы; - знать основные типы систем Кнауф. - практически уметь выполнять монтаж основных систем Кнауф; - правила конструирования конструкций систем Кнауф.

## Краткое содержание дисциплины

В программе представлена информация по основным видам отделочных технологий облицовочных работ. Материалы применяемые при производстве технологии облицовочных работ. Инструментарий и средства малой механизации при производстве облицовочных работ. Виды отделочных технологий штукатурных работ. Материалы применяемые при производстве технологии штукатурных работ. Инструментарий и средства малой механизации при производстве штукатурных работ. Виды отделочных технологий малярных работ. Материалы применяемые при производстве технологии малярных работ. Инструментарий и средства малой механизации при производстве малярных работ. Виды отделочных технологий комплектных систем Кнауф. Материалы применяемые при производстве технологии комплектных систем Кнауф. Инструментарий и средства малой механизации при производстве комплектных систем Кнауф. Виды отделочных технологий штукатурных работ с применением сухих строительных смесей и готовых составов Кнауф. Материалы применяемые при производстве технологии штукатурных работ с применением сухих строительных смесей и готовых составов Кнауф. Инструментарий и средства малой механизации при производстве штукатурных работ с применением сухих строительных смесей и готовых составов Кнауф. Виды отделочных технологий методом сухого строительства с применением материалов Кнауф. Материалы применяемые при производстве технологии методом сухого строительства с применением материалов Кнауф. Инструментарий и средства малой механизации при производстве методом сухого строительства с применением материалов Кнауф.

## 2. Компетенции обучающегося, формируемые в результате освоения дисциплины

Планируемые результаты освоения ОП ВО (компетенции)	Планируемые результаты обучения по дисциплине
ПК-13 Способен выполнять работы в области обеспечения строительного производства строительными материалами, изделиями, конструкциями и оборудованием	Знает: основные сведения о материалах, конструкциях и технологиях фирмы Кнауф; технологии и материалы для отделки помещений "сухим", "мокрым" способом. Умеет: организовывать производство работ с применением технологий и материалов Кнауф Имеет практический опыт: в технологии и

### 3. Место дисциплины в структуре ОП ВО

Перечень предшествующих дисциплин, видов работ учебного плана	Перечень последующих дисциплин, видов работ
Технология бетонов	Не предусмотрены

Требования к «входным» знаниям, умениям, навыкам студента, необходимым при освоении данной дисциплины и приобретенным в результате освоения предшествующих дисциплин:

Дисциплина	Требования
Технология бетонов	Знает: физические и химические свойства исходных материалов для изготовления бетонов Умеет: устанавливать требования к материалам по назначению, технологичности, физико-механическим свойствам, долговечности, надежности, конкурентоспособности и другим показателям в соответствии с документами и свойствами конструкций, в которых они используются с учетом условий эксплуатации конструкций. Имеет практический опыт: комплексной оценки состава, строения свойств материалов изделий при их выборе для строительства.

### 4. Объём и виды учебной работы

Общая трудоемкость дисциплины составляет 2 з.е., 72 ч., 12,25 ч. контактной работы

Вид учебной работы	Всего часов	Распределение по семестрам в часах
		Номер семестра
		7
Общая трудоёмкость дисциплины	72	72
<i>Аудиторные занятия:</i>	8	8
Лекции (Л)	2	2
Практические занятия, семинары и (или) другие виды аудиторных занятий (ПЗ)	6	6
Лабораторные работы (ЛР)	0	0
<i>Самостоятельная работа (СРС)</i>	59,75	59,75
с применением дистанционных образовательных технологий	0	
Подготовка презентаций и доклада по темам	29,75	29.75
Подготовка к зачету	30	30
Консультации и промежуточная аттестация	4,25	4,25
Вид контроля (зачет, диф.зачет, экзамен)	-	зачет

## 5. Содержание дисциплины

№ раздела	Наименование разделов дисциплины	Объем аудиторных занятий по видам в часах			
		Всего	Л	ПЗ	ЛР
2	Технология штукатурных работ	8	2	6	0

### 5.1. Лекции

№ лекции	№ раздела	Наименование или краткое содержание лекционного занятия	Кол-во часов
1	2	Технология штукатурных работ	2

### 5.2. Практические занятия, семинары

№ занятия	№ раздела	Наименование или краткое содержание практического занятия, семинара	Кол-во часов
2	2	Выполнение штукатурных работ.	6

### 5.3. Лабораторные работы

Не предусмотрены

### 5.4. Самостоятельная работа студента

Выполнение СРС			
Подвид СРС	Список литературы (с указанием разделов, глав, страниц) / ссылка на ресурс	Семестр	Кол-во часов
Подготовка презентаций и доклада по темам	Рыжков, И. Б. Основы строительства и эксплуатации зданий и сооружений : учебное пособие / И. Б. Рыжков, Р. А. Сакаев. — 3-е изд., стер. — Санкт-Петербург : Лань, 2021. — 240 с. — Режим доступа: <a href="https://e.lanbook.com/book/171420">https://e.lanbook.com/book/171420</a> Черноиван, В.Н. Теплоизоляционные, кровельные и отделочные работы: учебно-методическое пособие/В.Н.Черноиван, С.Н.Леонович - М.: НИЦ ИНФРА-М, Нов. знание, 2015. - 272 с.- (Бакалавриат) ISBN 978-5-16-010303-7. Режим доступа: <a href="http://znanium.com/bookread2.php?book=483205">http://znanium.com/bookread2.php?book=483205</a> Лебедев, В. М. Технология и организация производства реконструкции и ремонта зданий : учебное пособие / В.М. Лебедев. — Москва : ИНФРА-М, 2022. — 215 с. + Доп. материалы. – Режим доступа: <a href="https://znanium.com/catalog/product/1839662">https://znanium.com/catalog/product/1839662</a>	7	29,75
Подготовка к зачету	Рыжков, И. Б. Основы строительства и эксплуатации зданий и сооружений : учебное пособие / И. Б. Рыжков, Р. А. Сакаев. — 3-е изд., стер. — Санкт-Петербург : Лань, 2021. — 240 с. — Режим доступа: <a href="https://e.lanbook.com/book/171420">https://e.lanbook.com/book/171420</a> Черноиван, В.Н. Теплоизоляционные, кровельные и отделочные работы: учебно-методическое пособие/В.Н.Черноиван, С.Н.Леонович - М.: НИЦ ИНФРА-М, Нов. знание, 2015. - 272 с.- (Бакалавриат) ISBN 978-5-16-010303-7.	7	30

	Режим доступа: <a href="http://znanium.com/bookread2.php?book=483205">http://znanium.com/bookread2.php?book=483205</a> Лебедев, В. М. Технология и организация производства реконструкции и ремонта зданий : учебное пособие / В.М. Лебедев. — Москва : ИНФРА-М, 2022. — 215 с. + Доп. материалы. – Режим доступа: <a href="https://znanium.com/catalog/product/1839662">https://znanium.com/catalog/product/1839662</a>		
--	---	--	--

## 6. Текущий контроль успеваемости, промежуточная аттестация

Контроль качества освоения образовательной программы осуществляется в соответствии с Положением о балльно-рейтинговой системе оценивания результатов учебной деятельности обучающихся.

### 6.1. Контрольные мероприятия (КМ)

№ КМ	Се-мestr	Вид контроля	Название контрольного мероприятия	Вес	Макс. балл	Порядок начисления баллов	Учи-тыва-ется в ПА
1	7	Текущий контроль	Технология штукатурных работ	1	70	70 баллов: выставляется при соблюдении следующих условий: полно раскрыл содержание материала в объеме, предусмотренном программой, содержанием лекции и учебником; изложил материал грамотным языком в определенной логической последовательности, точно используя специализированную терминологию и символику; показал умение иллюстрировать теоретические положения конкретными примерами, применять их в новой ситуации при выполнении практического задания; продемонстрировал усвоение ранее изученных сопутствующих вопросов, сформированность и устойчивость используемых при ответе умений и навыков; отвечал самостоятельно без наводящих вопросов преподавателя. Возможны одна-две неточности при освещении второстепенных вопросов или в выкладках, которые обучающийся легко исправил по замечанию преподавателя. 60 баллов: ответ удовлетворяет в основном требованиям на оценку «5», но при этом имеет один из недостатков: в изложении допущены небольшие пробелы, не исказившие логического и информационного содержания ответа; допущены один-два недочета при освещении основного содержания ответа, исправленные по замечанию преподавателя; допущены ошибка или более двух недочетов при освещении второстепенных	зачет

					<p>вопросов или в выкладках, легко исправленные по замечанию преподавателя. 50 баллов: выставляется при соблюдении следующих условий: неполно или непоследовательно раскрыто содержание материала, но показано общее понимание вопроса и продемонстрированы умения, достаточные для дальнейшего усвоения программного материала, имелись затруднения или допущены ошибки в определении понятий, использовании терминологии и выкладках, исправленные после нескольких наводящих вопросов преподавателя; обучающийся не справился с применением теории в новой ситуации при выполнении практического задания, но выполнил задания обязательного уровня сложности по данной теме; при знании теоретического материала выявлена недостаточная сформированность основных умений и навыков. 35 баллов: выставляется при соблюдении следующих условий: не раскрыто основное содержание учебного материала; обнаружено незнание или непонимание обучающимся большей или наиболее важной части учебного материала; допущены ошибки в определении понятий, при использовании терминологии и иных выкладках, которые не исправлены после нескольких наводящих вопросов преподавателя; обучающийся обнаружил полное незнание и непонимание изучаемого учебного материала или не смог ответить ни на один из поставленных вопросов по изучаемому материалу; 30 баллов: выставляется при соблюдении следующих условий: отсутствуют ответы на большую часть вопросов, допущены грубые ошибки в определении понятий и при использовании основной терминологии; 0 баллов: отсутствуют ответы на все вопросы.</p>		
2	7	Промежуточная аттестация	Все разделы	-	30	<p>30 баллов: выставляется при соблюдении следующих условий: полно раскрыл содержание материала в объеме, предусмотренном программой, содержанием лекции и учебником; изложил материал грамотным языком в определенной логической последовательности, точно используя специализированную терминологию и символику; показал умение иллюстрировать теоретические положения конкретными примерами, применять их в новой ситуации при выполнении практического задания; продемонстрировал усвоение ранее изученных сопутствующих вопросов,</p>	зачет

					<p>сформированность и устойчивость используемых при ответе умений и навыков; отвечал самостоятельно без наводящих вопросов преподавателя. Возможны одна-две неточности при освещении второстепенных вопросов или в выкладках, которые обучающийся легко исправил по замечанию преподавателя. 25 баллов: ответ удовлетворяет в основном требованиям на оценку «5», но при этом имеет один из недостатков: в изложении допущены небольшие пробелы, не исказившие логического и информационного содержания ответа; допущены один-два недочета при освещении основного содержания ответа, исправленные по замечанию преподавателя; допущены ошибка или более двух недочетов при освещении второстепенных вопросов или в выкладках, легко исправленные по замечанию преподавателя. 15 баллов: выставляется при соблюдении следующих условий: неполно или непоследовательно раскрыто содержание материала, но показано общее понимание вопроса и продемонстрированы умения, достаточные для дальнейшего усвоения программного материала, имелись затруднения или допущены ошибки в определении понятий, использовании терминологии и выкладках, исправленные после нескольких наводящих вопросов преподавателя; обучающийся не справился с применением теории в новой ситуации при выполнении практического задания, но выполнил задания обязательного уровня сложности по данной теме; при знании теоретического материала выявлена недостаточная сформированность основных умений и навыков. 10 баллов: выставляется при соблюдении следующих условий: не раскрыто основное содержание учебного материала; обнаружено незнание или непонимание обучающимся большей или наиболее важной части учебного материала; допущены ошибки в определении понятий, при использовании терминологии и иных выкладках, которые не исправлены после нескольких наводящих вопросов преподавателя; обучающийся обнаружил полное незнание и непонимание изучаемого учебного материала или не смог ответить ни на один из поставленных вопросов по изучаемому материалу; 5 баллов: выставляется при соблюдении следующих условий: отсутствуют ответы на большую</p>	
--	--	--	--	--	--	--

						часть вопросов, допущены грубые ошибки в определении понятий и при использовании основной терминологии; 0 баллов: отсутствуют ответы на все вопросы.	
--	--	--	--	--	--	--	--

## 6.2. Процедура проведения, критерии оценивания

Вид промежуточной аттестации	Процедура проведения	Критерии оценивания
зачет	<p>Процедура промежуточной аттестации проходит в соответствии с Положением о текущем контроле и промежуточной аттестации обучающихся в ЮУрГУ.</p> <p>Аттестационные испытания проводятся преподавателем (или комиссией преподавателей – в случае модульной дисциплины), ведущим лекционные занятия по данной дисциплине, или преподавателями, ведущими практические и лабораторные занятия (кроме устного экзамена). Присутствие посторонних лиц в ходе проведения аттестационных испытаний без разрешения ректора или проректора не допускается (за исключением работников университета, выполняющих контролирующие функции в соответствии со своими должностными обязанностями). В случае отсутствия ведущего преподавателя аттестационные испытания проводятся преподавателем, назначенным письменным распоряжением по кафедре (структурному подразделению). - Во время аттестационных испытаний обучающиеся могут пользоваться программой учебной дисциплины, а также с разрешения преподавателя справочной и нормативной литературой, калькуляторами. - Время подготовки ответа при сдаче зачета/экзамена в устной форме должно составлять не менее 40 минут (по желанию обучающегося ответ может быть досрочным). Время ответа – не более 15 минут. - Экзаменатору предоставляется право задавать обучающимся дополнительные вопросы в рамках программы дисциплины текущего семестра, а также, помимо теоретических вопросов, давать задачи, которые изучались на практических занятиях. - Оценка результатов устного аттестационного испытания объявляется обучающимся в день его проведения. При проведении письменных аттестационных испытаний или компьютерного тестирования – в день их проведения или не позднее следующего рабочего дня после их проведения. - Результаты выполнения аттестационных испытаний, проводимых в письменной форме, форме итоговой контрольной работы или компьютерного тестирования, должны быть объявлены обучающимся и выставлены в зачётные книжки не позднее следующего рабочего дня после их проведения.</p>	В соответствии с пп. 2.5, 2.6 Положения

## 6.3. Оценочные материалы

Компетенции	Результаты обучения	№ КМ	
		1	2
ПК-13	Знает: основные сведения о материалах, конструкциях и технологиях фирмы	+	+



	Кнауф; технологии и материалы для отделки помещений "сухим", "мокрым" способом.		
ПК-13	Умеет: организовывать производство работ с применением технологий и материалов Кнауф	+	+
ПК-13	Имеет практический опыт: в технологии и организации отделочных работ по технологиям Кнауф	+	+

Фонды оценочных средств по каждому контрольному мероприятию находятся в приложениях.

## 7. Учебно-методическое и информационное обеспечение дисциплины

### Печатная учебно-методическая документация

#### а) основная литература:

Не предусмотрена

#### б) дополнительная литература:

1. Филимонов, Б.П. Отделочные работы . Современные материалы и новые технологии [Текст]/ Б.П. Филимонов.- М.: АСВ, 2011.-200 с. - ISBN 978-5-93093-286-7
2. Попов, К.Н. Строительные материалы [Текст]: учебник / К.Н. Попов, М.Б. Каддо.- М.: Студент, 2012.-440 с.: ил. - ISBN 978-54363-0020-7

#### в) отечественные и зарубежные журналы по дисциплине, имеющиеся в библиотеке:

1. Промышленное и гражданское строительство

#### г) методические указания для студентов по освоению дисциплины:

1. 3. Комплектные системы КНАУФ. Облицовка поэлементной сборки из гипсокартонных листов (КНАУФ-листов) ограждающих конструкций для жилых, общественных и производственных зданий // Альбом рабочих чертежей.-Серия 1.073.9.-2.08.
2. 2. Комплектные системы КНАУФ. Подвесные потолки поэлементной сборки из гипсокартонных и гипсоволокнистых листов на деревянном и металлическом каркасах для жилых, общественных и производственных зданий // Альбом рабочих чертежей.-Серия 1.045.9.-2.08.
3. 1. Огнезащитная облицовка стальных колонн КНАУФ-суперлистами // Технический лист.- 2010
4. 4. Комплектные системы КНАУФ. Перегородки поэлементной сборки из гипсоволокнистых листов (КНАУФ-суперлистов) на металлическом и деревянном каркасах для жилых, общественных и производственных зданий // Альбом рабочих чертежей.-Серия 1.031.9.-3.07.

из них: учебно-методическое обеспечение самостоятельной работы студента:

### Электронная учебно-методическая документация

№	Вид литературы	Наименование ресурса в электронной форме	Библиографическое описание
1	Основная	Электронно-	Рыжков, И. Б. Основы строительства и эксплуатации зданий и

	литература	библиотечная система издательства Лань	сооружений : учебное пособие / И. Б. Рыжков, Р. А. Сакаев. — 3-е изд., стер. — Санкт-Петербург : Лань, 2021. — 240 с. — Режим доступа: <a href="https://e.lanbook.com/book/171420">https://e.lanbook.com/book/171420</a>
2	Дополнительная литература	Электронно-библиотечная система Znanium.com	Черноиван, В.Н. Теплоизоляционные, кровельные и отделочные работы: учебно-методическое пособие/В.Н.Черноиван, С.Н.Леонович - М.: НИЦ ИНФРА-М, Нов. знание, 2015. - 272 с.- ( Бакалавриат) ISBN 978-5-16-010303-7. Режим доступа: <a href="http://znanium.com/bookread2.php?book=483205">http://znanium.com/bookread2.php?book=483205</a>
3	Дополнительная литература	Электронно-библиотечная система Znanium.com	Лебедев, В. М. Технология и организация производства реконструкции и ремонта зданий : учебное пособие / В.М. Лебедев. — Москва : ИНФРА-М, 2022. — 215 с. + Доп. материалы. – Режим доступа: <a href="https://znanium.com/catalog/product/1839662">https://znanium.com/catalog/product/1839662</a>
4	Дополнительная литература	Электронно-библиотечная система издательства Лань	Рыжков, И. Б. Основы строительства и эксплуатации зданий и сооружений : учебное пособие / И. Б. Рыжков, Р. А. Сакаев. — 3-е изд., стер. — Санкт-Петербург : Лань, 2021. — 240 с. — Режим доступа: <a href="https://e.lanbook.com/book/171420">https://e.lanbook.com/book/171420</a>

Перечень используемого программного обеспечения:

Нет

Перечень используемых профессиональных баз данных и информационных справочных систем:

1. -Консультант Плюс (Нижевартовск)(бессрочно)

## 8. Материально-техническое обеспечение дисциплины

Вид занятий	№ ауд.	Основное оборудование, стенды, макеты, компьютерная техника, предустановленное программное обеспечение, используемое для различных видов занятий
Лекции		ПК, мультимедийный проектор, предустановленное программное обеспечение, лабораторное оборудование учебной лаборатории № 1 "Строительные конструкции, отделочные работы и системы" - Мультимедиа-проектор - Экран Esonomy - ноутбук Pavilion dv7-7003eg специальное оборудование: - Термогигрометр testo 625 - Дефектоскоп сварных соединений арматуры АРС-МГ4 - Электронный измеритель влажности Влагомер МГ4У - Пенетромтр грунтовой ПСГ-МГ4 - Прибор диагностики свай ПДС-МГ4 - Электронный измеритель прочности бетона ИПС-МГ4.03 - Ультразвуковой прибор для контроля прочности УКС-МГ4С - Толщиномер магнитный ТМ-20МГ4-2 - Ультразвуковой толщиномер УТМ-МГ4 - Электронный измеритель защитного слоя бетона ИПА-МГ4.01 - Измеритель теплопроводности ИТП-МГ4 «Зонд» - Склерометр для оценки прочности бетона методом упругого отскока ОМШ-1 в комплект - Люксметр - Дальномер комплект наглядных пособий: - плакаты
Лабораторные занятия		Лабораторное оборудование учебной лаборатории №3 "Материаловедение" - Весы механические циферблатные ВРНЦ-10 (2 шт.); Весы ПВм-3/15 (1 шт.); Весы электронные до 4200г. АЛН-4200СЕ (1 шт.); Виброплощадка лабораторная СМЖ-739 (1 шт.); Встряхивающий столик ЛВС (КП-111) (1 шт.); Набор сит для определения зернового состава заполнителей 300 мм КСИ- 300 (1 шт.); Набор сит для песка и а/бетона 200 мм ЛО-251/1 (1 шт.);

	<p>Прибор Вика для определения нормальной густоты цементного теста ОГЦ-1 в комплекте с 2-мя иглами по ГОСТ 310.3 (2 шт.); Прибор "Кольцо и Шар" (1 шт.); Прибор для измерения вязкости нефтяных битумов (1 шт.); Приспособление для испытания на изгиб кирпича для прессы ПГМ-1000МГ4 (1 шт.); Сушильный шкаф SNOL 67/350 (1 шт.); Шкаф вытяжной лабораторный ЛАБ-1200 ШВН (1 шт.); Щековая дробилка ЩД 6 (1 шт.); Электродуховка муфельная лабораторная с устройством вытяжки продуктов сгорания СНОЛ 10/11-В (1 шт.); Прибор для определения подвижности растворной смеси (1 шт.); Вакуумная установка ВУ-976-ф; ( 1 шт); Вискозиметр Сутгарда ВС М00000583 (1 шт); Гири чугунные М00000578 0,5 кг ; гири чугунные М00000579 1 кг; гири чугунные 2 кг М00000580; прибор для определения жесткости бетонной смеси (1 шт); термометр ртутный лабораторный Тл-Л-2№1 (5шт); воронка ЛОВ (1 шт); молоток Кошкарова (5 шт); Прибор для определения бетонной смеси (1шт); форма для образцов куба 20х20х20мм 6ФК-20; форма для образцов куба 100х100х100мм 2ФК-100; форма для образцов куба 70,7х70,7х70,7 мм 3ФК-70; форма для образцов призм 40х40х160 мм 3ФБ; чаша затворения ЧЗ; - эталонметр к молотку Кошкарова (10 шт); - вискозиметр.</p>
--	--