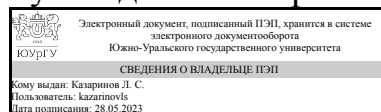


ЮЖНО-УРАЛЬСКИЙ ГОСУДАРСТВЕННЫЙ УНИВЕРСИТЕТ

УТВЕРЖДАЮ:
Руководитель направления



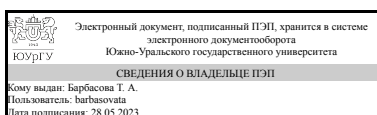
Л. С. Казаринов

РАБОЧАЯ ПРОГРАММА

дисциплины 1.Ф.05 Системное программирование
для направления 27.03.04 Управление в технических системах
уровень Бакалавриат
форма обучения очная
кафедра-разработчик Автоматика и управление

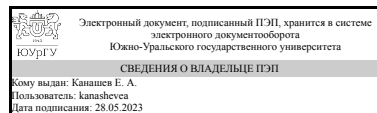
Рабочая программа составлена в соответствии с ФГОС ВО по направлению подготовки 27.03.04 Управление в технических системах, утверждённым приказом Минобрнауки от 31.07.2020 № 871

Зав.кафедрой разработчика,
Д.техн.н., доц.



Т. А. Барбасова

Разработчик программы,
старший преподаватель



Е. А. Канашев

1. Цели и задачи дисциплины

Целью является изучение принципов построения и функционирования системного программного обеспечения. Задачи: изучение функций и организации системного программного обеспечения; изучение методов управления процессами и системными ресурсами ПЭВМ; приобретение знаний и практических навыков по созданию и использованию программ для рассмотрения особенностей системного программного обеспечения.

Краткое содержание дисциплины

Дисциплина "Системное программирование" включает рассмотрение следующих вопросов: виды, функции, организация и обзоры системного программного обеспечения; процессы, операции над процессами, идентификация процессов; многопоточность; основные виды, определение системных ресурсов; межпроцессные коммуникации; системные часы и таймеры.

2. Компетенции обучающегося, формируемые в результате освоения дисциплины

Планируемые результаты освоения ОП ВО (компетенции)	Планируемые результаты обучения по дисциплине
ПК-2 Способен выполнять работы по созданию и сопровождению информационных систем и баз данных при решении задач автоматизации и управления в технических системах	Знает: как выполнять работы по созданию и сопровождению системного программного обеспечения при разработке информационных систем и баз данных для решения задач автоматизации и управления в технических системах Умеет: выполнять работы по созданию и сопровождению системного программного обеспечения при разработке информационных систем и баз данных для решения задач автоматизации и управления в технических системах Имеет практический опыт: выполнения работ по созданию и сопровождению системного программного обеспечения при разработке информационных систем и баз данных для решения задач автоматизации и управления в технических системах

3. Место дисциплины в структуре ОП ВО

Перечень предшествующих дисциплин, видов работ учебного плана	Перечень последующих дисциплин, видов работ
1.Ф.02 Технологии программирования	Не предусмотрены

Требования к «входным» знаниям, умениям, навыкам студента, необходимым при освоении данной дисциплины и приобретенным в результате освоения предшествующих дисциплин:

Дисциплина	Требования
------------	------------

1.Ф.02 Технологии программирования	Знает: как выполнять работы по созданию и сопровождению информационных систем и баз данных с применением современных технологий программирования для решения задач автоматизации и управления в технических системах Умеет: выполнять работы по созданию и сопровождению информационных систем и баз данных с применением современных технологий программирования для решения задач автоматизации и управления в технических системах Имеет практический опыт: выполнения работ по созданию и сопровождению информационных систем и баз данных с применением современных технологий программирования для решения задач автоматизации и управления в технических системах
------------------------------------	--

4. Объём и виды учебной работы

Общая трудоемкость дисциплины составляет 3 з.е., 108 ч., 54,25 ч. контактной работы

Вид учебной работы	Всего часов	Распределение по семестрам в часах
		Номер семестра
		4
Общая трудоёмкость дисциплины	108	108
<i>Аудиторные занятия:</i>	48	48
Лекции (Л)	16	16
Практические занятия, семинары и (или) другие виды аудиторных занятий (ПЗ)	32	32
Лабораторные работы (ЛР)	0	0
<i>Самостоятельная работа (СРС)</i>	53,75	53,75
Подготовка к зачету	29,75	29,75
Подготовка к практическим занятиям, оформление отчетов	24	24
Консультации и промежуточная аттестация	6,25	6,25
Вид контроля (зачет, диф.зачет, экзамен)	-	зачет

5. Содержание дисциплины

№ раздела	Наименование разделов дисциплины	Объем аудиторных занятий по видам в часах			
		Всего	Л	ПЗ	ЛР
1	Виды и обзоры системного программного обеспечения	10	6	4	0
2	Процессы и потоки	22	4	18	0
3	Системные ресурсы	16	6	10	0

5.1. Лекции

№ лекции	№ раздела	Наименование или краткое содержание лекционного занятия	Кол-во часов
1	1	Основные понятия и состав системного программного обеспечения. Современные средства защиты программного обеспечения.	2
2	1	Функции, краткий обзор операционных систем. Основные принципы построения операционных систем.	2
3	1	Функции, краткий обзор файловых систем. Варианты структур ядра операционных систем.	2
4	2	Понятие, идентификация вычислительного процесса. Операции над процессами. Динамика состояния процесса.	2
5	2	Межпроцессные коммуникации. Механизм обработки прерываний. Потоки.	2
6	3	Организация и управление памятью вычислительной системы.	2
7	3	Организация и управление операцией ввода/вывода.	2
8	3	Системные часы и таймеры. Аппаратная часть таймеров. Программное обеспечение таймеров.	2

5.2. Практические занятия, семинары

№ занятия	№ раздела	Наименование или краткое содержание практического занятия, семинара	Кол-во часов
1	1	Командный язык операционной системы Linux. Изучение справочных команд, команд работы с каталогами, файлами, процессами в операционной системе Linux.	2
2	1	Разработка, компиляция и сборка приложений в командной строке операционной системы Linux.	2
3	2	Управление процессами в операционной системе Linux.	2
4	2	Управление потоками в операционной системе Linux.	2
5	2	Синхронизация потоков.	2
6	2	IPC: Сигналы и каналы.	2
7	2	IPC: Очередь сообщений.	2
8	2	IPC: Разделяемая память.	2
9	2	IPC: Семафоры.	2
10	2	IPC: Взаимное исключение.	2
11	2	IPC: Сокеты.	2
12	3	Получение системной информации в ОС Linux. Изучение способов получения системной информации как из штатных источников ОС Linux, так и с помощью функций пользовательской программы.	2
13	3	Определение текущего системного времени в операционной системе Linux. Изучение способов определения текущего системного времени и его использования в операционной системе Linux.	2
14	3	Интервальные таймеры в операционной системе Linux. Изучение способов задания временных интервалов с использованием интервальных таймеров в операционной системе Linux.	2
15	3	Взаимодействие с внешними устройствами ПК в операционной системой Linux.	2
16	3	Создание диалоговых приложений в интегрированной среде программирования операционной системы Linux.	2

5.3. Лабораторные работы

Не предусмотрены

5.4. Самостоятельная работа студента

Выполнение СРС			
Подвид СРС	Список литературы (с указанием разделов, глав, страниц) / ссылка на ресурс	Семестр	Кол-во часов
Подготовка к зачету	Молчанов, А. Ю. Системное программное обеспечение учебник для вузов по специальностям "Вычисл. машины, комплексы, системы и сети" и др. А. Ю. Молчанов. - 3-е изд. - СПб. и др.: Питер, 2010. Таненбаум, Э. Архитектура компьютера Текст пер. с англ. Э. Таненбаум. - 5-е изд. - СПб. и др.: Питер, 2010. Староверова, Н. А. Операционные системы : учебник / Н. А. Староверова. — Санкт-Петербург : Лань, 2019. Адилов, Р.М. Системное программное обеспечение вычислительных систем. [Электронный ресурс] / Р.М. Адилов, Е.В. Грачёва, Н.Н. Короткова. — Электрон. дан. — Пенза: ПензГТУ, 2012. Староверова, Н. А. Операционные системы : учебник / Н. А. Староверова. — Санкт-Петербург : Лань, 2019. — 308 с.	4	29,75
Подготовка к практическим занятиям, оформление отчетов	Методические указания по практическим занятиям по дисциплине "Системное программное обеспечение". Молчанов, А. Ю. Системное программное обеспечение учебник для вузов по специальностям "Вычисл. машины, комплексы, системы и сети" и др. А. Ю. Молчанов. - 3-е изд. - СПб. и др.: Питер, 2010. Таненбаум, Э. Архитектура компьютера Текст пер. с англ. Э. Таненбаум. - 5-е изд. - СПб. и др.: Питер, 2010.	4	24

6. Фонд оценочных средств для проведения текущего контроля успеваемости, промежуточной аттестации

Контроль качества освоения образовательной программы осуществляется в соответствии с Положением о балльно-рейтинговой системе оценивания результатов учебной деятельности обучающихся.

6.1. Контрольные мероприятия (КМ)

№ КМ	Се-местр	Вид контроля	Название контрольного мероприятия	Вес	Макс. балл	Порядок начисления баллов	Учитывается в ПА
------	----------	--------------	-----------------------------------	-----	------------	---------------------------	------------------

1	4	Текущий контроль	Практическое задание 1	1	1	Практическое задание выполнено; отчет содержит подробное описание хода выполнения задания, обоснованные результаты, оформление отчета соответствует требованиям; отчет сдан в установленные сроки; проверен и принят - 1 балл. Практическое задание не выполнено или отчет не принят - 0 баллов.	зачет
2	4	Текущий контроль	Практическое задание 2	1	1	Практическое задание выполнено; отчет содержит подробное описание хода выполнения задания, обоснованные результаты, оформление отчета соответствует требованиям; отчет сдан в установленные сроки; проверен и принят - 1 балл. Практическое задание не выполнено или отчет не принят - 0 баллов.	зачет
3	4	Текущий контроль	Практическое задание 3	1	1	Практическое задание выполнено; отчет содержит подробное описание хода выполнения задания, обоснованные результаты, оформление отчета соответствует требованиям; отчет сдан в установленные сроки; проверен и принят - 1 балл. Практическое задание не выполнено или отчет не принят - 0 баллов.	зачет
4	4	Текущий контроль	Практическое задание 4	1	1	Практическое задание выполнено; отчет содержит подробное описание хода выполнения задания, обоснованные результаты, оформление отчета соответствует требованиям; отчет сдан в установленные сроки; проверен и принят - 1 балл. Практическое задание не выполнено или отчет не принят - 0 баллов.	зачет
5	4	Текущий контроль	Практическое задание 5	1	1	Практическое задание выполнено; отчет содержит подробное описание хода выполнения задания, обоснованные результаты, оформление отчета соответствует требованиям; отчет сдан в установленные сроки; проверен и принят - 1 балл. Практическое задание не выполнено или отчет не принят - 0 баллов.	зачет
6	4	Текущий контроль	Практическое задание 6	1	1	Практическое задание выполнено; отчет содержит подробное описание хода выполнения задания, обоснованные результаты, оформление отчета соответствует требованиям; отчет сдан в установленные сроки; проверен и принят - 1 балл. Практическое задание не выполнено или отчет не принят - 0 баллов.	зачет
7	4	Текущий	Практическое	1	1	Практическое задание выполнено;	зачет

		контроль	задание 7			отчет содержит подробное описание хода выполнения задания, обоснованные результаты, оформление отчета соответствует требованиям; отчет сдан в установленные сроки; проверен и принят - 1 балл. Практическое задание не выполнено или отчет не принят - 0 баллов.	
8	4	Текущий контроль	Тестирование. Системное и прикладное программное обеспечение	1	5	В соответствии с количеством верных ответов на вопросы. Количество вопросов - 5.	зачет
9	4	Текущий контроль	Тестирование. Системные программы: системы программирования, утилиты	1	5	В соответствии с количеством верных ответов на вопросы. Количество вопросов - 5.	зачет
10	4	Текущий контроль	Тестирование. Управление вводом-выводом	1	5	В соответствии с количеством верных ответов на вопросы. Количество вопросов - 5.	зачет
11	4	Текущий контроль	Тестирование. Организация и управление памятью	1	5	В соответствии с количеством верных ответов на вопросы. Количество вопросов - 5.	зачет
12	4	Текущий контроль	Тестирование. Файловая система	1	5	В соответствии с количеством верных ответов на вопросы. Количество вопросов - 5.	зачет
13	4	Промежуточная аттестация	Письменный опрос	-	5	Письменный опрос проводится в конце семестра. Студент должен письменно ответить на два вопроса из перечня. Время на подготовку - не более 30 минут. 5 баллов: студент подготовил ответы, полно раскрывающие оба вопроса, привел примеры, проявил уверенное владение предметом. 4 балла: студент подготовил ответы, раскрывающие оба вопроса, привел примеры, проявил владение предметом за исключением одного-двух недочетов. 3 балла: студент подготовил ответы, частично раскрывающие оба вопроса, привел примеры. 2 балла: студент подготовил ответ, фрагментарно раскрывающий один из вопросов, не привел примеры. 0 баллов: студент не подготовил ответ.	зачет

6.2. Процедура проведения, критерии оценивания

Вид промежуточной аттестации	Процедура проведения	Критерии оценивания
------------------------------	----------------------	---------------------

зачет	На зачете происходит оценивание учебной деятельности обучающихся по практике на основе полученных оценок за контрольно-рейтинговые мероприятия текущего контроля и промежуточной аттестации, выставляется оценка (зачтено, не зачтено). При оценивании результатов учебной деятельности обучающегося по практике используется балльно-рейтинговая система оценивания результатов учебной деятельности обучающихся (утверждена приказом ректора от 24.05.2019 г. № 179). Зачтено: рейтинг обучающегося по дисциплине больше или равен 60 %. Не зачтено: рейтинг обучающегося по дисциплине менее 60 %.	В соответствии с пп. 2.5, 2.6 Положения
-------	---	---

6.3. Паспорт фонда оценочных средств

Компетенции	Результаты обучения	№ КМ												
		1	2	3	4	5	6	7	8	9	10	11	12	13
ПК-2	Знает: как выполнять работы по созданию и сопровождению системного программного обеспечения при разработке информационных систем и баз данных для решения задач автоматизации и управления в технических системах	+	+	+	+	+	+	+	+	+	+	+	+	+
ПК-2	Умеет: выполнять работы по созданию и сопровождению системного программного обеспечения при разработке информационных систем и баз данных для решения задач автоматизации и управления в технических системах	+	+	+	+	+	+	+						+
ПК-2	Имеет практический опыт: выполнения работ по созданию и сопровождению системного программного обеспечения при разработке информационных систем и баз данных для решения задач автоматизации и управления в технических системах	+	+	+	+	+	+	+						+

Типовые контрольные задания по каждому мероприятию находятся в приложениях.

7. Учебно-методическое и информационное обеспечение дисциплины

Печатная учебно-методическая документация

а) основная литература:

Не предусмотрена

б) дополнительная литература:

1. Таненбаум, Э. Архитектура компьютера Текст пер. с англ. Э. Таненбаум. - 5-е изд. - СПб. и др.: Питер, 2010. - 843 с. ил. 1 электрон. опт. диск
2. Молчанов, А. Ю. Системное программное обеспечение учебник для вузов по специальностям "Вычисл. машины, комплексы, системы и сети" и др. А. Ю. Молчанов. - 3-е изд. - СПб. и др.: Питер, 2010. - 397 с.

в) отечественные и зарубежные журналы по дисциплине, имеющиеся в библиотеке:

1. Программные продукты и системы
2. Информационные технологии и вычислительные системы
3. Автоматизация и современные технологии

г) методические указания для студентов по освоению дисциплины:

1. Методические указания по практическим занятиям по дисциплине
"Системное программное обеспечение"

из них: учебно-методическое обеспечение самостоятельной работы студента:

1. Методические указания по практическим занятиям по дисциплине
"Системное программное обеспечение"

Электронная учебно-методическая документация

№	Вид литературы	Наименование ресурса в электронной форме	Библиографическое описание
1	Основная литература	Электронно-библиотечная система издательства Лань	Адилов, Р.М. Системное программное обеспечение вычислительных систем. [Электронный ресурс] / Р.М. Адилов, Е.В. Грачёва, Н.Н. Короткова. — Электрон. дан. — Пенза: ПензГТУ, 2012. — 118 с. — Режим доступа: http://e.lanbook.com/book/62761 — Загл. с экрана.
2	Основная литература	Электронно-библиотечная система издательства Лань	Староверова, Н. А. Операционные системы : учебник / Н. А. Староверова. — Санкт-Петербург : Лань, 2019. — 308 с. https://e.lanbook.com/book/125737
3	Дополнительная литература	Электронно-библиотечная система издательства Лань	Мартемьянов, Ю.Ф. Операционные системы. Концепции построения и обеспечения безопасности. [Электронный ресурс] / Ю.Ф. Мартемьянов, А.В. Яковлев, А.В. Яковлев. — Электрон. дан. — М.: Горячая линия-Телеком, 2011. — 332 с. — Режим доступа: http://e.lanbook.com/book/5176 — Загл. с экрана.
4	Дополнительная литература	Электронно-библиотечная система издательства Лань	Кавалеров, М. В. Системное программное обеспечение управляющих систем реального времени : учебное пособие / М. В. Кавалеров. — Пермь : ПНИПУ, 2013. — 156 с. https://e.lanbook.com/book/160791
5	Дополнительная литература	Электронно-библиотечная система издательства Лань	Беспалов, Д. А. Операционные системы реального времени и технологии разработки кроссплатформенного программного обеспечения. Часть 1 : учебное пособие : в 1 частях / Д. А. Беспалов. — Ростов-на-Дону : ЮФУ, 2019 — Часть 1 : Операционные системы реального времени и технологии разработки кроссплатформенного программного обеспечения. Часть 1 — 2019. — 139 с. https://e.lanbook.com/book/141131
6	Дополнительная литература	Электронно-библиотечная система издательства Лань	Беспалов, Д. А. Операционные системы реального времени и технологии разработки кроссплатформенного программного обеспечения : учебное пособие : в 2 частях / Д. А. Беспалов. — Ростов-на-Дону : ЮФУ, 2019 — Часть 2 : Операционные системы реального времени и технологии разработки кроссплатформенного программного обеспечения — 2019. — 168 с. https://e.lanbook.com/book/141132

Перечень используемого программного обеспечения:

1. Canonical Ltd.-Ubuntu(бессрочно)

2. Microsoft-Visual Studio(бессрочно)

Перечень используемых профессиональных баз данных и информационных справочных систем:

1. -База данных ВИНТИ РАН(бессрочно)

8. Материально-техническое обеспечение дисциплины

Вид занятий	№ ауд.	Основное оборудование, стенды, макеты, компьютерная техника, предустановленное программное обеспечение, используемое для различных видов занятий
Практические занятия и семинары	712 (3б)	Компьютеры с установленным программным обеспечением
Самостоятельная работа студента	712 (3б)	Компьютеры с установленным программным обеспечением
Лекции	705 (3б)	Проектор, экран, компьютер
Пересдача	705 (3б)	Проектор, экран, компьютер
Зачет, диф.зачет	705 (3б)	Проектор, экран, компьютер