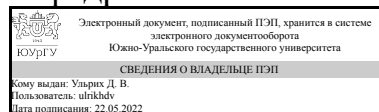


ЮЖНО-УРАЛЬСКИЙ ГОСУДАРСТВЕННЫЙ УНИВЕРСИТЕТ

УТВЕРЖДАЮ:
Заведующий выпускающей
кафедрой



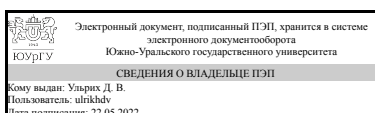
Д. В. Ульрих

РАБОЧАЯ ПРОГРАММА

дисциплины 1.Ф.П1.06 Комплексное инженерное благоустройство городских территорий
для направления 08.03.01 Строительство
уровень Бакалавриат
профиль подготовки Городское строительство
форма обучения очная
кафедра-разработчик Градостроительство, инженерные сети и системы

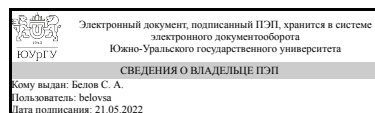
Рабочая программа составлена в соответствии с ФГОС ВО по направлению подготовки 08.03.01 Строительство, утверждённым приказом Минобрнауки от 31.05.2017 № 481

Зав.кафедрой разработчика,
Д.техн.н., доц.



Д. В. Ульрих

Разработчик программы,
к.геогр.н., доцент



С. А. Белов

1. Цели и задачи дисциплины

Целью изучения дисциплины "Комплексное инженерное благоустройство городских территорий" является получение знаний необходимых при управлении территориями населенных пунктов и формирования кадастра недвижимости, так как элементы благоустройства территорий населенных пунктов являются объектами недвижимости, а также влияют на повышение стоимости застроенных других объектов недвижимости. Понятие "Комплексное инженерное благоустройство городских территорий" включает: - инженерную подготовку территории для строительства; - инженерное оборудование территорий населенных пунктов; - благоустройство населенных пунктов. В связи с разнообразием содержания изучение данной дисциплины происходит по двум разделам. Раздел 1 "Инженерное оборудование застроенных территорий" предполагает овладение теоретическими знаниями и практическими навыками в области проектирования и размещения сетей инженерного оборудования (энерго и газоснабжения, водоснабжения, очистных и канализационных сооружений, систем теплофикации, связи и др.). Раздел 2 ""Инженерные мероприятия по подготовке территории для строительства и благоустройству застроенных территорий" предусматривает изучение вопросов инженерной подготовки территории для строительства и организации благоустройства населенных мест. В связи с тем, что градостроительными нормами удельный вес всех территорий различного назначения в пределах застройки городов должен быть не менее 40%, овладение студентами теоретическими знаниями и практическими навыками в области подготовки информации по данным территориям городов и других населенных пунктов является важным, как при составлении кадастрового плана города, так и при планировании развития территорий населенных пунктов в системе принятия управленческих решений по эффективному использованию земель населенных пунктов и развитию объектов недвижимости. Задачи изучения дисциплины предполагают овладение программным материалом путем изучения основных вопросов каждой темы на лекциях и практических занятиях. При этом самостоятельная работа студентов на практических занятиях над учебно-методической, нормативной и научно-технической литературой предполагает углубление и закрепление знаний.

Краткое содержание дисциплины

Дисциплина "Комплексное инженерное благоустройство городских территорий" носит цикл вариативных, профильных дисциплин. Для ее изучения студент должен быть способен использовать знания методик разработки проектных, предпроектных и прогнозных материалов по использованию и охране земельных ресурсов и объектов недвижимости, технико-экономическому обоснованию вариантов проектных решений; способен использовать знания современных технологий, топографо-геодезических работ, методов обработки результатов геодезических измерений.

2. Компетенции обучающегося, формируемые в результате освоения дисциплины

Планируемые результаты освоения ОП ВО (компетенции)	Планируемые результаты обучения по дисциплине
---	---

<p>ПК-5 Способен организовывать производство комплекса работ по благоустройству и озеленению, а также по техническому обслуживанию, содержанию и санитарной оценке состояния объектов градостроительства</p>	<p>Знает: основные нормы благоустройства и озеленения городских территорий; основные принципы технико-экономической оценки городских земель и других объектов недвижимости.</p> <p>Умеет: анализировать существующую застройку и элементы территории по качеству размещения их и удобства для перспективного использования; определять целесообразные способы размещения объектов и элементов городской территории для увеличения градостроительной и экономической ценности.</p> <p>Имеет практический опыт: по проведению расчета основных параметров элементов инженерного обустройства; расчета основных параметров кадастровой и экономической оценки земель селитебных зон.</p>
--	---

3. Место дисциплины в структуре ОП ВО

Перечень предшествующих дисциплин, видов работ учебного плана	Перечень последующих дисциплин, видов работ
Анализ состояния и качества городской среды, Эколого-градостроительные показатели планировки и застройки территории	Организация рельефа в городской застройке

Требования к «входным» знаниям, умениям, навыкам студента, необходимым при освоении данной дисциплины и приобретенным в результате освоения предшествующих дисциплин:

Дисциплина	Требования
Анализ состояния и качества городской среды	Знает: основные особенности формирования современной экологической ситуации в городах; особенности оценки санитарно-экологического состояния городской среды. Умеет: проводить анализ эколого-градостроительных параметров, безопасности и комфортности городских территорий. Имеет практический опыт: картографической, графоаналитической и статистической обработки данных по экологической и градостроительной безопасности, ландшафтно-рекреационному благоустройству жилых комплексов городов.
Эколого-градостроительные показатели планировки и застройки территории	Знает: основные особенности формирования современной экологической ситуации в городах; особенности оценки санитарно-экологического состояния городской среды. Умеет: проводить анализ эколого-градостроительных параметров, безопасности и комфортности городских территорий. Имеет практический опыт: картографической, графоаналитической и статистической обработки данных по экологической и градостроительной безопасности, ландшафтно-рекреационному

4. Объём и виды учебной работы

Общая трудоёмкость дисциплины составляет 4 з.е., 144 ч., 123,5 ч. контактной работы

Вид учебной работы	Всего часов	Распределение по семестрам в часах	
		Номер семестра	
		7	
Общая трудоёмкость дисциплины	144	144	
<i>Аудиторные занятия:</i>	112	112	
Лекции (Л)	48	48	
Практические занятия, семинары и (или) другие виды аудиторных занятий (ПЗ)	64	64	
Лабораторные работы (ЛР)	0	0	
<i>Самостоятельная работа (СРС)</i>	20,5	20,5	
с применением дистанционных образовательных технологий	0		
подготовка к экзамену	6	6	
выполнение курсового проекта	6	6	
подготовка к выполнению расчетно-графических задач по благоустройству	3	3	
Подготовка к тестированию	2,5	2.5	
Научно-исследовательский проект - анализ благоустройства двора и предложения по реконструкции	3	3	
Консультации и промежуточная аттестация	11,5	11,5	
Вид контроля (зачет, диф.зачет, экзамен)	-	экзамен,КП	

5. Содержание дисциплины

№ раздела	Наименование разделов дисциплины	Объем аудиторных занятий по видам в часах			
		Всего	Л	ПЗ	ЛР
1	Инженерное оборудование территории	48	24	24	0
2	Инженерные мероприятия по подготовке территории к строительству и благоустройству территории	64	24	40	0

5.1. Лекции

№ лекции	№ раздела	Наименование или краткое содержание лекционного занятия	Кол-во часов
1	1	Системы водоснабжения	4
2	1	Системы канализации	2
3	1	Системы теплоснабжения	4
4	1	Газоснабжение	4
5	1	Электроснабжение, радио и телефонные сети	2

6	1	Комплексная прокладка инженерных сетей в населенных пунктах	4
7	1	Применение компьютерных информационных систем для ведения кадастра инженерных сетей населенных пунктов	4
8	2	Организация рельефа городских территорий	4
9	2	Организация рельефа городских территорий	4
10	2	Организация стока поверхностных вод	4
11	2	Борьба с затоплением территорий	4
12	2	Борьба с подтоплением территорий	4
13	2	Инженерная подготовка в неблагоприятных природных условиях	4

5.2. Практические занятия, семинары

№ занятия	№ раздела	Наименование или краткое содержание практического занятия, семинара	Кол-во часов
1	1	Определение объемов водопотребления города, выбор источников водоснабжения, составление схемы	4
2	1	Определение объемов водоотведения, расчет насосных станций, канализационных очистных сооружений	4
3	1	Определение объемов теплоснабжения, размещения котельной	2
4	1	Определение объемов электро и газопотребления, составление схем	2
5	1	Определение схем трассирования инженерных коммуникаций на уровне генерального плана города	4
6	1	Трассирования инженерных коммуникаций на территории квартала	4
7	1	Размещение инженерных коммуникаций в поперечном профиле улиц	4
8	2	Выявление опорных точек. Определение отметок естественного рельефа. Определение направления естественного стока	6
9	2	Подготовка опорного плана для составления схемы вертикальной планировки	6
10	2	Анализ рельефа с целью обнаружения его недостатков: точек со встречным уклоном и отрезков улиц с недопустимым уклоном. Определение недопустимых уклонов по продольным профилям улиц, встречных уклонов, образующих скопление воды на улицах	6
11	2	Составление схемы вертикальной планировки	6
12	2	Составление проекта вертикальной планировки улиц методом красных горизонталей	4
13	2	Исправление недостатков средствами земляных работ: определение выемок и насыпей по улицам, откосов, подпорных стенок по красным линиям улиц	4
14	2	Составление проекта вертикальной планировки территории квартала	4
15	2	Определение объемов земляных работ	4

5.3. Лабораторные работы

Не предусмотрены

5.4. Самостоятельная работа студента

Выполнение СРС			
Подвид СРС	Список литературы (с указанием разделов, глав, страниц) / ссылка на ресурс	Семестр	Кол-во часов

подготовка к экзамену	вся основная и дополнительная литература	7	6
выполнение курсового проекта	вся основная и дополнительная литература	7	6
подготовка к выполнению расчетно-графических задач по благоустройству	ПУМД. основная литература 1,3; дополнительная литература 2	7	3
Подготовка к тестированию	ПУМД. основная литература 1,3; дополнительная литература 2	7	2,5
Научно-исследовательский проект - анализ благоустройства двора и предложения по реконструкции	вся основная и дополнительная литература	7	3

6. Фонд оценочных средств для проведения текущего контроля успеваемости, промежуточной аттестации

Контроль качества освоения образовательной программы осуществляется в соответствии с Положением о балльно-рейтинговой системе оценивания результатов учебной деятельности обучающихся.

6.1. Контрольные мероприятия (КМ)

№ КМ	Се-мestr	Вид контроля	Название контрольного мероприятия	Вес	Макс. балл	Порядок начисления баллов	Учитывается в ПА
1	7	Текущий контроль	тестирование	2	5	Тестирование проходит в форме письменной работы. Время, отведенное на тестирование - 20-30 минут. Максимальный балл - 5, весовой индекс - 2. 5 баллов: правильно выполнено более 90% от максимального количества тестовых заданий 4 балла: правильно выполнено 75-89,9% от максимального количества тестовых заданий 3 балла: правильно выполнено 60-74,9% от максимального количества тестовых заданий 2 балла: правильно выполнено 30-59,9% от максимального количества тестовых заданий 1 балл: правильно выполнено менее 30% от максимального количества тестовых заданий 0 баллов: студент не был на тестировании	экзамен
2	7	Текущий контроль	Научно-исследовательский проект	2	5	Проходит в письменной форме. Преподаватель выдает задание на научно-исследовательский проект или объясняет задания устно, прорисовывая на доске сложные элементы, при необходимости выдает карты, планы, схемы,	экзамен

					<p>табличные данные. Студенты должны провести анализ дворовых территорий и разработать проект по улучшению благоустройства. Максимальный балл - 5, весовой индекс - 2.</p> <p>5 баллов - правильное выполнение более 85% от общего числа заданий проекта;</p> <p>4 балла - правильное выполнение 75-84,9% от общего числа заданий проекта;</p> <p>3 балла - правильное выполнение 60-74,9% от общего числа заданий проекта;</p> <p>2 балла - правильное выполнение менее 40-59,9% от общего числа заданий проекта;</p> <p>1 балл - не выполнение заданий или выполнение менее 40% от общего числа заданий с очень серьезными ошибками;</p> <p>0 баллов - отсутствие на мероприятии</p>		
3	7	Текущий контроль	расчетно-графическая работа №1	1	5	<p>Расчетно-графическая работа выполняется в письменном виде. Преподаватель выдает расчетно-графическое задание, на выполнение которого отводится 2 недели.</p> <p>5 баллов - расчетно-графическая работа выполнена в срок, не имеет ошибок или имеет не значительные пометки в оформлении, выполнено более 90% от максимального количества расчетов и графических заданий</p> <p>4 балла - расчетно-графическая работа выполнена в срок, имеет не значительные ошибки в оформлении или неточности в расчетах или в отображении графического материала; выполнено от 70 до 89,9% от максимального количества расчетов и графических заданий</p> <p>3 балла - расчетно-графическая работа выполнена в срок или с опозданием не превышающем 2 месяца, имеет довольно значительные ошибки в оформлении или ошибки в расчетах или в отображении графического материала; выполнено от 50 до 69,9% от максимального количества расчетов и графических заданий</p>	экзамен

					<p>2 балла - расчетно-графическая работа выполнена в срок или с опозданием до 3 месяцев, имеет очень значительные ошибки в оформлении и (или) очень значительные ошибки в расчетах или в отображении графического материала; выполнено менее 49,9% от максимального количества расчетов и графических заданий</p> <p>1 балл - расчетно-графическая работа не выполнена в течение всего семестра</p> <p>Если студент пропустил мероприятие без уважительной причины, то при следующей попытке выставляется отметка не более 3 баллов</p> <p>Весовой коэффициент мероприятия – 1, максимальный балл -5.</p>	
4	7	Текущий контроль	расчетно-графическая работа №2	1	<p>5</p> <p>Расчетно-графическая работа выполняется в письменном виде. Преподаватель выдает расчетно-графическое задание, на выполнение которого отводится 2 недели.</p> <p>5 баллов - расчетно-графическая работа выполнена в срок, не имеет ошибок или имеет не значительные пометки в оформлении, выполнено более 90% от максимального количества расчетов и графических заданий</p> <p>4 балла - расчетно-графическая работа выполнена в срок, имеет не значительные ошибки в оформлении или неточности в расчетах или в отображении графического материала; выполнено от 70 до 89,9% от максимального количества расчетов и графических заданий</p> <p>3 балла - расчетно-графическая работа выполнена в срок или с опозданием не превышающем 2 месяца, имеет довольно значительные ошибки в оформлении или ошибки в расчетах или в отображении графического материала; выполнено от 50 до 69,9% от максимального количества расчетов и графических заданий</p> <p>2 балла - расчетно-графическая работа выполнена в срок или с опозданием до 3 месяцев, имеет очень значительные ошибки в</p>	экзамен

					оформлении и (или) очень значительные ошибки в расчетах или в отображении графического материала; выполнено менее 49,9% от максимального количества расчетов и графических заданий 1 балл - расчетно-графическая работа не выполнена в течение всего семестра Если студент пропустил мероприятие без уважительной причины, то при следующей попытке выставляется отметка не более 3 баллов Весовой коэффициент мероприятия – 1, максимальный балл -5.		
5	7	Текущий контроль	расчетно-графическая работа №3	1	5	<p>Расчетно-графическая работа выполняется в письменном виде. Преподаватель выдает расчетно-графическое задание, на выполнение которого отводится 2 недели.</p> <p>5 баллов - расчетно-графическая работа выполнена в срок, не имеет ошибок или имеет незначительные пометки в оформлении, выполнено более 90% от максимального количества расчетов и графических заданий</p> <p>4 балла - расчетно-графическая работа выполнена в срок, имеет незначительные ошибки в оформлении или неточности в расчетах или в отображении графического материала; выполнено от 70 до 89,9% от максимального количества расчетов и графических заданий</p> <p>3 балла - расчетно-графическая работа выполнена в срок или с опозданием не превышающем 2 месяца, имеет довольно значительные ошибки в оформлении или ошибки в расчетах или в отображении графического материала; выполнено от 50 до 69,9% от максимального количества расчетов и графических заданий</p> <p>2 балла - расчетно-графическая работа выполнена в срок или с опозданием до 3 месяцев, имеет очень значительные ошибки в оформлении и (или) очень значительные ошибки в расчетах или в отображении графического материала; выполнено менее 49,9%</p>	экзамен

					от максимального количества расчетов и графических заданий 1 балл - расчетно-графическая работа не выполнена в течение всего семестра Если студент пропустил мероприятие без уважительной причины, то при следующей попытке выставляется отметка не более 3 баллов Весовой коэффициент мероприятия – 1, максимальный балл -5.	
6	7	Текущий контроль	расчетно-графическая работа №4	1	5 Расчетно-графическая работа выполняется в письменном виде. Преподаватель выдает расчетно-графическое задание, на выполнение которого отводится 2 недели. 5 баллов - расчетно-графическая работа выполнена в срок, не имеет ошибок или имеет незначительные поправки в оформлении, выполнено более 90% от максимального количества расчетов и графических заданий 4 балла - расчетно-графическая работа выполнена в срок, имеет незначительные ошибки в оформлении или неточности в расчетах или в отображении графического материала; выполнено от 70 до 89,9% от максимального количества расчетов и графических заданий 3 балла - расчетно-графическая работа выполнена в срок или с опозданием не превышающем 2 месяца, имеет довольно значительные ошибки в оформлении или ошибки в расчетах или в отображении графического материала; выполнено от 50 до 69,9% от максимального количества расчетов и графических заданий 2 балла - расчетно-графическая работа выполнена в срок или с опозданием до 3 месяцев, имеет очень значительные ошибки в оформлении и (или) очень значительные ошибки в расчетах или в отображении графического материала; выполнено менее 49,9% от максимального количества расчетов и графических заданий 1 балл - расчетно-графическая работа не выполнена в течение	экзамен

						<p>всего семестра Если студент пропустил мероприятие без уважительной причины, то при следующей попытке выставляется отметка не более 3 баллов Весовой коэффициент мероприятия – 1, максимальный балл -5.</p>	
7	7	Текущий контроль	расчетно-графическая работа №5	1	5	<p>Расчетно-графическая работа выполняется в письменном виде. Преподаватель выдает расчетно-графическое задание, на выполнение которого отводится 2 недели.</p> <p>5 баллов - расчетно-графическая работа выполнена в срок, не имеет ошибок или имеет не значительные поправки в оформлении, выполнено более 90% от максимального количества расчетов и графических заданий</p> <p>4 балла - расчетно-графическая работа выполнена в срок, имеет не значительные ошибки в оформлении или неточности в расчетах или в отображении графического материала; выполнено от 70 до 89,9% от максимального количества расчетов и графических заданий</p> <p>3 балла - расчетно-графическая работа выполнена в срок или с опозданием не превышающем 2 месяца, имеет довольно значительные ошибки в оформлении или ошибки в расчетах или в отображении графического материала; выполнено от 50 до 69,9% от максимального количества расчетов и графических заданий</p> <p>2 балла - расчетно-графическая работа выполнена в срок или с опозданием до 3 месяцев, имеет очень значительные ошибки в оформлении и (или) очень значительные ошибки в расчетах или в отображении графического материала; выполнено менее 49,9% от максимального количества расчетов и графических заданий</p> <p>1 балл - расчетно-графическая работа не выполнена в течение всего семестра</p> <p>Если студент пропустил мероприятие без уважительной причины, то при следующей</p>	экзамен

						попытке выставляется отметка не более 3 баллов Весовой коэффициент мероприятия – 1, максимальный бал -5.	
8	7	Текущий контроль	расчетно-графическая работа №6	1	5	<p>Расчетно-графическая работа выполняется в письменном виде. Преподаватель выдает расчетно-графическое задание, на выполнение которого отводится 2 недели.</p> <p>5 баллов - расчетно-графическая работа выполнена в срок, не имеет ошибок или имеет не значительные поправки в оформлении, выполнено более 90% от максимального количества расчетов и графических заданий</p> <p>4 балла - расчетно-графическая работа выполнена в срок, имеет не значительные ошибки в оформлении или неточности в расчетах или в отображении графического материала; выполнено от 70 до 89,9% от максимального количества расчетов и графических заданий</p> <p>3 балла - расчетно-графическая работа выполнена в срок или с опозданием не превышающем 2 месяца, имеет довольно значительные ошибки в оформлении или ошибки в расчетах или в отображении графического материала; выполнено от 50 до 69,9% от максимального количества расчетов и графических заданий</p> <p>2 балла - расчетно-графическая работа выполнена в срок или с опозданием до 3 месяцев, имеет очень значительные ошибки в оформлении и (или) очень значительные ошибки в расчетах или в отображении графического материала; выполнено менее 49,9% от максимального количества расчетов и графических заданий</p> <p>1 балл - расчетно-графическая работа не выполнена в течение всего семестра</p> <p>Если студент пропустил мероприятие без уважительной причины, то при следующей попытке выставляется отметка не более 3 баллов Весовой коэффициент мероприятия – 1, максимальный бал -5.</p>	экзамен

9	7	Текущий контроль	расчетно-графическая работа №7	1	5	<p>Расчетно-графическая работа выполняется в письменном виде. Преподаватель выдает расчетно-графическое задание, на выполнение которого отводится 2 недели.</p> <p>5 баллов - расчетно-графическая работа выполнена в срок, не имеет ошибок или имеет не значительные помарки в оформлении, выполнено более 90% от максимального количества расчетов и графических заданий</p> <p>4 балла - расчетно-графическая работа выполнена в срок, имеет не значительные ошибки в оформлении или неточности в расчетах или в отображении графического материала; выполнено от 70 до 89,9% от максимального количества расчетов и графических заданий</p> <p>3 балла - расчетно-графическая работа выполнена в срок или с опозданием не превышающем 2 месяца, имеет довольно значительные ошибки в оформлении или ошибки в расчетах или в отображении графического материала; выполнено от 50 до 69,9% от максимального количества расчетов и графических заданий</p> <p>2 балла - расчетно-графическая работа выполнена в срок или с опозданием до 3 месяцев, имеет очень значительные ошибки в оформлении и (или) очень значительные ошибки в расчетах или в отображении графического материала; выполнено менее 49,9% от максимального количества расчетов и графических заданий</p> <p>1 балл - расчетно-графическая работа не выполнена в течение всего семестра</p> <p>Если студент пропустил мероприятие без уважительной причины, то при следующей попытке выставляется отметка не более 3 баллов Весовой коэффициент мероприятия – 1, максимальный балл -5.</p>	экзамен
10	7	Курсовая работа/проект	курсовой проект	-	5	<p>Курсовой проект выполняется в письменном виде. Преподаватель выдает задание на курсовую проект, на выполнение которого отводится</p>	курсовые проекты

					<p>не менее 2 месяцев. Максимальный балл - 5, весовой индекс - 2.</p> <p>5 баллов - курсовой проект выполнен в срок, не имеет ошибок или имеет не значительные поправки в оформлении, выполнено более 90% от максимального количества расчетов и графических заданий</p> <p>4 балла - курсовой проект выполнен в срок, имеет не значительные ошибки в оформлении или неточности в расчетах или в отображении графического материала; выполнено от 70 до 89,9% от максимального количества расчетов и графических заданий</p> <p>3 балла - курсовой проект выполнен в срок или с опозданием не превышающем 1 месяца, имеет довольно значительные ошибки в оформлении или ошибки в расчетах или в отображении графического материала; выполнено от 50 до 69,9% от максимального количества расчетов и графических заданий</p> <p>2 балла - курсовой проект выполнен в срок или с опозданием до 2 месяцев, имеет очень значительные ошибки в оформлении и (или) очень значительные ошибки в расчетах или в отображении графического материала; выполнено менее 49,9% от максимального количества расчетов и графических заданий</p> <p>1 балл - курсовой проект не выполнен в течение 2 месяцев или имеет очень большие ошибки.</p> <p>0 баллов - отсутствие курсового проекта</p>		
11	7	Промежуточная аттестация	экзамен	-	5	<p>5 баллов: за правильное освещение материала по предложенным вопросам не менее 85% от объемов задания</p> <p>4 балла: за правильное освещение материала по предложенным вопросам 75-84,9% от объемов задания</p> <p>3 балла: за правильное освещение материала по предложенным вопросам 60-74,9% от объемов задания</p> <p>2 балла: за правильное освещение материала по предложенным вопросам 30-59,9% от объемов задания</p> <p>1 балл: за правильное освещение</p>	экзамен

						материала по предложенным вопросам менее 30% от объемов задания 0 баллов: отсутствие студента на экзамене	
--	--	--	--	--	--	--	--

6.2. Процедура проведения, критерии оценивания

Вид промежуточной аттестации	Процедура проведения	Критерии оценивания
курсовые проекты	Защита курсовой работы проходит в устной форме. Студент после небольшой подготовки дает краткий устный ответ на вопросы, предложенные преподавателем по курсовой работе. По окончании устного ответа преподаватель задает не более 3 вопросов. Время устной защиты курсовой работы не более 12 минут.	В соответствии с п. 2.7 Положения
экзамен	экзамен проходит в форме письменной работы с дальнейшей устной защитой. Студент после письменной подготовки дает краткий устный ответ на вопросы, предложенные преподавателем в билете. По окончании устного ответа преподаватель задает не более 7 вопросов. Время устной защиты не более 15 минут. Для отдельных студентов кто не пропускал занятия по дисциплине, в установленный срок сдавал все задания и самостоятельные работы на оценки 4 и 5, могут по суммарным результатам всех текущих аттестаций (сумма всех полученных за текущие виды контроля баллов должна быть не менее 26) контрольное мероприятие экзамена не обязательно	В соответствии с пп. 2.5, 2.6 Положения

6.3. Паспорт фонда оценочных средств

Компетенции	Результаты обучения	№ КМ											
		1	2	3	4	5	6	7	8	9	10	11	
ПК-5	Знает: основные нормы благоустройства и озеленения городских территорий; основные принципы технико-экономической оценки городских земель и других объектов недвижимости.	+	+	+	+	+	+	+	+	+	+	+	+
ПК-5	Умеет: анализировать существующую застройку и элементы территории по качеству размещения их и удобства для перспективного использования; определять целесообразные способы размещения объектов и элементов городской территории для увеличения градостроительной и экономической ценности.	+	+	+	+	+	+	+	+	+	+	+	+
ПК-5	Имеет практический опыт: по проведению расчета основных параметров элементов инженерного обустройства; расчета основных параметров кадастровой и экономической оценки земель селитебных зон.	+	+	+	+	+	+	+	+	+	+	+	+

Типовые контрольные задания по каждому мероприятию находятся в приложениях.

7. Учебно-методическое и информационное обеспечение дисциплины

Печатная учебно-методическая документация

а) основная литература:

1. Инженерная подготовка и благоустройство городских территорий Учеб. для вузов по направлению и специальности "Архитектура" В. В. Владимиров, Г. Н. Давидянц, О. С. Расторгуев, В. Л. Шафран. - М.: Архитектура-С, 2004. - 238 с. ил.

2. Филимоненко, Л. А. Инженерное благоустройство городских территорий и транспорт Учеб. пособие Л. А. Филимоненко; Юж.-Урал. гос. ун-т, Каф. Архитектура; ЮУрГУ. - Челябинск: Издательство ЮУрГУ, 2006. - 58, [1] с.

б) дополнительная литература:

1. Бакутис, В. Э. Инженерное благоустройство городских территорий Учебник для вузов по спец."Гор. стр-во". - 2-е изд., перераб. и доп. - М.: Стройиздат, 1979. - 239 с. ил.

в) отечественные и зарубежные журналы по дисциплине, имеющиеся в библиотеке:
Не предусмотрены

г) методические указания для студентов по освоению дисциплины:

1. Кондратенко Т.А. Комплексное инженерное благоустройство городских территорий. Под редакцией Игнатъева Ю.В. Методические указания к практическим работам.- Челябинск: Издательский центр ЮУрГУ, 2011

из них: учебно-методическое обеспечение самостоятельной работы студента:

Электронная учебно-методическая документация

Нет

Перечень используемого программного обеспечения:

1. Microsoft-Windows(бессрочно)
2. Microsoft-Office(бессрочно)

Перечень используемых профессиональных баз данных и информационных справочных систем:

Нет

8. Материально-техническое обеспечение дисциплины

Вид занятий	№ ауд.	Основное оборудование, стенды, макеты, компьютерная техника, предустановленное программное обеспечение, используемое для различных видов занятий
Практические занятия и семинары	323 (Л.к.)	мел, доска, указка
Лекции	329 (Л.к.)	мультимедийное оборудование; Microsoft-Office(бессрочно); Microsoft-Windows(бессрочно)