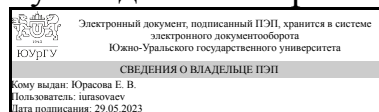


УТВЕРЖДАЮ:
Руководитель направления



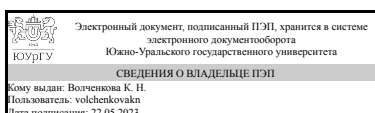
Е. В. Юрасова

РАБОЧАЯ ПРОГРАММА

**дисциплины 1.Ф.02 Деловой иностранный язык
для направления 12.03.01 Приборостроение
уровень Бакалавриат
форма обучения очная
кафедра-разработчик Иностранные языки**

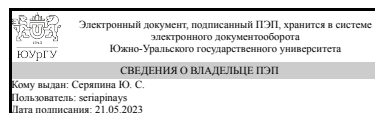
Рабочая программа составлена в соответствии с ФГОС ВО по направлению подготовки 12.03.01 Приборостроение, утверждённым приказом Минобрнауки от 19.09.2017 № 945

Зав.кафедрой разработчика,
к.пед.н., доц.



К. Н. Волченкова

Разработчик программы,
старший преподаватель



Ю. С. Серяпина

1. Цели и задачи дисциплины

Цель курса – формирование иноязычной профессионально-ориентированной коммуникативной компетенции. Задачи курса: - развитие профессиональной компетенции, т.е. способности осуществлять деловое и профессиональное общение в профессиональной среде в стране и за рубежом; - совершенствование умений монологической и диалогической речи (обмен информацией, развитие умений устанавливать и поддерживать контакт в устной форме с партнерами и собеседниками, сообщать, запрашивать информацию в зависимости от задач общения) в рамках профессионально-делового общения; - развитие умений устанавливать и поддерживать контакт в письменной форме; - развитие и совершенствование всех видов чтения оригинальной профессионально-деловой литературы разных жанров, развитие аналитических умений отбирать публикации для изучения и обзора информации по профессионально-ориентированной тематике; - развитие и совершенствование умения понимать информацию аудиотекста по профессионально-деловой тематике, осуществлять смысловую обработку поступающей информации в зависимости от целевой установки; - формирование умений самостоятельной работы по овладению языком специальности. Курс охватывает основные профессиональные и деловые термины, частотные в сфере профессиональной деятельности. Последовательность обучения определяется совокупностью использования разнообразных знаний, навыков и умений для успешного выполнения коммуникативных заданий с ориентацией на предметное содержание профессиональной деятельности обучающегося.

Краткое содержание дисциплины

Иностранный язык для специальных целей 1. Архитектура компьютера. Операционные системы 2. Языки программирования. 3. Использование сети Интернет. 4. Программирование/работа в сфере ИТ. 5. Искусственный интеллект. 6. Интернет вещей

2. Компетенции обучающегося, формируемые в результате освоения дисциплины

Планируемые результаты освоения ОП ВО (компетенции)	Планируемые результаты обучения по дисциплине
УК-4 Способен осуществлять деловую коммуникацию в устной и письменной формах на государственном языке Российской Федерации и иностранном(ых) языке(ах)	Знает: особенности собственного стиля овладения предметными знаниями; основные параметры языка конкретной специальности в деловом общении. Умеет: реализовать коммуникативное намерение с целью воздействия на партнера по деловому общению. Имеет практический опыт: стратегий рефлексии и самооценки в целях самосовершенствования личных качеств и достижений; презентационными технологиями для предъявления информации; исследовательскими технологиями для выполнения проектных заданий.
УК-5 Способен воспринимать межкультурное	Знает: основные особенности зарубежной

разнообразие общества в социально-историческом, этическом и философском контекстах	системы образования в области избранной профессии. Умеет: создавать устные и письменные тексты, соответствующие конкретной ситуации делового общения. Имеет практический опыт: общения с носителем иностранного языка, в том числе по вопросам этического, межкультурного и профессионального взаимодействия.
--	---

3. Место дисциплины в структуре ОП ВО

Перечень предшествующих дисциплин, видов работ учебного плана	Перечень последующих дисциплин, видов работ
1.О.01 Иностранный язык	ФД.01 Иностранный язык в сфере профессиональной коммуникации

Требования к «входным» знаниям, умениям, навыкам студента, необходимым при освоении данной дисциплины и приобретенным в результате освоения предшествующих дисциплин:

Дисциплина	Требования
1.О.01 Иностранный язык	Знает: основные фонетические, лексико-грамматические, стилистические особенности изучаемого языка и его отличие от родного языка; особенности собственного стиля овладения предметными знаниями; основные различия письменной и устной речи. Умеет: продуцировать адекватные в условиях конкретной ситуации общения устные и письменные тексты; выявлять сходство и различия в системах родного и иностранного языка., адекватно понимать и интерпретировать смысл и намерение автора при восприятии устных и письменных аутентичных текстов в контексте межкультурного разнообразия общества. Имеет практический опыт: использования учебных стратегий для организации своей учебной деятельности; когнитивных стратегий для автономного изучения иностранного языка; приемов запоминания и структурирования усваиваемого материала; интернет-технологий для выбора оптимального режима получения информации., устной и письменной коммуникации с носителем иностранного языка, в том числе по вопросам этического, межкультурного и профессионального взаимодействия.

4. Объём и виды учебной работы

Общая трудоемкость дисциплины составляет 4 з.е., 144 ч., 56,5 ч. контактной работы

Вид учебной работы	Всего часов	Распределение по семестрам в часах	
		Номер семестра	
		4	
Общая трудоёмкость дисциплины	144	144	
<i>Аудиторные занятия:</i>	48	48	
Лекции (Л)	0	0	
Практические занятия, семинары и (или) другие виды аудиторных занятий (ПЗ)	48	48	
Лабораторные работы (ЛР)	0	0	
<i>Самостоятельная работа (СРС)</i>	87,5	87,5	
Проектная работа	16	16	
Эссе	12	12	
Мультимедийная презентация	15,5	15,5	
Устный доклад	16	16	
Глоссарий по профессиональной терминологии модуля.	12	12	
Подготовка к дифференцированному зачету	16	16	
Консультации и промежуточная аттестация	8,5	8,5	
Вид контроля (зачет, диф.зачет, экзамен)	-	диф.зачет	

5. Содержание дисциплины

№ раздела	Наименование разделов дисциплины	Объем аудиторных занятий по видам в часах			
		Всего	Л	ПЗ	ЛР
1	Архитектура компьютера. Операционные системы.	8	0	8	0
2	Языки программирования.	8	0	8	0
3	Использование сети Интернет.	8	0	8	0
4	Программирование/работа в сфере ИТ.	8	0	8	0
5	Искусственный интеллект.	8	0	8	0
6	Интернет вещей	8	0	8	0

5.1. Лекции

Не предусмотрены

5.2. Практические занятия, семинары

№ занятия	№ раздела	Наименование или краткое содержание практического занятия, семинара	Кол-во часов
1-2	1	Архитектура компьютера. Проблематика: Аппаратное и программное обеспечение Лексика: 40 лексических единиц Аудирование: "Программное обеспечение" Говорение: "Мое любимое мобильное приложение"	4
3-4	1	Операционные системы Проблематика: Операционные системы и их функции. Лексика: 40 лексических единиц. Чтение: публицистические, научно-популярные тексты по обозначенной проблематике. Аудирование: "Процесс запуска компьютера". Говорение: Современные операционные системы: ключевые характеристики	4

5-6	2	Языки программирования Проблематика: Программирование Лексика: 40 лексических единиц. Чтение: публицистические, научно-популярные тексты по обозначенной проблематике. Аудирование: Интервью с программистом Разговорная практика: Составить диалог, используя предложенные вопросы	4
7-8	2	Языки программирования Проблематика: Современные языки программирование Лексика: 40 лексических единиц. Чтение: публицистические, научно-популярные тексты по обозначенной проблематике. Аудирование: Язык программирования LISP Разговорная практика: Презентация на темы "Современные языки программирования"	4
9-10	3	Использование сети Интернет Проблематика: Безопасность в Интернете. Лексика: 40 лексических единиц. Чтение: Интернет Говорение: сообщение по видам систем безопасности в сети Интернет	4
11-12	3	Использование сети Интернет Проблематика: Социальные сети Лексика: 40 лексических единиц Чтение: научно-популярные и научные тексты по обозначенной проблематике. Аудирование: Общение в цифровой среде Говорение: Соц.сети в жизни студентов	4
13-14	4	Работа в сфере ИТ Проблематика: Работа в секторе ИТ Лексика: 40 лексических единиц. Чтение: научно-популярные тексты по обозначенной проблематике. Говорение: ролевая игра	4
15-16	4	Работа в сфере ИТ Проблематика: Специалисты в области ИТ. Виды профессий и требования к претендентам. Лексика: 40 лексических единиц. Чтение: виды резюме и сопроводительных писем Письмо: резюме и сопроводительное письмо Говорение: ролевая игра «Собеседование при устройстве на работу»	4
17-18	5	Искусственный интеллект Проблематика: Мифы и факты об ИИ Лексика: 40 лексических единиц. Чтение: научно-популярные тексты по обозначенной проблематике Аудирование: 3 мифа об ИИ, в которые стоит перестать верить	4
19-20	5	Искусственный интеллект Проблематика: ИИ в образовании Лексика: 40 лексических единиц. Чтение: ИИ и образование будущего Говорение: Сферы применения ИИ	4
21-22	6	Интернет вещей Проблематика: Интернет вещей Лексика: 40 лексических единиц. Чтение: научно-популярные тексты по обозначенной проблематике Аудирование: Будущее уже здесь Говорение: Диалог по предложенной тематике	4
23-24	6	Интернет вещей Проблематика: Умный город. Умный дом Лексика: 40 лексических единиц. Чтение: научно-популярные тексты по обозначенной проблематике Говорение: Презентация на тему "Умный дом" Подготовка к диф. зачету. Лексико-грамматический тест. Беседа по пройденным темам.	4

5.3. Лабораторные работы

Не предусмотрены

5.4. Самостоятельная работа студента

Выполнение СРС			
Подвид СРС	Список литературы (с указанием разделов, глав, страниц) / ссылка на ресурс	Семестр	Кол-во часов
Проектная работа	ПУМД. Доп.лит. п.2 с. 97-99. Инструкция по созданию на английском: http://www.wikihow.com/Make-a-Website	4	16
Эссе	ПУМД. Доп.лит. п.2 с.3-7. Интернет-сайты ЭУМД	4	12

	Осн.лит. п.3. с.15-28		
Мультимедийная презентация	ПУМД. Доп.лит. п.2 с.42-45. www.wikipedia.org, http://inventors.about.com/od/timelines/a/twentieth.htm ПУМД. Доп.лит. п.1 с.159-161. Интернет сайты ЭУМД Осн.лит. п.3 с.28-48	4	15,5
Устный доклад	ПУМД. Доп.лит. п.2 с.76-87. Интернет сайты	4	16
Глоссарий по профессиональной терминологии модуля.	ПУМД. Осн.лит. п.1 с.156-165	4	12
Подготовка к дифференцированному зачету	Обзор пройденного материала. English for Computer Science Students. с.107-109, 122-124	4	16

6. Фонд оценочных средств для проведения текущего контроля успеваемости, промежуточной аттестации

Контроль качества освоения образовательной программы осуществляется в соответствии с Положением о балльно-рейтинговой системе оценивания результатов учебной деятельности обучающихся.

6.1. Контрольные мероприятия (КМ)

№ КМ	Се-местр	Вид контроля	Название контрольного мероприятия	Вес	Макс. балл	Порядок начисления баллов	Учитывается в ПА
1	4	Текущий контроль	Проектная работа по теме "Создание интернет-сайта на английском языке"	2	20	<p>Проектная работа. Устная защита командной работы по выполнению учебного проекта.</p> <p>1. Содержание. Содержание работы соответствует заявленной теме – 2 балла; содержание работы отклоняется от заявленной темы – 1 балл, содержание работы не соответствует заявленной теме – 0 баллов.</p> <p>2. Раскрытие темы. Тема раскрыта полностью – 2 балла. Тема раскрыта не полностью – 1 балл. Тема не раскрыта – 0 баллов.</p> <p>3. Визуальное представление работы. Работа визуально представлена (презентация, ментальная карта,</p>	дифференцированный зачет

					<p>раздаточный материал, инфографика и т.д.) – 2 балла. Визуальная информация представлена недостаточно / избыточно – 1 балл. Работа визуально не представлена – 0 баллов.</p> <p>4. Оформление работы. Визуальная информация понятна и легко воспринимается – 1 балл, визуальная информация непонятна / с трудом воспринимается – 0 баллов.</p> <p>5. Грамотность визуально представленной информации. Информация на слайдах, ментальных картах и т.д. представлена без ошибок – 2 балла. Информация представлена с ошибками, не препятствующими пониманию – 1 балл. Информация представлена с ошибками, препятствующими пониманию – 0 баллов.</p> <p>6. Структура представления проекта. Проект логически выстроен в соответствии с заявленной темой, поставленными задачами и полученными результатами – 2 балла. Нарушение логики представления проекта – 1 балл. Логика представления проекта отсутствует – 0 баллов.</p> <p>7. Представление информации. Студент рассказывает, не читая с листа – 2 балла. Студент рассказывает, иногда</p>	
--	--	--	--	--	---	--

					<p>обращаясь к тексту – 1 балл. Студент полностью читает доклад – 0 баллов.</p> <p>8. Время выступления. Выступающий уложился в отведенное преподавателем время (7-10 мин) – 1 балл. Выступающий не уложился в отведенное преподавателем время – 0 баллов.</p> <p>9. Языковая грамотность устного сообщения. Речь студента не содержит ошибок - 2 балла. Лексические, грамматические и фонетические ошибки незначительны и не препятствуют пониманию– 1 балл. Имеются серьезные ошибки, препятствующие пониманию – 0 баллов.</p> <p>10. Ответы на вопросы аудитории. Выступающий четко и грамотно ответил на все вопросы - 2 балла. Выступающий ответил не на все вопросы и/или допустил лексико-грамматические ошибки - 1 балл. Выступающий не ответил на вопросы – 0 баллов.</p> <p>11. Своевременность представления работы. Работа представлена вовремя – 1 балл, работа не представлена вовремя – 0 баллов.</p> <p>12. Оригинальность представления работы. Работа представлена творчески – 1 балл, представление работы лишено оригинальности</p>	
--	--	--	--	--	---	--

						– 0 баллов.	
2	4	Текущий контроль	Мультимедийная презентация по теме "Умный дом"	1,5	10	<p>Мультимедийная презентация.</p> <p>1. Раскрытие темы. Тема раскрыта полностью – 2 балла. Тема раскрыта не полностью – 1 балл. Тема не раскрыта – 0 баллов.</p> <p>2. Структура. Текст работы выстроен логично, присутствует вступление, основное содержание, заключение, титульный слайд – 1 балл. Не соблюдена структура: отсутствует вступление и/или заключение и/или титульный слайд – 0 баллов.</p> <p>3. Наполнение слайдов: наличие основных терминов, таблиц, графиков, фото, диаграмм, изображений – 1 балл. Избыток текста на слайдах, отсутствие основных терминов, таблиц, графиков, фото, диаграмм, изображений – 0 баллов.</p> <p>4. Оформление. Цвет фона и шрифта, размер используемого шрифта удобны для восприятия – 1 балл. Цвет фона и шрифта, размер шрифта затрудняют восприятие – 0 баллов.</p> <p>5. Манера подачи. Выступающий уложился в отведенное время, рассказывал без опоры на печатный текст – 1 балл. Выступающий не уложился в отведенное время и/или опирался на печатный текст - 0 баллов.</p> <p>6. Языковая грамотность</p>	дифференцированный зачет

					<p>слайдов презентации. Слайды презентации не содержат языковых ошибок – 1 балл. На слайдах имеются ошибки, препятствующие пониманию – 0 баллов.</p> <p>7. Языковая грамотность устного сообщения. Лексические, грамматические и фонетические ошибки незначительны и не препятствуют пониманию– 1 балл. Имеются серьезные ошибки, препятствующие пониманию – 0 баллов.</p> <p>8. Вопросы аудитории. Выступающий четко и грамотно ответил на все вопросы - 2 балла. Выступающий ответил не на все вопросы - 1 балл. Выступающий не ответил на вопросы – 0 баллов.</p>		
4	4	Текущий контроль	Устное сообщение "Компьютерная безопасность"	1	5	<p>Доклад. Устное сообщение объемом не менее 30 предложений. Доклад должен нести в себе научно-познавательную информацию, способную вывести студентов на дискуссию, обсуждение.</p> <p>1. Раскрытие темы. Тема раскрыта– 1 балла. Тема не раскрыта – 0 баллов.</p> <p>2. Структура. Текст сообщения выстроен логично, присутствует вступление, основное содержание, заключение– 1 балл. Не соблюдена структура: отсутствует вступление и/или заключение– 0 баллов.</p> <p>3. Объем устного сообщения. Сообщение объемом 20-25</p>	дифференцированный зачет

					<p>предложений – 1 балл, менее 20 предложений – 0 баллов.</p> <p>4. Представление информации. Студент рассказывает, лишь иногда обращаясь к тексту – 1 балл. Студент полностью читает доклад – 0 баллов.</p> <p>5. Языковая грамотность устного сообщения. Речь студента не содержит ошибок, препятствующих пониманию – 1 балл. Имеются серьезные ошибки, препятствующие пониманию – 0 баллов</p>		
5	4	Текущий контроль	Эссе "Технологии и компьютеры: за и против"	1	5	<p>Эссе. Сочинение объемом 15-20 предложений, отражающее позицию автора по заданной проблеме.</p> <p>1. Структура эссе представлена верно – 1 балл. Структура эссе нарушена (нет хотя бы одного из элементов: введения, основной части или заключения) - 0 баллов.</p> <p>2. Содержание эссе. Тема полностью раскрыта – 1 балл, тема не раскрыта или раскрыта не полностью – 0 баллов.</p> <p>3. Объем работы. 200-250 слов - 1 балл. Менее 200 или более 300 слов – 0 баллов.</p> <p>4. Последовательность и согласованность изложения. Части связаны между собой, а также есть связи внутри них – 1 балл. Части эссе не связаны между собой и/или нет связи внутри них - 0 баллов.</p> <p>5. Грамотность. Ошибки отсутствуют или незначительны, единичны, не мешают</p>	дифференцированный зачет

						пониманию – 1 балл. Многочисленные ошибки (более 5 лексико-грамматических или речевых) или ошибки, мешающие пониманию – 0 баллов.	
6	4	Текущий контроль	Глоссарий	1,5	10	<p>Глоссарий, или словарь узкоспециализированных терминов, относящихся к изучаемой отрасли знаний студента, составляется каждым студентом индивидуально.</p> <p>Критерий 1. Количество лексических единиц в глоссарии. 86-100 слов и выражений – 3 балла. 71-85 слов и выражений – 2 балла. 50-70 слов и выражений – 1 балл. Менее 50 слов и выражений – 0 баллов.</p> <p>Критерий 2. Семантические связи. Семантические связи указаны – 1 балл. Семантические связи не указаны или указаны частично – 0 баллов.</p> <p>Критерий 3. Контекст. Контекст указан – 1 балл. Контекст не указан или указан частично – 0 баллов.</p> <p>Критерий 4. Использование лексики из словаря в докладе по прочитанной статье. Лексика употреблена верно и в правильном контексте – 3 балла. Лексика употребляется в правильном контексте в достаточном для правильного понимания количестве, возможны незначительные и единичные замены – 2 балла. Лексика употреблена частично или заменена на более</p>	дифференцированный зачет

						<p>простую – 1 балл. Лексика не употреблена – 0 баллов.</p> <p>Критерий 5. Качество лексики. Лексика не содержит слов непрофессиональной тематики – 2 балла. Лексика содержит до 25% слов, несоответствующих профессиональной тематике – 1 балл. Лексика содержит до 50% слов, несоответствующих профессиональной направленности – 0 баллов.</p>	
7	4	Текущий контроль	Тест	2	24	Тест содержит 24 вопроса. Максимальный балл - 24. Каждый правильный ответ оценивается в 1 балл.	дифференцированный зачет
8	4	Промежуточная аттестация	дифференцированный зачет	-	20	<p>Дифференцированный зачет по иностранному языку включает в себя следующие задания:</p> <p>1. Работа с текстом по специальности, передача содержания на русском языке, обсуждение содержания текста, ответы на вопросы по тексту (2500-3000 печ.зн).</p> <p>2. Беседа с преподавателем по предложенной теме.</p> <p>1. Содержание. Содержание ответа соответствует заявленной теме – 2 балла; содержание ответа отклоняется от заявленной темы – 1 балл, содержание ответа не соответствует заявленной теме – 0 баллов.</p> <p>2. Раскрытие темы. Тема раскрыта полностью – 2 балла. Тема раскрыта не</p>	дифференцированный зачет

					<p>полностью – 1 балл. Тема не раскрыта – 0 баллов.</p> <p>3. Структура представления ответа. Ответ логически выстроен в соответствии с заявленной темой и поставленными задачами – 2 балла. Нарушение логики представления ответа – 1 балл. Логика представления ответа отсутствует – 0 баллов.</p> <p>4. Представление информации. Студент рассказывает, не читая с листа – 2 балла. Студент рассказывает, иногда обращаясь к тексту – 1 балл. Студент полностью читает текст – 0 баллов.</p> <p>5. Время ответа. Выступающий уложился в отведенное преподавателем время (7-10 мин) – 1 балл. Выступающий не уложился в отведенное преподавателем время – 0 баллов.</p> <p>6. Языковая грамотность устного сообщения. Речь студента не содержит лексических, грамматических, фонетических ошибок - 2 балла. Лексические, грамматические, фонетические ошибки незначительны и не препятствуют пониманию – 1 балл. Имеются грубые лексические, грамматические, фонетические ошибки, препятствующие пониманию – 0 баллов.</p> <p>7. Перевод текста. Текст переведён верно, с</p>	
--	--	--	--	--	---	--

					<p>правильным толкованием использованных терминов – 3 балла. При переводе текста допущены незначительные ошибки, не препятствующие пониманию, термины употреблены в целом верно – 2 балла. При переводе текста допущены серьезные ошибки, препятствующие пониманию текста, термины использованы не всегда адекватно – 1 балл. Текст переведен неверно – 0 баллов.</p> <p>8. Выбор отрывка на перевод в соответствии с заданием. Отрывок выбран верно – 1 балл. Отрывок выбран неверно – 0 баллов.</p> <p>9. Владение профессиональной терминологией. Студент грамотно пользуется соответствующей терминологией в соответствующем контексте - 3 балла. Студент допускает незначительные ошибки при использовании терминологии – 2 балла. Студент допускает серьезные ошибки, препятствующие пониманию – 1 балл. Студент не знает терминологии – 0 баллов.</p> <p>10. Выступающий четко и грамотно ответил на все вопросы - 2 балла. Выступающий ответил не на все вопросы - 1 балл. Выступающий не ответил на вопросы – 0 баллов.</p>	
--	--	--	--	--	--	--

6.2. Процедура проведения, критерии оценивания

Вид промежуточной аттестации	Процедура проведения	Критерии оценивания
дифференцированный зачет	<p>Рейтинг обучающегося по дисциплине определяется только по результатам текущего контроля. Студент вправе пройти контрольное мероприятие в рамках промежуточной аттестации (зачет/экзамен) для улучшения своего рейтинга и получить оценку по дисциплине согласно п. 2.4 Положения о БРС (приказ ректора от 10.03.2022 г № 25-13/09). Контрольное мероприятие зачета проводится для тех студентов, рейтинг которых при выполнении контрольных мероприятий в течение семестра составил менее 60%. Контрольное мероприятие зачёта состоит из двух этапов.</p> <p>1. Работа с текстом: чтение, перевод, выполнение указанного задания. 2. Раскрытие указанного тезиса.</p>	В соответствии с пп. 2.5, 2.6 Положения

6.3. Паспорт фонда оценочных средств

Компетенции	Результаты обучения	№ КМ							
		1	2	4	5	6	7	8	
УК-4	Знает: особенности собственного стиля овладения предметными знаниями; основные параметры языка конкретной специальности в деловом общении.	+	+	+	+	+	+	+	+
УК-4	Умеет: реализовать коммуникативное намерение с целью воздействия на партнера по деловому общению.	+	+	+	+	+	+	+	+
УК-4	Имеет практический опыт: стратегий рефлексии и самооценки в целях самосовершенствования личных качеств и достижений; презентационными технологиями для предъявления информации; исследовательскими технологиями для выполнения проектных заданий.	+	+	+	+	+	+	+	+
УК-5	Знает: основные особенности зарубежной системы образования в области избранной профессии.	+	+	+	+	+	+	+	+
УК-5	Умеет: создавать устные и письменные тексты, соответствующие конкретной ситуации делового общения.	+	+	+	+	+	+	+	+
УК-5	Имеет практический опыт: общения с носителем иностранного языка, в том числе по вопросам этического, межкультурного и профессионального взаимодействия.	+	+	+	+	+	+	+	+

Типовые контрольные задания по каждому мероприятию находятся в приложениях.

7. Учебно-методическое и информационное обеспечение дисциплины

Печатная учебно-методическая документация

а) основная литература:

1. Remacha Esteras, S. Infotech. English for computer users Текст Student's Book S. Remacha Esteras. - 4th ed. - Cambridge et al.: Cambridge University Press, 2010
2. English for IT specialists учеб. пособие для бакалавров Высш. шк. электроники и компьютер. наук К. Н. Волченкова и др.; Юж.-Урал. гос. ун-т, Каф. Иностр. яз.; ЮУрГУ. - Челябинск: Издательский Центр ЮУрГУ, 2021. - 144, [1] с. ил. электрон. версия

б) дополнительная литература:

1. English for Computer Science Students Текст учеб. пособие Сост.: Т. В. Смирнова, М. В. Юдельсон ; науч. ред. Н. А. Дударева. - 6-е изд., испр. - М.: Флинта: Наука, 2006. - 124 с. ил.
2. Радовель, В. А. Английский язык : Основы компьютерной грамотности Текст учеб. пособие В. А. Радовель. - 3-е изд. - Ростов н/Д: Феникс, 2006. - 219 с. ил.

в) отечественные и зарубежные журналы по дисциплине, имеющиеся в библиотеке:

1. Computing and Informatics ,науч. журн. ,Slovak Acad. of Science. Bratislava ,Slovak Academy of Science ,2002-

г) методические указания для студентов по освоению дисциплины:

1. Английский язык [Текст]: метод. указания по самостоят. работе студентов (бакалавриат) / К. Н. Волченкова, Е. Г. Шрайбер ; Юж.-Урал. гос. ун-т, Каф. Иностр. яз.; ЮУрГУ

из них: учебно-методическое обеспечение самостоятельной работы студента:

1. Английский язык [Текст]: метод. указания по самостоят. работе студентов (бакалавриат) / К. Н. Волченкова, Е. Г. Шрайбер ; Юж.-Урал. гос. ун-т, Каф. Иностр. яз.; ЮУрГУ

Электронная учебно-методическая документация

№	Вид литературы	Наименование ресурса в электронной форме	Библиографическое описание
1	Дополнительная литература	Электронный каталог ЮУрГУ	Мурдасова, Е. В. Английский язык Текст учеб. пособие для самостоят. работы студентов механ.-мат. фак. Е. В. Мурдасова, А. М. Чернышева, П. В. Казанцева ; под ред. К. Н. Волченковой ; Юж.-Урал. гос. ун-т, Каф. Англ. яз.; ЮУрГУ. - Челябинск: Издательский Центр ЮУрГУ, 2012. - 98, [1] с. электрон. версия http://www.lib.susu.ac.ru/ftd?base=SUSU_METHOD&key=000508849
2	Дополнительная литература	Электронный каталог ЮУрГУ	Английский язык. Грамматические трудности перевода Текст учеб. пособие Е. В. Шапкина и др.; Юж.-Урал. гос. ун-т, Каф. Англ. яз.; ЮУрГУ. - Челябинск: Издательский Центр ЮУрГУ, 2013. - 58, [1] с. ил. электрон. версия http://www.lib.susu.ac.ru/ftd?base=SUSU_METHOD1&key=000514211
3	Основная литература	Электронно-библиотечная система издательства Лань	Дикова, О. Д. Обучение чтению литературы на английском языке по специальности «Прикладная математика» : методические указания / О. Д. Дикова, Е. А. Юдачева. — Москва : МГТУ им. Н.Э. Баумана, 2015. — 47 с. — ISBN 978-5-7038-4198-3. — Текст : электронный // Лань : электронно-библиотечная система. https://e.lanbook.com/book/103694

Перечень используемого программного обеспечения:

1. ФГАОУ ВО "ЮУрГУ (НИУ)"-Портал "Электронный ЮУрГУ" (<https://edu.susu.ru>)(бессрочно)
2. АBBYY-FineReader 8(бессрочно)

Перечень используемых профессиональных баз данных и информационных справочных систем:

1. -База данных ВИНТИ РАН(бессрочно)

8. Материально-техническое обеспечение дисциплины

Вид занятий	№ ауд.	Основное оборудование, стенды, макеты, компьютерная техника, предустановленное программное обеспечение, используемое для различных видов занятий
Практические занятия и семинары	331 (3)	• ноутбук • магнитофон
Самостоятельная работа студента	447 (2)	Телевизор, DVD, CD магнитофоны, компьютер, Интернет, доступ в мультимедийный каталог
Практические занятия и семинары	457a (2)	Мультимедийный проектор, компьютер, мультимедийный класс, принтер, телевизор, DVD, CD магнитофоны, мультимедийный каталог
Практические занятия и семинары	576a (2)	Кабинет дистанционного обучения: компьютер, телевизор, DVD, CD магнитофоны, мультимедийный проектор, проекционный экран, Интернет, доступ в мультимедийный каталог
Практические занятия и семинары	464a (2)	Мультимедийный проектор, проекционный экран, компьютер, телевизор, DVD, CD магнитофоны, Интернет, доступ в мультимедийный каталог
Практические занятия и семинары	459a (1)	• ноутбук • магнитофон
Практические занятия и семинары	450a (2)	Телевизор, DVD, CD магнитофоны
Практические занятия и семинары	457 (2)	Мультимедийный компьютерный класс: телевизор, DVD, CD магнитофоны, мультимедийный проектор, проекционный экран, Интернет, доступ в мультимедийный каталог
Практические занятия и семинары	459 (1)	Мультимедийный комплекс, включающий в себя ПК, аудиосистему, проектор, экран настенный с электроприводом, телевизор.
Практические занятия и семинары	333 (3)	• ноутбук • магнитофон
Практические занятия и семинары	444a (2)	Телевизор, DVD, CD магнитофоны
Контроль самостоятельной работы	464 (2)	Сервер, мультимедийный класс, принтер, телевизор, DVD, CD магнитофоны, мультимедийный каталог