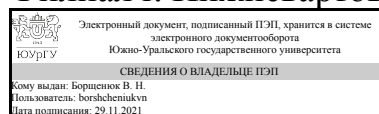


ЮЖНО-УРАЛЬСКИЙ ГОСУДАРСТВЕННЫЙ УНИВЕРСИТЕТ

УТВЕРЖДАЮ:
Директор филиала
Филиал г. Нижнеуртовск



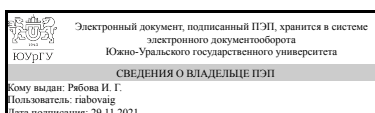
В. Н. Борщенок

РАБОЧАЯ ПРОГРАММА

дисциплины 1.Ф.П1.06 Технология возведения зданий и сооружений
для направления 08.03.01 Строительство
уровень Бакалавриат
профиль подготовки Строительство, эксплуатация и реконструкция зданий и сооружений
форма обучения очно-заочная
кафедра-разработчик Гуманитарные, естественно-научные и технические дисциплины

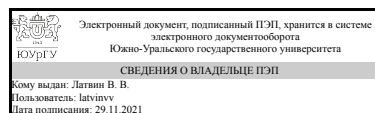
Рабочая программа составлена в соответствии с ФГОС ВО по направлению подготовки 08.03.01 Строительство, утверждённым приказом Минобрнауки от 31.05.2017 № 481

Зав.кафедрой разработчика,
к.филос.н., доц.



И. Г. Рябова

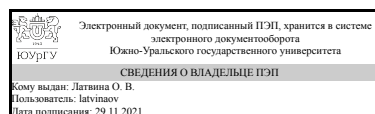
Разработчик программы,
старший преподаватель (-)



В. В. Латвин

СОГЛАСОВАНО

Руководитель образовательной
программы



О. В. Латвина

Нижнеуртовск

1. Цели и задачи дисциплины

Цель состоит в приобретении студентами теоретических знаний и практических навыков по проектированию строительных процессов при возведении сетей и сооружений. У них должна сформироваться система знаний, навыков и умений рационального использования трудовых, материальных и технических ресурсов при строительстве надземных и подземных сооружений/ Требуется подготовить специалистов, которые смогут работать в передовых строительных организациях и подразделениях жилищно-коммунального хозяйства (ЖКХ) в первичных должностях руководителей производства – мастер. Поэтому ставятся задачи студентов научить: - организовывать и руководить строительными процессами; - проводить контроль качества выполнения процессов при возведении сетей и сооружений на коммуникациях водоснабжения и водоотведения; - обеспечивать при выполнении процессов обоснованный расход трудовых, материальных и технических ресурсов; - разрабатывать технологические карты; - предусматривать в технологических картах мероприятия по предотвращению производственного травматизма и аварий.

Краткое содержание дисциплины

В дисциплине «Технология возведения зданий и сооружений» изучаются теоретические основы и регламенты практической реализации взаимосвязки во времени и пространстве выполнения строительных процессов в единый производственный цикл (процесс) с целью получения строительной продукции в виде готовых зданий и сооружений. Изучение дисциплины базируется на владении будущим специалистом технологией строительных процессов и основами экономики строительства. Такие строительные специалисты в своей профессиональной деятельности должны уметь принимать обоснованные технические решения, адекватно оценивать объективные возможности и применять необходимые средства для осуществления строительных процессов. На производстве мастера являются ответственными за обоснованное расходование трудовых, материальных и технических ресурсов, за безопасность труда на вверенных им участках возводимого объекта, за высокое качество и своевременное завершение осуществляемых на этих участках процессов. Они должны обеспечивать согласованные действия рабочих, используемых строительных машин и механизмов.

2. Компетенции обучающегося, формируемые в результате освоения дисциплины

Планируемые результаты освоения ОП ВО (компетенции)	Планируемые результаты обучения по дисциплине
ПК-4 Способен организовывать производство строительного-монтажных работ в сфере промышленного и гражданского строительства	Знает: технологию, методы доводки и освоения технологических процессов строительного производства, эксплуатации, обслуживания зданий, сооружений, инженерных систем, производства строительных материалов, изделий и конструкций, машин и оборудования Умеет: выполнять строительные-монтажные работы в составе бригады или звена, управлять строительными бригадами либо отдельными

	звеньями, проводить инструктаж на рабочем месте Имеет практический опыт: в расчетах технологических параметров при строительномонтажных работах
--	--

3. Место дисциплины в структуре ОП ВО

Перечень предшествующих дисциплин, видов работ учебного плана	Перечень последующих дисциплин, видов работ
Строительные машины и механизмы	Не предусмотрены

Требования к «входным» знаниям, умениям, навыкам студента, необходимым при освоении данной дисциплины и приобретенным в результате освоения предшествующих дисциплин:

Дисциплина	Требования
Строительные машины и механизмы	Знает: типологию, классификацию и разнообразие конструктивных схем строительных машин, механизмов и оборудования; область применения, преимущества и недостатки различных видов строительных машин, механизмов и оборудования. Умеет: рассчитывать главные параметры строительных машин.; Имеет практический опыт: в применении методов расчета технологических параметров строительных машин, механизмов и оборудования

4. Объём и виды учебной работы

Общая трудоемкость дисциплины составляет 3 з.е., 108 ч., 40,5 ч. контактной работы

Вид учебной работы	Всего часов	Распределение по семестрам в часах
		Номер семестра
		8
Общая трудоёмкость дисциплины	108	108
<i>Аудиторные занятия:</i>	32	32
Лекции (Л)	16	16
Практические занятия, семинары и (или) другие виды аудиторных занятий (ПЗ)	16	16
Лабораторные работы (ЛР)	0	0
<i>Самостоятельная работа (СРС)</i>	67,5	67,5
с применением дистанционных образовательных технологий	0	
Подготовка к экзамену	37	37
самостоятельная работа студента	30,5	30,5

Консультации и промежуточная аттестация	8,5	8,5
Вид контроля (зачет, диф.зачет, экзамен)	-	экзамен

5. Содержание дисциплины

№ раздела	Наименование разделов дисциплины	Объем аудиторных занятий по видам в часах			
		Всего	Л	ПЗ	ЛР
2	Технология возведения зданий из сборных конструкций	32	16	16	0

5.1. Лекции

№ лекции	№ раздела	Наименование или краткое содержание лекционного занятия	Кол-во часов
1	2	Технология возведения зданий из сборных конструкций	6
2	2	Общие сведения о возведении зданий из сборных конструкций. Методы монтажа. Классификация по признакам. Выбор монтажных машин и технологической оснастки, комплексная механизация, расчет потребности в транспортных средствах, выверка и временное крепление конструкций.	6
3	2	Технология возведения зданий из сборных конструкций	4

5.2. Практические занятия, семинары

№ занятия	№ раздела	Наименование или краткое содержание практического занятия, семинара	Кол-во часов
1	2	Технология возведения зданий из сборных конструкций	6
2	2	Технология возведения зданий из сборных конструкций	6
3	2	Технология возведения зданий из сборных конструкций	4

5.3. Лабораторные работы

Не предусмотрены

5.4. Самостоятельная работа студента

Выполнение СРС			
Подвид СРС	Список литературы (с указанием разделов, глав, страниц) / ссылка на ресурс	Семестр	Кол-во часов
Подготовка к экзамену	Казаков, Ю. Н. Технология возведения зданий : учебное пособие для вузов / Ю. Н. Казаков, А. М. Мороз, В. П. Захаров. — 5-е изд., стер. — Санкт-Петербург : Лань, 2021. — 256 с. — Режим доступа: https://e.lanbook.com/book/171428 Гусев, Н. И. Организационные основы строительных процессов : учебное пособие для вузов / Н. И. Гусев, М. В. Кочеткова, В. И. Логанина. — 2-е изд., перераб. и доп. — Москва : Издательство	8	37

	Юрайт, 2021. — 305 с. — (Высшее образование). — URL: https://urait.ru/bcode/475163 Дружинина, О.Э. Возведение зданий и сооружений с применением монолитного бетона и железобетона: уч. пособие / О.Э. Дружинина - М.: КУРС: НИЦ Инфра-М, 2018. - 128 с. - ISBN 978-5-905554-26-3. Режим доступа: https://new.znaniium.com/read?id=300747		
самостоятельная работа студента	Казаков, Ю. Н. Технология возведения зданий : учебное пособие для вузов / Ю. Н. Казаков, А. М. Мороз, В. П. Захаров. — 5-е изд., стер. — Санкт-Петербург : Лань, 2021. — 256 с. — Режим доступа: https://e.lanbook.com/book/171428 Гусев, Н. И. Организационные основы строительных процессов : учебное пособие для вузов / Н. И. Гусев, М. В. Кочеткова, В. И. Логанина. — 2-е изд., перераб. и доп. — Москва : Издательство Юрайт, 2021. — 305 с. — (Высшее образование). — URL: https://urait.ru/bcode/475163 Дружинина, О.Э. Возведение зданий и сооружений с применением монолитного бетона и железобетона: уч. пособие / О.Э. Дружинина - М.: КУРС: НИЦ Инфра-М, 2018. - 128 с. - ISBN 978-5-905554-26-3. Режим доступа: https://new.znaniium.com/read?id=300747	8	30,5

6. Текущий контроль успеваемости, промежуточная аттестация

Контроль качества освоения образовательной программы осуществляется в соответствии с Положением о балльно-рейтинговой системе оценивания результатов учебной деятельности обучающихся.

6.1. Контрольные мероприятия (КМ)

№ КМ	Се-местр	Вид контроля	Название контрольного мероприятия	Вес	Макс. балл	Порядок начисления баллов	Учитывается в ПА
1	8	Текущий контроль	Технология возведения зданий из сборных конструкций	1	70	70 баллов: выставляется при соблюдении следующих условий: полностью раскрыл содержание материала в объеме, предусмотренном программой, содержанием лекции и учебником; изложил материал грамотным языком в определенной логической последовательности, точно используя специализированную терминологию и символику; показал умение иллюстрировать теоретические	экзамен

					<p>положения конкретными примерами, применять их в новой ситуации при выполнении практического задания; продемонстрировал усвоение ранее изученных сопутствующих вопросов, сформированность и устойчивость используемых при ответе умений и навыков; отвечал самостоятельно без наводящих вопросов преподавателя. Возможны одна-две неточности при освещении второстепенных вопросов или в выкладках, которые обучающийся легко исправил по замечанию преподавателя. 60 баллов: ответ удовлетворяет в основном требованиям на оценку «5», но при этом имеет один из недостатков: в изложении допущены небольшие пробелы, не исказившие логического и информационного содержания ответа; допущены один-два недочета при освещении основного содержания ответа, исправленные по замечанию преподавателя; допущены ошибка или более двух недочетов при освещении второстепенных вопросов или в выкладках, легко исправленные по замечанию преподавателя. 50 баллов: выставляется при соблюдении следующих условий: неполно или непоследовательно раскрыто содержание материала, но показано общее понимание вопроса и продемонстрированы умения, достаточные для дальнейшего усвоения программного материала, имелись затруднения или допущены ошибки в определении понятий, использовании терминологии и выкладках, исправленные после нескольких наводящих вопросов преподавателя; обучающийся не справился с применением теории в новой ситуации при выполнении практического задания, но выполнил задания обязательного уровня сложности по данной теме; при знании теоретического материала выявлена недостаточная сформированность основных умений и навыков. 35 баллов: выставляется при соблюдении следующих условий: не раскрыто основное содержание учебного материала; обнаружено незнание или непонимание обучающимся большей или наиболее важной части учебного материала; допущены ошибки в определении</p>	
--	--	--	--	--	--	--

					понятий, при использовании терминологии и иных выкладках, которые не исправлены после нескольких наводящих вопросов преподавателя; обучающийся обнаружил полное незнание и непонимание изучаемого учебного материала или не смог ответить ни на один из поставленных вопросов по изучаемому материалу; 30 баллов: выставляется при соблюдении следующих условий: отсутствуют ответы на большую часть вопросов, допущены грубые ошибки в определении понятий и при использовании основной терминологии; 0 баллов: отсутствуют ответы на все вопросы.		
2	8	Промежуточная аттестация	Все разделы	-	30	30 баллов: выставляется при соблюдении следующих условий: полно раскрыл содержание материала в объеме, предусмотренном программой, содержанием лекции и учебником; изложил материал грамотным языком в определенной логической последовательности, точно используя специализированную терминологию и символику; показал умение иллюстрировать теоретические положения конкретными примерами, применять их в новой ситуации при выполнении практического задания; продемонстрировал усвоение ранее изученных сопутствующих вопросов, сформированность и устойчивость используемых при ответе умений и навыков; отвечал самостоятельно без наводящих вопросов преподавателя. Возможны одна-две неточности при освещении второстепенных вопросов или в выкладках, которые обучающийся легко исправил по замечанию преподавателя. 25 баллов: ответ удовлетворяет в основном требованиям на оценку «5», но при этом имеет один из недостатков: в изложении допущены небольшие пробелы, не исказившие логического и информационного содержания ответа; допущены один-два недочета при освещении основного содержания ответа, исправленные по замечанию преподавателя; допущены ошибка или более двух недочетов при освещении второстепенных вопросов или в выкладках, легко исправленные по замечанию преподавателя. 15	экзамен

					<p>баллов: выставляется при соблюдении следующих условий: неполно или непоследовательно раскрыто содержание материала, но показано общее понимание вопроса и продемонстрированы умения, достаточные для дальнейшего усвоения программного материала, имелись затруднения или допущены ошибки в определении понятий, использовании терминологии и выкладках, исправленные после нескольких наводящих вопросов преподавателя; обучающийся не справился с применением теории в новой ситуации при выполнении практического задания, но выполнил задания обязательного уровня сложности по данной теме; при знании теоретического материала выявлена недостаточная сформированность основных умений и навыков. 10 баллов: выставляется при соблюдении следующих условий: не раскрыто основное содержание учебного материала; обнаружено незнание или непонимание обучающимся большей или наиболее важной части учебного материала; допущены ошибки в определении понятий, при использовании терминологии и иных выкладках, которые не исправлены после нескольких наводящих вопросов преподавателя; обучающийся обнаружил полное незнание и непонимание изучаемого учебного материала или не смог ответить ни на один из поставленных вопросов по изучаемому материалу; 5 баллов: выставляется при соблюдении следующих условий: отсутствуют ответы на большую часть вопросов, допущены грубые ошибки в определении понятий и при использовании основной терминологии; 0 баллов: отсутствуют ответы на все вопросы.</p>	
--	--	--	--	--	---	--

6.2. Процедура проведения, критерии оценивания

Вид промежуточной аттестации	Процедура проведения	Критерии оценивания
экзамен	Процедура промежуточной аттестации проходит в соответствии с Положением о текущем контроле и промежуточной аттестации обучающихся в ЮУрГУ.	В соответствии с пп. 2.5, 2.6 Положения

	<p>Аттестационные испытания проводятся преподавателем (или комиссией преподавателей – в случае модульной дисциплины), ведущим лекционные занятия по данной дисциплине, или преподавателями, ведущими практические и лабораторные занятия (кроме устного экзамена). Присутствие посторонних лиц в ходе проведения аттестационных испытаний без разрешения ректора или проректора не допускается (за исключением работников университета, выполняющих контролирующие функции в соответствии со своими должностными обязанностями). В случае отсутствия ведущего преподавателя аттестационные испытания проводятся преподавателем, назначенным письменным распоряжением по кафедре (структурному подразделению). - Во время аттестационных испытаний обучающиеся могут пользоваться программой учебной дисциплины, а также с разрешения преподавателя справочной и нормативной литературой, калькуляторами. - Время подготовки ответа при сдаче зачета/экзамена в устной форме должно составлять не менее 40 минут (по желанию обучающегося ответ может быть досрочным). Время ответа – не более 15 минут. - Экзаменатору предоставляется право задавать обучающимся дополнительные вопросы в рамках программы дисциплины текущего семестра, а также, помимо теоретических вопросов, давать задачи, которые изучались на практических занятиях. - Оценка результатов устного аттестационного испытания объявляется обучающимся в день его проведения. При проведении письменных аттестационных испытаний или компьютерного тестирования – в день их проведения или не позднее следующего рабочего дня после их проведения. - Результаты выполнения аттестационных испытаний, проводимых в письменной форме, форме итоговой контрольной работы или компьютерного тестирования, должны быть объявлены обучающимся и выставлены в зачетные книжки не позднее следующего рабочего дня после их проведения.</p>	
--	---	--

6.3. Оценочные материалы

Компетенции	Результаты обучения	№ КМ	
		1	2
ПК-4	Знает: технологию, методы доводки и освоения технологических процессов строительного производства, эксплуатации, обслуживания зданий, сооружений, инженерных систем, производства строительных материалов, изделий и конструкций, машин и оборудования	+	+
ПК-4	Умеет: выполнять строительно-монтажные работы в составе бригады или звена, управлять строительными бригадами либо отдельными звеньями, проводить инструктаж на рабочем месте	+	+
ПК-4	Имеет практический опыт: в расчетах технологических параметров при строительном-монтажных работах	+	+

Фонды оценочных средств по каждому контрольному мероприятию находятся в приложениях.

7. Учебно-методическое и информационное обеспечение дисциплины

Печатная учебно-методическая документация

а) основная литература:

Не предусмотрена

б) дополнительная литература:

1. Вильман, Ю.А. Технология строительных процессов и возведения зданий: современные прогрессивные методы [Текст] / Ю.А.Вильман.- 2-е изд., доп. и перераб. – М.: АСВ, 2011.-336 с. - ISBN 978-5-93093-392-8

2. Теличенко, В.И. Технология возведения зданий и сооружений [Текст]: учебник / В.И. Теличенко, О.М. Терентьев, А.А. Лапидус.- 4-е изд., стер.- М.: Высшая школа, 2008.- 446с.: ил.- ISBN 978-5-06-006049-2.

3. Гребенник, Р.А.Рациональные методы возведения зданий и сооружений [Текст]: учебное пособие / Р.А. Гребенник, В.Р. Гребенни к.- 3-е изд., перераб. и доп.- М.: Студент, 2012.-407 с.: ил.- ISBN 978-5-4363-0004-7

в) отечественные и зарубежные журналы по дисциплине, имеющиеся в библиотеке:

1. Жилищное строительство
2. Промышленное и гражданское строительство

г) методические указания для студентов по освоению дисциплины:

1. Электронный вариант

из них: учебно-методическое обеспечение самостоятельной работы студента:

Электронная учебно-методическая документация

№	Вид литературы	Наименование ресурса в электронной форме	Библиографическое описание
1	Основная литература	Электронно-библиотечная система издательства Лань	Рыжков, И. Б. Основы строительства и эксплуатации зданий и сооружений : учебное пособие / И. Б. Рыжков, Р. А. Сакаев. — 3-е изд., стер. — Санкт-Петербург : Лань, 2021. — 240 с. — Режим доступа: https://e.lanbook.com/book/171420
2	Основная литература	Электронно-библиотечная система издательства Лань	Казаков, Ю. Н. Технология возведения зданий : учебное пособие для вузов / Ю. Н. Казаков, А. М. Мороз, В. П. Захаров. — 5-е изд., стер. — Санкт-Петербург : Лань, 2021. — 256 с. — Режим доступа: https://e.lanbook.com/book/171428
3	Дополнительная литература	Электронная библиотека Юрайт	Гусев, Н. И. Организационные основы строительных процессов : учебное пособие для вузов / Н. И. Гусев, М. В. Кочеткова, В. И. Логанина. — 2-е изд., перераб. и доп. — Москва : Издательство Юрайт, 2021. — 305 с. — (Высшее образование). — URL: https://urait.ru/bcode/475163
4	Дополнительная литература	Электронно-библиотечная система Znanium.com	Основы архитектуры зданий и сооружений : учеб. / А.З. Абуханов [и др.].— 5-е изд., перераб. и доп. — М.: РИОР : ИНФРА-М, 2019. — 296 с. — Режим доступа: https://new.znanium.com/read?id=342110
5	Дополнительная литература	Электронно-библиотечная	Дружинина, О.Э. Возведение зданий и сооружений с применением монолитного бетона и железобетона:

		система Znanium.com	уч.пособие/ О.Э.Дружинина-М.:КУРС:НИЦ Инфра-М, 2018.-128с.-ISBN 978-5-905554-26-3.Режим доступа: https://new.znanium.com/read?id=300747
6	Дополнительная литература	Электронно-библиотечная система Znanium.com	Доркин, Н.И. Технология возведения высотных монолитных железобетонных зданий: учебно-методическое пособие/Н.И.Доркин, С.В.Зубанов - М.: Форум, НИЦ ИНФРА-М, 2015. - ISBN 978-5-00091-057-3. - Режим доступа: https://znanium.com/read?id=228556

Перечень используемого программного обеспечения:

Нет

Перечень используемых профессиональных баз данных и информационных справочных систем:

1. -Консультант Плюс (Нижевартовск)(бессрочно)

8. Материально-техническое обеспечение дисциплины

Вид занятий	№ ауд.	Основное оборудование, стенды, макеты, компьютерная техника, предустановленное программное обеспечение, используемое для различных видов занятий
Практические занятия и семинары		ПК, мультимедийный проектор, предустановленное программное обеспечение, лабораторное оборудование аудитории №1 - «Строительные конструкции, отделочные работы и системы», плакаты, макеты учебной лаборатории №125 "Технология строительных машин, процессов и возведения зданий"
Лекции		ПК, мультимедийный проектор, предустановленное программное обеспечение, лабораторное оборудование аудитории №1 - «Строительные конструкции, отделочные работы и системы», плакаты, макеты учебной лаборатории №125 "Технология строительных машин, процессов и возведения зданий"