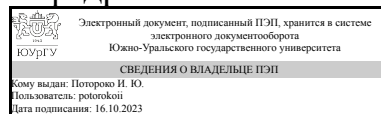


УТВЕРЖДАЮ:
Заведующий выпускающей
кафедрой



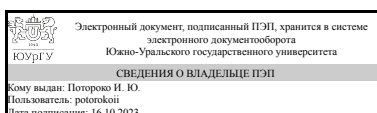
И. Ю. Потороко

РАБОЧАЯ ПРОГРАММА

дисциплины 1.Ф.М0.11.01 Генетическая инженерия растений
для направления 19.04.01 Биотехнология
уровень Магистратура
магистерская программа Биоинжиниринг пищевых систем
форма обучения заочная
кафедра-разработчик Пищевые и биотехнологии

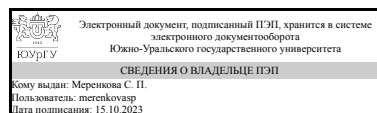
Рабочая программа составлена в соответствии с ФГОС ВО по направлению подготовки 19.04.01 Биотехнология, утверждённым приказом Минобрнауки от 10.08.2021 № 737

Зав.кафедрой разработчика,
д.техн.н., проф.



И. Ю. Потороко

Разработчик программы,
к.ветеринар.н., доц., доцент



С. П. Меренкова

1. Цели и задачи дисциплины

Целью дисциплины Генетическая инженерия растений является формирование у обучающихся базовых знаний основ генетики растений, получение ими первичного опыта в области генетических технологий в области генетики растений. Реализация дисциплины предусмотрена после получения обучающимися базовых представлений в области химии, математики, наук о биологическом разнообразии, ботаники, физиологии и биохимии растений. Разделы дисциплины углубляют и расширяют знания, полученные в общем и профессиональном образовании знания о растениях как живых системах, делая акцент на современных представлениях об организации и функционирования генетического аппарата в реализации генетической программы развития растения.

Краткое содержание дисциплины

Дисциплина Генетическая инженерия растений состоит из четырех разделов, посвященных отдельным разделам генетики растений, включая структурно-функциональную организацию генома растений и анализ функций гена, системы размножения растений и их генетический контроль, генетические методы селекции, генетику иммунитета растений, генетику онтогенеза растений, генетические технологии в решении задач селекции и семеноводства.

2. Компетенции обучающегося, формируемые в результате освоения дисциплины

Планируемые результаты освоения ОП ВО (компетенции)	Планируемые результаты обучения по дисциплине
ПК-7 Способен применять актуальные методы молекулярной биологии, современные генетические технологии и данные о структурно-функциональной организации генетической программы растений, в профессиональной деятельности	Знает: современные технологии и проблемы генетической инженерии растений, теоретические основы передачи генетической информации и мутагенеза Умеет: применять генетические методы анализа и генно-инженерные технологии для решения задач профессиональной деятельности Имеет практический опыт: применения анализа информации в области генетической инженерии растений и решения проектных задач в данной области знаний

3. Место дисциплины в структуре ОП ВО

Перечень предшествующих дисциплин, видов работ учебного плана	Перечень последующих дисциплин, видов работ
Нет	Не предусмотрены

Требования к «входным» знаниям, умениям, навыкам студента, необходимым при освоении данной дисциплины и приобретенным в результате освоения предшествующих дисциплин:

Нет

4. Объём и виды учебной работы

Общая трудоемкость дисциплины составляет 4 з.е., 144 ч., 24,5 ч. контактной работы

Вид учебной работы	Всего часов	Распределение по семестрам в часах	
		Номер семестра	
		4	
Общая трудоёмкость дисциплины	144	144	
<i>Аудиторные занятия:</i>	16	16	
Лекции (Л)	8	8	
Практические занятия, семинары и (или) другие виды аудиторных занятий (ПЗ)	4	4	
Лабораторные работы (ЛР)	4	4	
<i>Самостоятельная работа (СРС)</i>	119,5	119,5	
Подготовка к экзамену	43	43	
Подготовка к контрольному опросу	36,5	36,5	
Подготовка и защита рефератов	40	40	
Консультации и промежуточная аттестация	8,5	8,5	
Вид контроля (зачет, диф.зачет, экзамен)	-	диф.зачет	

5. Содержание дисциплины

№ раздела	Наименование разделов дисциплины	Объем аудиторных занятий по видам в часах			
		Всего	Л	ПЗ	ЛР
1	Структурно-функциональная организация генома растений и анализ функций гена	2	2	0	0
2	Системы размножения растений и их генетический контроль	4	2	2	0
3	Генетические методы селекции растений	4	2	2	0
4	Генетические технологии растений в решении задач биоинжиниринга пищевых систем	6	2	0	4

5.1. Лекции

№ лекции	№ раздела	Наименование или краткое содержание лекционного занятия	Кол-во часов
1	1	Структурно-функциональная организация генома одно- и двудольных растений на примере модельных растительных объектов: (<i>Oriza sativa</i> , <i>Brachypodium distachyon</i> , <i>Arabidopsis thaliana</i> , <i>Lotus japonicus</i>). Представление о гомологии и гомеологии, синтении и колинеарности геномов. Принципы сравнительного картирования. Внутривидовой полиморфизм геномов растений, методы анализа. Молекулярные ДНК-маркеры и их роль в генетических исследованиях и селекции. Основные классы молекулярных маркеров. Геном хлоропластов и митохондрий. Особенности организации хлоропластного генома, кольцевые молекулы ДНК. Вариабельность размера генома хлоропластов и ее причины. Взаимодействие ядерного и	2

		<p>хлоропластного геномов (на примере ядерных генов GUN-1,2,5 и РДФ-карбоксилазы). Гены Rubisco. Ядерные гены как регуляторы экспрессии хлоропластных генов. Доказательства эндосимбиотического происхождения пластид. Особенности организации Мт-генома, консервативность мт-генов и высокая вариабельность в порядке их расположения. Взаимодействие ядерного, хлоропластного и митохондриального геномов. Мобильные генетические элементы растений. Контролирующие элементы растений и история их открытия, от Б. МакКлинток до настоящего времени. Аси Ds-элементы <i>Z.mays</i>. Типы транспозонов растений и их распространенность в геномах других растений. Влияние мобильных элементов на изменение геномной структуры растений и активности генов. Роль транспозонов в эволюции геномов растений и горизонтальном переносе. Молекулярное одомашнивание транспозонов. Транспозонный мутагенез растений. Транспозоны как генетический инструмент для исследования функции гена и белка. Использование транспозонов для направленного мутагенеза и инактивации гена. Клонирование генов с помощью «вытягивания за транспозон». Однокомпонентная система на основе Ac-элемента кукурузы с CaMV 35S-промотором. Двухкомпонентная системы Ac/Ds и другие системы транспозонов. Инсерционный T-ДНК и транспозонный мутагенез как инструмент для создания трансгенных растений, используемых в качестве модели для изучения функции гена. Выявление трансформантов в популяциях T2 и T3. Необходимый размер выборки для выявления инсерции по целевому гену. Выделение генов, маркированных инсерцией. Преимущества и недостатки инсерционных, ЭМС-индуцированных и делеционных мутантов для решения задач функциональной геномики.</p>	
2	2	<p>Жизненные циклы растений. Генетические эффекты при вегетативном и половом размножении, при самоопылении и перекрестном оплодотворении. Несовместимость, Гетероморфная и гомоморфная. Основные принципы функционирования гаметофитной и спорофитной систем гомоморфной несовместимости (SI). Гены, контролирующие синтез распознающих субстанций в пыльце и ткани пестика. Множественные аллели генов несовместимости и их гаплотипы. Молекулярно-генетические механизмы проявления гаметофитной и спорофитной систем несовместимости. Гены, контролирующие синтез распознающих субстанций в пыльце и ткани пестика. Множественные аллели генов несовместимости и их гаплотипы. Механизмы однолокусной (S-локус) несовместимости: гаметофитная несовместимость с S-РНК-азным женским детерминантом (Solanaceae); спорофитная несовместимость с S-гликопротеиновыми женскими (SRK) и мужскими (SCR) детерминантами, роль siRNA в регуляции реакции самонесовместимости. Мутации генов несовместимости (SI) и проявление само-совместимости (SC). Трансгенная модель получения самонесовместимости у природного самоопылителя <i>A. thaliana</i>, значение данного эксперимента для создания самоопыляющихся трансгенных растений. Биологическое значение несовместимости в поддержании гетерозиготности популяций. Двудомность как крайний случай проявления несовместимости. Структурно-функциональная организация половых хромосом двудомных растений на примере <i>Carica papaya</i>, <i>Silene latifolia</i> и <i>Rumex acetosa</i>. Генетический контроль поддержания двудомности. Апомиксис – природная форма вторично-бесполого размножения. История изучения апомиксиса. Нарушение процесса двойного оплодотворения у цветковых растений как причина образования апомиктических семян. Основные типы апомиксиса, его распространение и эволюционная роль. Гаметофитный апомиксис и нарушение мейоза (апомейоз) и спорофитного с участием клеток интегумента.</p>	2
3	3	<p>Полиплоидия. Механизмы возникновения полиплоидов и их классификация, автопополиплоиды и аллополиплоиды. Полиплоидное происхождение</p>	2

		<p>важнейших культурных растений. Палеополиплоиды и неополиплоиды. Роль отдаленной гибридизации в возникновении видов, реконструкция геномов растений. Явление гетерозиса и гипотезы о механизмах его проявления. Генетические эффекты при полиплоидии. Судьба дублированных генов у аллополиплоидов. Влияние полиплоидизации на экспрессию генов у аллополиплоидов явление замолкания дублированных генов (реципрокное и органспецифичное), диверсификация функции, изменение уровня экспрессии. Эпигенетический механизм замолкания генов. Синтетические полиплоиды арабидопсис для изучения экспрессии дублированных генов в ряду поколений. Роль полиплоидии в эволюции геномов растений и видообразования. Структура аллополиплоидных геномов пшеницы, хлопчатника, тритикале, и др. Практическое использование разных типов полиплоидов. Анеуплоидия для решения задач картирования генов. Типы анеуплоидов. Моносомный и нуллисомный анализ на примере пшеницы. Примеры применения анеуплоидии растений в решении практических задач генетики и селекции растений. Гаплоиды естественные и искусственные. Методы получения гаплоидов: близнецовый метод, псевдогамия, индуцированный андрогенез в культуре пыльников, гибридизация с другими видами и селективная элиминация хромосом в гибридном зародыше. Практическое использование и значение гаплоидов в селекционном процессе. Спонтанный и индуцированный мутагенез у растений. Ядерные и цитоплазматические мутации. Основы закона гомологических рядов наследственной изменчивости Н.И. Вавилова. Индуцированный мутагенез растений физическими, химическими мутагенами и тяжелыми металлами. Спектр возникающих мутаций. Особенности выявления индуцированных мутаций у растений. Основные принципы выделения мутаций у самоопылителей, перекрестников и вегетативно размножаемых растений. Химеры, структура химерного растения и судьба мутантного сектора в онтогенезе. Особенности генетического анализа растений и выявления мутантов в М1-, М2-, М3-поколениях. Генетически эффективные клетки и их роль в проявлении индуцированных мутаций. Типы мутаций и методы их выделения. Хлорофильные и эмбриолетальные мутации. Растительные тест-системы для оценки мутагенного действия различных соединений и факторов окружающей среды. Селекционные достижения с использованием метода мутагенеза. Хромосомная инженерия растений. Манипуляции хромосомным составом растений на уровне целых геномов, отдельных хромосом и их сегментов с целью увеличения генетического разнообразия культурных видов.</p>	
4	4	<p>Генетическая инженерия растений. История получения трансгенных растений. Методы получения трансгенных растений. Прямые методы получения трансгенных растений. Векторы для генетической трансформации растений. Создание коинтегративных и бинарных векторов для переноса чужеродной ДНК. Использование селективных маркеров и репортерных генов. Области применения трансгенных растений. Получение качественно новых продуктов на основе трансгенных растений: с замедлением созревания и контролируемым созреванием; улучшение пищевых и технологических свойств; устойчивые к гербицидам; устойчивые к насекомым-вредителям; устойчивые к болезням и др. Метаболическая инженерия на основе трансгенных технологий – воссоздание отсутствующих метаболических путей. Трансгенные растения риса с каротиноидами, трансгенные растения томата с плодами, накапливающими антоциан, голубые розы и гвоздики. Трансгенные растения – продуценты фармацевтических белков, вакцин, антител. Трансформация хлоропластной ДНК. Разработка методов защиты окружающей среды на основе трансгенных растений. Биodeградируемые материалы на основе трансгенных растений. Трансгенные растения для очистки почв и водоемов (поглощающие и разрушающие токсичные</p>	2

		соединения). Трансгенные растения – тестеры загрязнений. Биотопливо из трансгенных растений. Аргументы противников использования трансгенных растений. Потенциальные проблемы использования трансгенных растений и пути их решения. Геномное редактирование растений. Система CRISPR– Cas для получения целевых мутаций в различных растительных организмах. Типы мутаций, генерируемых CRISPR–Cas9. Редакторы цитозинового основания (CBE) и редакторы адениновых оснований (ABEs) на основе CRISPR и их особенности. Молекулярно-генетические маркеры в решении фундаментальных и практических задач генетики и селекции. Типы генетических маркеров. Методы создания генетических маркеров. Особенности применения генетических маркеров в решении генетических и селекционных задач. Маркер- опосредованная селекция растений. Принципы геномной селекции растений. Практические примеры применения методов маркерной и геномной селекции растений.	
--	--	---	--

5.2. Практические занятия, семинары

№ занятия	№ раздела	Наименование или краткое содержание практического занятия, семинара	Кол-во часов
1	2	Методы анализа геномов. Работа с последовательностями в форматах FASTA и GenBank. Поиск последовательностей в базах данных алгоритмами BLAST, PSI-BLAST. Построение множественных выравниваний. Филогенетический анализ последовательностей. Анализ данных секвенирования нового поколения, чтение и анализ FASTQ файлов. Картирование ридов.	2
2	3	Методы секвенирования первого, второго, третьего поколений. Методы обработки данных секвенирования. Картирование ридов. Поиск мутаций. Анализ дифференциальной экспрессии генов. Биологические базы данных.	2

5.3. Лабораторные работы

№ занятия	№ раздела	Наименование или краткое содержание лабораторной работы	Кол-во часов
1	4	Особенности выделения ДНК из растительных объектов. Метод солевой экстракции ДНК с фенольной депротеинизацией.	2
2	4	Спектрофотометрический метод определения концентрации ДНК растений	2

5.4. Самостоятельная работа студента

Выполнение СРС			
Подвид СРС	Список литературы (с указанием разделов, глав, страниц) / ссылка на ресурс	Семестр	Кол-во часов
Подготовка к экзамену	1. Пименова Е. В. Клеточная инженерия. Практические аспекты получения и использования клеточных культур в медицине. Издательство "Лань".2020. 2. Киселева Т. Н./ Основы генетики: Учебно-методическое пособие. Тамбовский государственный университет имени Г.Р. Державина. 2020. – 98 с. 3. Гнеушева, И. А. Технология рекомбинатной ДНК : учебное пособие /	4	43

	И. А. Гнеушева, И. Ю. Солохина. — Орел : ОрелГАУ, 2014. — 325 с 4. Принципы и основные методы генетической инженерии : учебное пособие / составители В. Н. Попов, О. С. Машкина. — Воронеж : ВГУ, 2009. — 39 с.		
Подготовка к контрольному опросу	1. Пименова Е. В. Клеточная инженерия. Практические аспекты получения и использования клеточных культур в медицине. Издательство "Лань".2020. 2. Киселева Т. Н./ Основы генетики: Учебно-методическое пособие. Тамбовский государственный университет имени Г.Р. Державина. 2020. — 98 с. 3. Гнеушева, И. А. Технология рекомбинатной ДНК : учебное пособие / И. А. Гнеушева, И. Ю. Солохина. — Орел : ОрелГАУ, 2014. — 325 с 4. Принципы и основные методы генетической инженерии : учебное пособие / составители В. Н. Попов, О. С. Машкина. — Воронеж : ВГУ, 2009. — 39 с.	4	36,5
Подготовка и защита рефератов	1. Пименова Е. В. Клеточная инженерия. Практические аспекты получения и использования клеточных культур в медицине. Издательство "Лань".2020. 2. Киселева Т. Н./ Основы генетики: Учебно-методическое пособие. Тамбовский государственный университет имени Г.Р. Державина. 2020. — 98 с. 3. Гнеушева, И. А. Технология рекомбинатной ДНК : учебное пособие / И. А. Гнеушева, И. Ю. Солохина. — Орел : ОрелГАУ, 2014. — 325 с 4. Принципы и основные методы генетической инженерии : учебное пособие / составители В. Н. Попов, О. С. Машкина. — Воронеж : ВГУ, 2009. — 39 с.	4	40

6. Фонд оценочных средств для проведения текущего контроля успеваемости, промежуточной аттестации

Контроль качества освоения образовательной программы осуществляется в соответствии с Положением о балльно-рейтинговой системе оценивания результатов учебной деятельности обучающихся.

6.1. Контрольные мероприятия (КМ)

№ КМ	Се-местр	Вид контроля	Название контрольного мероприятия	Вес	Макс. балл	Порядок начисления баллов	Учитывается в ПА
1	4	Текущий контроль	Контрольный опрос	1	15	12-15 баллов: грамотно сформулированы	дифференцированный зачет

						<p>исчерпывающие ответы на все поставленные вопросы 8-11 баллов: студент должен показать высокий уровень знаний на уровне воспроизведения и объяснения информации 4-7 баллов: ответы не отличаются глубиной и полнотой раскрытия вопросов, даны правильные ответы на большинство поставленных вопросов 0-3 балла: ответы не отличаются глубиной и полнотой раскрытия вопросов, даны неправильные ответы на большинство поставленных вопросов</p>	
2	4	Бонус	Научный отчет	-	40	<p>Критерии оценивания научного отчета: 31-40 баллов: научный отчет полностью соответствует техническому заданию, отчет имеет логичное, последовательное изложение материала с соответствующими выводами и обоснованными положениями. При защите студент показывает глубокое знание вопросов работы, легко отвечает на поставленные вопросы. 21-30 баллов: научный отчет соответствует техническому заданию, имеет грамотно изложенный материал, При защите студент показывает знание вопросов работы, без особых</p>	дифференцированный зачет

					<p>затруднений отвечает на поставленные вопросы.</p> <p>11-20 баллов: научный отчет не полностью соответствует техническому заданию, в проекте просматривается непоследовательность изложения материала. При защите студент проявляет неуверенность, показывает слабое знание вопросов работы, не всегда дает исчерпывающие аргументированные ответы на заданные вопросы.</p> <p>Менее 10 баллов: научный отчет не соответствует техническому заданию, проект не отвечает требованиям, изложенным в методических рекомендациях кафедры. При защите работы студент затрудняется отвечать на поставленные вопросы по теме проекта, при ответе допускает существенные ошибки</p>		
3	4	Промежуточная аттестация	дифференцированный зачет	-	40	<p>Критерии оценивания ответа студента при сдаче диф зачета:</p> <p>40 баллов: выставляется студенту, если дан полный, развернутый ответ на поставленный вопрос, показана совокупность осознанных знаний об объекте, студент свободно владеет знаниями о современных проблемах генетики растений, теоретических основах</p>	дифференцированный зачет

					<p>функционировани я растений при различных системах размножения; умеет самостоятельно применять генетические методы анализа природных популяций и генетических коллекций; уверенно владеет полученными навыками решения практических задач, требующих молекулярно-генетического подхода и приемов биологии развития</p> <p>30 – 39 баллов:</p> <p>выставляется студенту, если дан полный, развернутый ответ на поставленный вопрос, показана совокупность осознанных знаний об объекте, студент свободно владеет знаниями о современных проблемах генетики растений, теоретических основах функционировани я растений при различных системах размножения; умеет самостоятельно применять генетические методы анализа природных популяций и генетических коллекций; уверенно владеет полученными навыками решения практических задач, требующих молекулярно-генетического подхода и приемов биологии развития. Могут быть допущены недочеты в определении понятий, исправленные</p>	
--	--	--	--	--	---	--

					<p>студентом самостоятельно в процессе ответа. 20 – 29 баллов: выставляется студенту, если дан полный, но недостаточно последовательный ответ на поставленный вопрос, но при этом показано умение выделить существенные и несущественные признаки и причинно-следственные связи. Ответ логичен и изложен в терминах науки. Могут быть допущены 2-3 ошибки в определении основных понятий, которые студент затрудняется исправить самостоятельно.</p> <p>10 – 19 баллов: выставляется студенту, если дан неполный ответ, но некоторая последовательность изложения присутствует, в целом студентом разбирается в объекте, показано умение выделить существенные признаки и причинно-следственные связи, Ответ логичен и изложен в терминах науки..</p> <p>1 – 9 баллов: выставляется студенту, если дан неполный ответ, представляющий собой разрозненные знания по теме вопроса с ошибками в определениях. Присутствуют фрагментарность, нелогичность изложения. Студент не знает современные</p>	
--	--	--	--	--	---	--

					проблемы генетики растений, теоретические основы функционирования растений при различных системах размножения; Не умеет применять генетические методы анализа; Не владеет навыками решения практических задач, требующих молекулярно-генетического подхода и приемов биологии развития. 0 баллов – отсутствие ответа на вопрос.	
--	--	--	--	--	--	--

6.2. Процедура проведения, критерии оценивания

Вид промежуточной аттестации	Процедура проведения	Критерии оценивания
дифференцированный зачет	На дифференцированном зачете происходит оценивание учебной деятельности обучающихся по дисциплине на основе полученных оценок за контрольно-рейтинговые мероприятия текущего контроля и промежуточной аттестации. При оценивании результатов учебной деятельности обучающегося по дисциплине используется балльно-рейтинговая система оценивания результатов учебной деятельности обучающихся (утверждена приказом ректора от 24.05.2019 г. № 179). Отлично: Величина рейтинга обучающегося по дисциплине 85...100 % Хорошо: Величина рейтинга обучающегося по дисциплине 75...84 % Удовлетворительно: Величина рейтинга обучающегося по дисциплине 60...74 % Неудовлетворительно: Величина рейтинга обучающегося по дисциплине 0...59 %. Допускается выставление оценки на основе текущего рейтинга (автоматом)	В соответствии с пп. 2.5, 2.6 Положения

6.3. Паспорт фонда оценочных средств

Компетенции	Результаты обучения	№ КМ		
		1	2	3
ПК-7	Знает: современные технологии и проблемы генетической инженерии растений, теоретические основы передачи генетической информации и мутагенеза	+	+	+
ПК-7	Умеет: применять генетические методы анализа и генно-инженерные технологии для решения задач профессиональной деятельности	+	+	+
ПК-7	Имеет практический опыт: применения анализа информации в области генетической инженерии растений и решения проектных задач в данной области знаний	+	+	+

Типовые контрольные задания по каждому мероприятию находятся в приложениях.

7. Учебно-методическое и информационное обеспечение дисциплины

Печатная учебно-методическая документация

а) основная литература:

1. Иванова, Л. А. Пищевая биотехнология [Текст] Кн. 2 Переработка растительного сырья учебное пособие для вузов по специальности 240902 "Пищевая биотехнология" Л. А. Иванова, Л. И. Войно, И. С. Иванова. - М.: КолосС, 2008. - 471, [1] с.

б) дополнительная литература:

1. Пищевая биотехнология продуктов из сырья растительного происхождения [Текст] учебник для вузов по направлению 240700.62 "Биотехнология" О. А. Неверова и др. - М.: ИНФРА-М, 2014. - 316, [1] с. ил.

в) отечественные и зарубежные журналы по дисциплине, имеющиеся в библиотеке:

Не предусмотрены

г) методические указания для студентов по освоению дисциплины:

1. учебное пособие "Биоинженерия" / С.П. Меренкова, Челябинск, 2019

из них: учебно-методическое обеспечение самостоятельной работы студента:

1. учебное пособие "Биоинженерия" / С.П. Меренкова, Челябинск, 2019

Электронная учебно-методическая документация

№	Вид литературы	Наименование ресурса в электронной форме	Библиографическое описание
1	Основная литература	Электронно-библиотечная система издательства Лань	Гнеушева, И. А. Технология рекомбинатной ДНК : учебное пособие / И. А. Гнеушева, И. Ю. Солохина. — Орел : ОрелГАУ, 2014. — 325 с. — ISBN 978-5-94774-767-6. https://e.lanbook.com/book/213605
2	Дополнительная литература	Электронно-библиотечная система издательства Лань	Пименова Е. В. Клеточная инженерия. Практические аспекты получения и использования клеточных культур в медицине. Издательство "Лань". 2020. https://e.lanbook.com/search?query=Клеточная инженерия
3	Основная литература	Электронно-библиотечная система издательства Лань	Киселева Т. Н./ Основы генетики: Учебно-методическое пособие. Тамбовский государственный университет имени Г.Р. Державина. 2020. – 98 с. https://e.lanbook.com/book/177094?category=7799
4	Основная литература	Электронно-библиотечная	Принципы и основные методы генетической инженерии : учебное пособие / составители В. Н. Попов, О. С. Машкина.

	система издательства Лань	— Воронеж : ВГУ, 2009. — 39 с. https://e.lanbook.com/book/358307
--	---------------------------------	---

Перечень используемого программного обеспечения:

1. Microsoft-Office(бессрочно)
2. -Paint.NET(бессрочно)

Перечень используемых профессиональных баз данных и информационных справочных систем:

1. -База данных ВИНТИ РАН(бессрочно)
2. -Информационные ресурсы ФГУ ФИПС(бессрочно)

8. Материально-техническое обеспечение дисциплины

Вид занятий	№ ауд.	Основное оборудование, стенды, макеты, компьютерная техника, предустановленное программное обеспечение, используемое для различных видов занятий
Лабораторные занятия	241 (2)	Учебная лаборатория биотехнологии и аналитических исследований Материально-техническое обеспечение: 1. Аквадистиллятор – 1 шт. 2. Анализатор молока – 2 шт. 3. Аппарат сушильный – 1 шт. 4. Аппарат ультразвуковой погружной – 1 шт. 5. Анализатор влажности – 1 шт. 6. Весы 1 класса точности – 1 шт. 7. Весы электронные лабораторные – 1 шт. 8. Весы до 15 кг – 1 шт. 9. Водяная баня – 1 шт. 10. Диафоноскоп – 1 шт. 11. Измеритель деформации клейковины – 1 шт. 12. Двухкамерный микропроцессорный иономер – 1 шт. 13. Люминоскоп – 1шт. 14. Микроскоп бинокулярный – 2 шт. 15. Микроскоп монокулярный – 4 шт. 16. Плита электрическая – 1 шт. 17. Поляриметр – 2 шт. 18. Принтер лазерный – 1 шт. 19. Рефрактометр – 1 шт. 20. рН-метр – 1 шт. 21. Сканер – 1 шт. 22. Стерилизатор – 1 шт. 23. Телефон стационарный – 1 шт. 24. Термостат воздушный – 1 шт. 25. Фотоколориметр – 1 шт. 26. Холодильник – 1 шт. 27. Центрифуга – 1 шт. 28. Шкаф вытяжной – 1 шт. 29. Шкаф сухожаровой – 1 шт. 30. Шкаф сушильный зерновой – 1 шт. 31. Штативы для титрования – 6 шт. 32. Монитор – 3 шт. 33. Клавиатура – 3 шт. 34. Мышь компьютерная – 3 шт. 35. Системный блок – 3 шт. 36. Копировальный аппарат – 1 шт.
Лекции	263 (2)	Проектор + экран Acer, комплект компьютерного оборудования (системный блок LG, монитор LG, клавиатура Genius, мышь Logitech), ЭПС «Система ГАРАНТ», 50 рабочих мест обучающихся, доска аудиторная-1 шт. Операционная система Microsoft Windows * (XP) Офисный пакет Microsoft Office** (2000,2010)