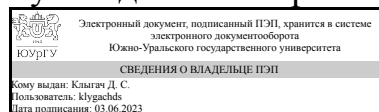


ЮЖНО-УРАЛЬСКИЙ ГОСУДАРСТВЕННЫЙ УНИВЕРСИТЕТ

УТВЕРЖДАЮ:
Руководитель направления



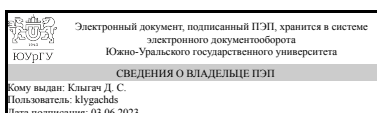
Д. С. Клыгач

РАБОЧАЯ ПРОГРАММА

**дисциплины 1.О.13 Схемотехника
для направления 11.03.02 Инфокоммуникационные технологии и системы связи
уровень Бакалавриат
форма обучения очная
кафедра-разработчик Радиоэлектроника и системы связи**

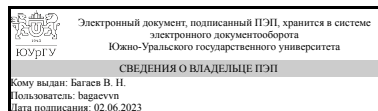
Рабочая программа составлена в соответствии с ФГОС ВО по направлению подготовки 11.03.02 Инфокоммуникационные технологии и системы связи, утверждённым приказом Минобрнауки от 19.09.2017 № 930

Зав.кафедрой разработчика,
к.техн.н., доц.



Д. С. Клыгач

Разработчик программы,
к.техн.н., доц., доцент



В. Н. Багаев

1. Цели и задачи дисциплины

Цель дисциплины: - обеспечение базовой подготовки студентов в области проектирования и применения аналоговых электронных схем и функциональных звеньев в радиоэлектронной аппаратуре. Задачи дисциплины: - познакомить обучающихся с принципами построения, характеристиками и методами расчета аналоговых электронных устройств, а также их основных функциональных звеньев; - дать информацию о схемных и системотехнических решениях, применяемых при практической реализации аналоговых электронных устройств; - научить владению методами оптимизации параметров и схем аналоговых электронных устройств.

Краткое содержание дисциплины

Параметры и характеристики аналоговых электронных устройств (АЭУ); Принципы построения и функционирования типовых усилительных звеньев, использование обратных связей; Базовые схемные и системотехнические конфигурации аналоговых интегральных схем; Операционные усилители, устройства линейного и нелинейного функционального преобразования сигналов (сравнение, суммирование, перемножение, интегрирование, дифференцирование, логарифмирование, частотная фильтрация); Работа аналоговых трактов при сигналах повышенной интенсивности; Нелинейные свойства АЭУ; Особенности построения высокочувствительных устройств широкополосного усиления.

2. Компетенции обучающегося, формируемые в результате освоения дисциплины

Планируемые результаты освоения ОП ВО (компетенции)	Планируемые результаты обучения по дисциплине
ОПК-1 Способен использовать положения, законы и методы естественных наук и математики для решения задач инженерной деятельности	Знает: фундаментальные законы природы и основные физические математические законы, основные принципы построения и работы устройств усиления и преобразования аналоговых сигналов; основные характеристики аналоговых электронных устройств; современные схемные решения, применяемые при практической реализации аналоговых электронных устройств и тенденции их развития; Умеет: применять физические законы и математические методы для решения задач теоретического и прикладного характера. осуществлять синтез структурных и электрических схем аналоговых электронных устройств. Имеет практический опыт: владения навыками использования знаний физики и математики при решении практических задач. методами расчета типовых аналоговых устройств.
ОПК-4 Способен понимать принципы работы современных информационных технологий и использовать их для решения задач профессиональной деятельности	Знает: современные компьютерные технологии для подготовки текстовой и конструкторско-технологической документации; требования нормативных документов Умеет: применять современные компьютерные

	технологии для подготовки текстовой и конструкторско-технологической документации; соблюдать требования нормативных документов Имеет практический опыт: навыками поиска и анализа информации о параметрах и характеристиках аналоговых электронных устройств, а также их основных функциональных узлов.
--	---

3. Место дисциплины в структуре ОП ВО

Перечень предшествующих дисциплин, видов работ учебного плана	Перечень последующих дисциплин, видов работ
1.О.06 Физика, 1.О.11 Основы теории цепей и электротехника, 1.О.12 Электроника	ФД.03 Перспективы развития глобальных навигационных систем

Требования к «входным» знаниям, умениям, навыкам студента, необходимым при освоении данной дисциплины и приобретенным в результате освоения предшествующих дисциплин:

Дисциплина	Требования
1.О.12 Электроника	Знает: Категории полупроводниковых элементов и электронных устройств, их параметры Умеет: Ориентироваться в технической документации, выбирать оптимальное решения для решения поставленных задач. Имеет практический опыт: Владения методикой оценки параметров электронных устройств, критериями выбора оптимального решения.
1.О.06 Физика	Знает: фундаментальные разделы физики; методы и средства измерения физических величин; методы обработки экспериментальных данных, фундаментальные законы физики, основные разделы физических наук Умеет: использовать знания фундаментальных основ, подходы и методы математики, физики в обучении и профессиональной деятельности, в интегрировании имеющихся знаний, наращивании накопленных знаний; применять математические методы, физические законы и вычислительную технику для решения практических задач; работать с измерительными приборами; выполнять физический эксперимент, обрабатывать результаты измерений, строить графики и проводить графический анализ опытных данных; считать систематические и случайные ошибки прямых и косвенных измерений, приборные ошибки; применять современное физическое оборудование и приборы при решении практических задач, выделять конкретное физическое содержание в прикладных задачах, решать типовые задачи по основным разделам курса физики Имеет

	<p>практический опыт: фундаментальными понятиями и основными законами классической и современной физики и методами их использования; методологией организации, планирования, проведения и обработки результатов экспериментов и экспериментальных исследований; навыками физического эксперимента и умения применять конкретное физическое содержание в прикладных задачах будущей специальности; навыками проведения расчетов, как при решении задач, так и при научном эксперименте; навыками оформления отчетов по результатам исследований; навыками работы с измерительной аппаратурой, в том числе с цифровой измерительной техникой; навыками обработки экспериментальных данных и оценки точности измерений, методами оценки погрешностей при проведении физического эксперимента, навыками анализа полученных результатов, как решения задач, так эксперимента и измерений</p>
1.О.11 Основы теории цепей и электротехника	<p>Знает: Основные режимы работы электрических цепей., Основные элементы электрических цепей и их параметры. Топологию электрических цепей. Основные методы анализа электрических цепей., законы теории цепей и электротехники Умеет: Читать и понимать электрические схемы, решать задачи по теории цепей и электротехнике., Объяснять физическое назначение элементов и влияние их параметров на функциональные свойства и переходные процессы электрических цепей., проводить экспериментальные исследования по теории цепей и электротехники Имеет практический опыт: В проектировании и расчетах простейших аналоговых и электрических цепей, проведении лабораторных исследований по теории цепей и электротехники., Владением практическими методами измерения параметров и характеристик электрических цепей, обработки и представления данных, полученных в результате экспериментальных исследований по теории цепей и электротехники</p>

4. Объём и виды учебной работы

Общая трудоемкость дисциплины составляет 4 з.е., 144 ч., 75,5 ч. контактной работы

Вид учебной работы	Всего часов	Распределение по семестрам в часах
		Номер семестра
		5

Общая трудоёмкость дисциплины	144	144
<i>Аудиторные занятия:</i>	64	64
Лекции (Л)	16	16
Практические занятия, семинары и (или) другие виды аудиторных занятий (ПЗ)	16	16
Лабораторные работы (ЛР)	32	32
<i>Самостоятельная работа (СРС)</i>	68,5	68,5
Подготовка к практическим занятиям	3	3
Курсовая работа на тему "Проектирование активных аналоговых фильтров" по индивидуальным техническим характеристикам	45	45
Подготовка к лабораторным работам	8	8
Подготовка к экзамену	12,5	12,5
Консультации и промежуточная аттестация	11,5	11,5
Вид контроля (зачет, диф.зачет, экзамен)	-	экзамен, КР

5. Содержание дисциплины

№ раздела	Наименование разделов дисциплины	Объем аудиторных занятий по видам в часах			
		Всего	Л	ПЗ	ЛР
1	Общие сведения об аналоговых электронных устройствах (АЭУ). Параметры и характеристики АЭУ.	8	2	2	4
2	Принципы построения усилительных звеньев. Анализ работы типовых усилительных звеньев в режиме малого сигнала.	14	4	2	8
3	Обратные связи в трактах усиления.	8	2	2	4
4	Базовые схемные конфигурации аналоговых микросхем и усилителей постоянных токов.	12	2	2	8
5	Структурные схемы усилителей на базе аналоговых микросхем	8	2	2	4
6	Операционные усилители (ОУ) и функциональные устройства на их основе.	14	4	6	4

5.1. Лекции

№ лекции	№ раздела	Наименование или краткое содержание лекционного занятия	Кол-во часов
1	1	Общие сведения об аналоговых электронных устройствах. Особенности функционирования и область применения. Параметры и характеристики АЭУ.	2
2	2	Усилительное звено и его обобщенная схема. Малосигнальные параметры биполярных и полевых транзисторов, принципы их исследования при анализе свойств усилительных звеньев.	2
3	2	Идеальные управляемые источники. Передаточные, входные и выходные параметры типовых усилительных звеньев при различных способах включения транзисторов в схему. Нелинейные искажения в усилительных устройствах.	2
4	3	Структурная схема идеального управляемого источника с однопетлевой отрицательной обратной связью (ООС) и ее использование для анализа влияния ООС на параметры и характеристики усилителя. Стабилизирующее влияние ООС на характеристики усилителя при вариации нагрузки, разбросе номиналов элементов схемы и изменении температуры окружающей среды.	2
5	4	Дифференциальный усилительный каскад, его основные свойства и схемные	2

		реализации. Схема сдвига уровня, источники опорного напряжения и тока. Использование дифференциальных каскадов в режиме регулируемого усиления и перемножителях.	
6	5	Структурные схемы стабильных усилителей на базе идентичных аналоговых микросхем. Структурные методы компенсации нелинейных искажений.	2
7	6	Операционный усилитель (ОУ) и его свойства. Принципы схемной реализации процедур обработки сигналов в усилительных и функциональных звеньях на ОУ.	2
8	6	Влияние неидеальности параметров реальных ОУ на характеристики функциональных устройств.	2

5.2. Практические занятия, семинары

№ занятия	№ раздела	Наименование или краткое содержание практического занятия, семинара	Кол-во часов
1	1	Расчет частотных искажений в типовых каскадах на биполярных и полевых транзисторах.	2
2	2	Расчет искажений формы выходного импульса в каскадах на биполярных и полевых транзисторах	2
3	3	Расчет передаточных, входных и выходных параметров типовых усилительных звеньев при различных способах включения транзисторов в схеме.	2
4	4	Анализ линейных электронных схем в установившемся режиме с использованием направленных графов.	2
5	5	Типы отрицательных обратных связей и их влияние на характеристики усилителя.	2
6	6	Построение схем усилительных и функциональных устройств на операционных усилителях (ОУ).	2
7	6	Построение схем усилительных и функциональных устройств на операционных усилителях (ОУ).	2
8	6	Построение схем усилительных и функциональных устройств на операционных усилителях (ОУ).	2

5.3. Лабораторные работы

№ занятия	№ раздела	Наименование или краткое содержание лабораторной работы	Кол-во часов
1	1	Исследование характеристик усилителей на биполярных транзисторах	4
2	2	Основные схемы включения интегрального ОУ на постоянном токе и его параметры, вносящие ошибку в выходное напряжение.	4
3	2	Основные схемы включения интегрального ОУ на постоянном токе и его параметры, вносящие ошибку в выходное напряжение.	4
4	3	Исследование динамических характеристик интегральных операционных усилителей. Интегратор и дифференциатор, суммирующие схемы.	4
5	4	Исследование активных фильтров.	4
6	4	Исследование активных фильтров.	4
7	5	Исследование ОУ с нелинейными обратными связями.	4
8	6	Исследование ОУ с нелинейными обратными связями	4

5.4. Самостоятельная работа студента

Выполнение СРС			
Подвид СРС	Список литературы (с указанием разделов, глав, страниц) / ссылка на ресурс	Семестр	Кол-во часов
Подготовка к практическим занятиям	<p>1. Волович, Г. И. Схемотехника аналоговых и аналогово-цифровых электронных устройств Г. И. Волович. - М.: Додэка-XXI, 2005. - 527, [1] с. 2. Травин, Г. А. Основы схемотехники телекоммуникационных устройств : учебное пособие / Г. А. Травин. — Санкт-Петербург : Лань, 2021. — 216 с. — ISBN 978-5-8114-2771-0. — Текст : электронный // Лань : электронно-библиотечная система. — URL: https://e.lanbook.com/book/169036. 3. Князькова, Т. О. Аналоговая электроника. Сборник вопросов и задач : методические указания / Т. О. Князькова, О. И. Мисеюк. — Москва : МГТУ им. Н.Э. Баумана, 2017. — 80 с. — ISBN 978-5-7038-4615-5. — Текст : электронный // Лань : электронно-библиотечная система. — URL: https://e.lanbook.com/book/103277 4. В.Н.Багаев. Сборник вопросов и задач по курсу аналоговых устройств: Учебное пособие. – Челябинск: ЮУрГУ, 2012.</p>	5	3
Курсовая работа на тему "Проектирование активных аналоговых фильтров" по индивидуальным техническим характеристикам	<p>1. Волович, Г. И. Схемотехника аналоговых и аналогово-цифровых электронных устройств Г. И. Волович. - М.: Додэка-XXI, 2005. - 527. 2. Травин, Г. А. Основы схемотехники телекоммуникационных устройств : учебное пособие / Г. А. Травин. — Санкт-Петербург : Лань, 2021. — 216 с. — ISBN 978-5-8114-2771-0. — Текст : электронный // Лань : электронно-библиотечная система. — URL: https://e.lanbook.com/book/169036. 3. Павлов, В. Н. Схемотехника аналоговых электронных устройств Текст учеб. для вузов по направлению "Радиотехника" В. Н. Павлов. - М.: Академия, 2008. - 287, [1] с. ил. 4. Пейтон, А. Дж. Аналоговая электроника на операционных усилителях. Практическое руководство Пер. с англ. В. Л. Григорьева; Ред. пер. А. П. Молодяну. - М.: Бином, 1994. - 349, [1] с. ил. 5. Джонс, М. Х. Электроника - практический курс Пер. с англ.: Е. В. Воронова, А. Л. Ларина. - М.: Постмаркет, 1999. - 527 с. ил.</p>	5	45
Подготовка к лабораторным работам	<p>1. Волович, Г. И. Схемотехника аналоговых и аналогово-цифровых электронных устройств Г. И. Волович. - М.: Додэка-XXI, 2005. - 527, [1] с. 2.</p>	5	8

	Травин, Г. А. Основы схемотехники телекоммуникационных устройств : учебное пособие / Г. А. Травин. — Санкт-Петербург : Лань, 2021. — 216 с. — ISBN 978-5-8114-2771-0. — Текст : электронный // Лань : электронно-библиотечная система. — URL: https://e.lanbook.com/book/169036 . 3. Багаев, В. Н. Исследование устройств обработки аналоговых сигналов Учеб. пособие В. Н. Багаев; Юж.-Урал. гос. ун-т, Каф. Радиотехн. системы; ЮУрГУ. - Челябинск: Издательство ЮУрГУ, 2004. - 47, [1] с. ил.		
Подготовка к экзамену	1. См. "Основная литература". 2. См. "Дополнительная литература". 3. См. "Методические пособия для самостоятельной работы студента".	5	12,5

6. Фонд оценочных средств для проведения текущего контроля успеваемости, промежуточной аттестации

Контроль качества освоения образовательной программы осуществляется в соответствии с Положением о балльно-рейтинговой системе оценивания результатов учебной деятельности обучающихся.

6.1. Контрольные мероприятия (КМ)

№ КМ	Се-местр	Вид контроля	Название контрольного мероприятия	Вес	Макс. балл	Порядок начисления баллов	Учитывается в ПА
1	5	Текущий контроль	Задание 1	1	5	5 баллов: решение задач контрольных заданий. Задачи должны быть решены все, красиво и четко оформлены текстовые, графические, цифровые материалы. В процессе обсуждения студент легко отвечает на поставленные вопросы, показывает хорошее знание теоретического материала, который использовался при решении задач. 4 балла: некоторые неточности в решении задач (не учтены некоторые моменты), но решение в целом проведено правильно. Студент в процессе обсуждения должен объяснить неточности и прийти к правильному решению. Допускаются отклонения в выполнении рисования принципиальных электронных схем с последующим их исправлением. 3 балла: выполнение задания, когда	экзамен

					<p>не все задачи решены правильно. Студент не может полностью объяснить решение. При обсуждении студент проявляет неуверенность, демонстрирует слабое знание теоретического материала, но иногда дает аргументированные ответы на заданные вопросы.</p> <p>Менее 3 баллов: неправильно решенные задачи; студент не может объяснить решение, не знает теоретического материала, при ответе легко "уходит" в направлении неправильного объяснения.</p> <p>0 баллов: студент не приступал к выполнению задания.</p>		
2	5	Текущий контроль	Задание 2	1	5	<p>5 баллов: решение задач контрольных заданий. Задачи должны быть решены все, красиво и четко оформлены текстовые, графические, цифровые материалы. В процессе обсуждения студент легко отвечает на поставленные вопросы, показывает хорошее знание теоретического материала, который использовался при решении задач.</p> <p>4 балла: некоторые неточности в решении задач (не учтены некоторые моменты), но решение в целом проведено правильно. Студент в процессе обсуждения должен объяснить неточности и прийти к правильному решению. Допускаются отклонения в выполнении рисования принципиальных электронных схем с последующим их исправлением.</p> <p>3 балла: выполнение задания, когда не все задачи решены правильно. Студент не может полностью объяснить решение. При обсуждении студент проявляет неуверенность, демонстрирует слабое знание теоретического материала, но иногда дает аргументированные ответы на заданные вопросы.</p> <p>Менее 3 баллов: неправильно решенные задачи; студент не может объяснить решение, не знает теоретического материала, при ответе легко "уходит" в направлении неправильного объяснения.</p> <p>0 баллов: студент не приступал к</p>	экзамен

						выполнению задания.	
3	5	Текущий контроль	Задание 3	1	5	<p>5 баллов: решение задач контрольных заданий. Задачи должны быть решены все, красиво и четко оформлены текстовые, графические, цифровые материалы. В процессе обсуждения студент легко отвечает на поставленные вопросы, показывает хорошее знание теоретического материала, который использовался при решении задач.</p> <p>4 балла: некоторые неточности в решении задач (не учтены некоторые моменты), но решение в целом проведено правильно. Студент в процессе обсуждения должен объяснить неточности и прийти к правильному решению. Допускаются отклонения в выполнении рисования принципиальных электронных схем с последующим их исправлением.</p> <p>3 балла: выполнение задания, когда не все задачи решены правильно. Студент не может полностью объяснить решение. При обсуждении студент проявляет неуверенность, демонстрирует слабое знание теоретического материала, но иногда дает аргументированные ответы на заданные вопросы.</p> <p>Менее 3 баллов: неправильно решенные задачи; студент не может объяснить решение, не знает теоретического материала, при ответе легко "уходит" в направлении неправильного объяснения.</p> <p>0 баллов: студент не приступал к выполнению задания.</p>	экзамен
4	5	Текущий контроль	Задание 4	1	5	<p>5 баллов: решение задач контрольных заданий. Задачи должны быть решены все, красиво и четко оформлены текстовые, графические, цифровые материалы. В процессе обсуждения студент легко отвечает на поставленные вопросы, показывает хорошее знание теоретического материала, который использовался при решении задач.</p> <p>4 балла: некоторые неточности в решении задач (не учтены некоторые моменты), но решение в целом проведено правильно.</p>	экзамен

					<p>Студент в процессе обсуждения должен объяснить неточности и прийти к правильному решению. Допускаются отклонения в выполнении рисования принципиальных электронных схем с последующим их исправлением.</p> <p>3 балла: выполнение задания, когда не все задачи решены правильно. Студент не может полностью объяснить решение. При обсуждении студент проявляет неуверенность, демонстрирует слабое знание теоретического материала, но иногда дает аргументированные ответы на заданные вопросы.</p> <p>Менее 3 баллов: неправильно решенные задачи; студент не может объяснить решение, не знает теоретического материала, при ответе легко "уходит" в направлении неправильного объяснения.</p> <p>0 баллов: студент не приступал к выполнению задания.</p>		
5	5	Текущий контроль	Лабораторная работа 1	1	5	<p>Защита отчета по лабораторной работе осуществляется индивидуально. Студент предоставляет оформленный отчет и отвечает на 1 вопрос из списка контрольных вопросов к Л/Р. Общий балл складывается из следующих показателей: 1 балл – правильный ответ на контрольный вопрос к лабораторной работе; 1 балл - оформление работы соответствует требованиям; 1 балл – правильные теоретические расчеты; 1 балл – правильные экспериментальные данные; 1 балл – проведен анализ результатов и сделаны выводы.</p>	экзамен
6	5	Текущий контроль	Лабораторная работа 2	1	5	<p>Защита отчета по лабораторной работе осуществляется индивидуально. Студент предоставляет оформленный отчет и отвечает на 1 вопрос из списка контрольных вопросов к Л/Р. Общий балл складывается из следующих показателей: 1 балл – правильный ответ на контрольный вопрос к лабораторной работе; 1 балл - оформление работы соответствует требованиям; 1 балл – правильные теоретические расчеты; 1 балл – правильные экспериментальные данные; 1 балл – проведен анализ</p>	экзамен

						результатов и сделаны выводы.	
7	5	Текущий контроль	Лабораторная работа 3	1	5	Защита отчета по лабораторной работе осуществляется индивидуально. Студент предоставляет оформленный отчет и отвечает на 1 вопрос из списка контрольных вопросов к Л/Р. Общий балл складывается из следующих показателей: 1 балл – правильный ответ на контрольный вопрос к лабораторной работе; 1 балл - оформление работы соответствует требованиям; 1 балл – правильные теоретические расчеты; 1 балл – правильные экспериментальные данные; 1 балл – проведен анализ результатов и сделаны выводы.	экзамен
8	5	Текущий контроль	Лабораторная работа 4	1	5	Защита отчета по лабораторной работе осуществляется индивидуально. Студент предоставляет оформленный отчет и отвечает на 1 вопрос из списка контрольных вопросов к Л/Р. Общий балл складывается из следующих показателей: 1 балл – правильный ответ на контрольный вопрос к лабораторной работе; 1 балл - оформление работы соответствует требованиям; 1 балл – правильные теоретические расчеты; 1 балл – правильные экспериментальные данные; 1 балл – проведен анализ результатов и сделаны выводы.	экзамен
9	5	Текущий контроль	Лабораторная работа 5	1	5	Защита отчета по лабораторной работе осуществляется индивидуально. Студент предоставляет оформленный отчет и отвечает на 1 вопрос из списка контрольных вопросов к Л/Р. Общий балл складывается из следующих показателей: 1 балл – правильный ответ на контрольный вопрос к лабораторной работе; 1 балл - оформление работы соответствует требованиям; 1 балл – правильные теоретические расчеты; 1 балл – правильные экспериментальные данные; 1 балл – проведен анализ результатов и сделаны выводы.	экзамен
10	5	Промежуточная аттестация	Экзамен по курсу "Схемотехника"	-	20	17-20 баллов: глубокие и прочные знания по всему программному материалу, исчерпывающее, последовательное, грамотное изложение ответов на 1 и 2 вопросы, правильное решение и обосновывание решения задачи.	экзамен

					<p>15-16 баллов: твердые знания программного теоретического материала, его грамотное изложение, владение необходимыми умениями и навыками при решении задач. Допускаются незначительные неточности в ответе на вопросы и решении задачи.</p> <p>12-14 баллов: слабое знание теоретического материала, значительные неточности в ответе на вопросы, затруднения в решении задачи.</p> <p>Менее 12 баллов: незнание значительной части программного материала, допущение существенных ошибок, нерешенная или неправильно решенная задача.</p>		
11	5	Курсовая работа/проект	"Проектирование активных аналоговых фильтров" по индивидуальным техническим характеристикам	-	100	<p>85-100 баллов: выставляется за курсовую работу, которая полностью соответствует техническому заданию, пояснительная записка оформлена в соответствии с нормативными документами, нет ошибок в расчетах, изложение материала логичное, последовательное, сделаны выводы. При защите студент показывает глубокие знания, легко отвечает на поставленные вопросы.</p> <p>75-84 баллов: выставляется за курсовую работу, которая полностью соответствует техническому заданию, в пояснительной записке имеются незначительные неточности в теоретической, расчетной частях, выводах или оформлении. При защите курсовой работы студент показывает знание темы, без особых затруднений отвечает на поставленные вопросы.</p> <p>60-74 баллов выставляется за курсовую работу, которая не полностью соответствует техническому заданию, в пояснительной записке имеются ошибки в теоретической, расчетной частях, выводах или оформлении. При защите курсовой работы студент проявляет неуверенность, показывает слабое знание вопросов темы, не всегда дает аргументированные ответы на заданные вопросы.</p> <p>Менее 60 баллов: выставляется за курсовую работу, которая не</p>	кур- совые работы

	сигналов; основные характеристики аналоговых электронных устройств; современные схемные решения, применяемые при практической реализации аналоговых электронных устройств и тенденции их развития;																	
ОПК-1	Умеет: применять физические законы и математические методы для решения задач теоретического и прикладного характера. осуществлять синтез структурных и электрических схем аналоговых электронных устройств.	+	+	+	+	+	+	+	+	+	+	+	+	+	+			
ОПК-1	Имеет практический опыт: владения навыками использования знаний физики и математики при решении практических задач. методами расчета типовых аналоговых устройств.	+	+	+	+	+	+	+	+	+	+	+	+	+	+			
ОПК-4	Знает: современные компьютерные технологии для подготовки текстовой и конструкторско-технологической документации; требования нормативных документов	+	+	+	+	+	+	+	+	+	+	+		+		+		
ОПК-4	Умеет: применять современные компьютерные технологии для подготовки текстовой и конструкторско-технологической документации; соблюдать требования нормативных документов	+	+	+	+	+	+	+	+	+	+	+		+		+		
ОПК-4	Имеет практический опыт: навыками поиска и анализа информации о параметрах и характеристиках аналоговых электронных устройств, а также их основных функциональных узлов.	+	+	+	+	+	+	+	+	+	+	+		+		+		

Типовые контрольные задания по каждому мероприятию находятся в приложениях.

7. Учебно-методическое и информационное обеспечение дисциплины

Печатная учебно-методическая документация

а) основная литература:

1. Волович, Г. И. Схемотехника аналоговых и аналогово-цифровых электронных устройств Г. И. Волович. - М.: Додэка-XXI, 2005. - 527, [1] с.
2. Павлов, В. Н. Схемотехника аналоговых электронных устройств [Текст] учеб. для вузов по направлению "Радиотехника" В. Н. Павлов. - М.: Академия, 2008. - 287, [1] с. ил.
3. Павлов, В. Н. Схемотехника аналоговых электронных устройств Учеб. для вузов по направлениям "Радиотехника", "Электроника и микроэлектроника" В. Н. Павлов, В. Н. Ногин. - 3-е изд. - М.: Горячая линия - Телеком, 2005
4. Джонс, М. Х. Электроника - практический курс Пер. с англ.: Е. В. Воронова, А. Л. Ларина. - М.: Постмаркет, 1999. - 527 с. ил.

б) дополнительная литература:

1. Гусев, В. Г. Электроника Учеб. пособие для приборостроит. специальностей вузов. - 2-е изд., перераб. и доп. - М.: Высшая школа, 1991. - 621,[1] с. ил.
2. Пейтон, А. Дж. Аналоговая электроника на операционных усилителях Практ. руководство Пер. с англ. В. Л. Григорьева; Ред. пер. А. П. Молодяну. - М.: Бинوم, 1994. - 349,[1] с. ил.

в) отечественные и зарубежные журналы по дисциплине, имеющиеся в библиотеке:

1. "Радио". Научно-технический журнал. - М.: ЗАО "Журнал "Радио"

2. "Схемотехника". Научно-технический журнал. - М.: ООО "ИД Скимен".

г) методические указания для студентов по освоению дисциплины:

1. В.Н.Багаев. Сборник вопросов и задач по курсу аналоговых устройств: Учебное пособие. – Челябинск: ЮУрГУ, 2012. - 39С.

из них: учебно-методическое обеспечение самостоятельной работы студента:

1. В.Н.Багаев. Сборник вопросов и задач по курсу аналоговых устройств: Учебное пособие. – Челябинск: ЮУрГУ, 2012. - 39С.

Электронная учебно-методическая документация

№	Вид литературы	Наименование ресурса в электронной форме	Библиографическое описание
1	Методические пособия для самостоятельной работы студента	Учебно-методические материалы кафедры	В.Н.Багаев. Сборник вопросов и задач по курсу аналоговых устройств: Учебное пособие. – Челябинск: ЮУрГУ, 2012. - 39С. https://ict.susu.ru/
2	Основная литература	Электронно-библиотечная система издательства Лань	Князькова, Т. О. Аналоговая электроника. Сборник вопросов и задач : методические указания / Т. О. Князькова, О. И. Мисеюк. — Москва : МГТУ им. Н.Э. Баумана, 2017. — 80 с. — ISBN 978-5-7038-4615-5. — Текст : электронный // Лань : электронно-библиотечная система. — URL: https://e.lanbook.com/book/103277
3	Основная литература	Учебно-методические материалы кафедры	Багаев, В. Н. Исследование устройств обработки аналоговых сигналов Учеб. пособие В. Н. Багаев; Юж.-Урал. гос. ун-т, Каф. Радиотехн. системы; ЮУрГУ. - Челябинск: Издательство ЮУрГУ, 2004. - 47, [1] с. ил. https://ict.susu.ru/
4	Основная литература	Электронно-библиотечная система издательства Лань	Травин, Г. А. Основы схемотехники телекоммуникационных устройств : учебное пособие / Г. А. Травин. — Санкт-Петербург : Лань, 2021. — 216 с. — ISBN 978-5-8114-2771-0. — Текст : электронный // Лань : электронно-библиотечная система. — URL: https://e.lanbook.com/book/169036
5	Дополнительная литература	Электронно-библиотечная система издательства Лань	Схемотехника аналоговых электронных устройств. Теория. Учебно-методическое пособие. [Электронный ресурс] : учеб.-метод. пособие — Электрон. дан. — Томск : ТГУ, 2013. — 232 с. — Режим доступа: http://e.lanbook.com/book/80897 — Загл. с экрана.

Перечень используемого программного обеспечения:

1. Microsoft-Windows(бессрочно)
2. -Multisim(бессрочно)
3. -LibreOffice(бессрочно)

Перечень используемых профессиональных баз данных и информационных справочных систем:

1. -База данных ВИНТИ РАН(бессрочно)

8. Материально-техническое обеспечение дисциплины

Вид занятий	№ ауд.	Основное оборудование, стенды, макеты, компьютерная техника, предустановленное программное обеспечение, используемое для различных видов занятий
Контроль самостоятельной работы	919 (36)	Мультимедийное оборудование, стенды для исследования устройств обработки аналоговых сигналов 5 шт.; генераторы, осциллографы ; компьютеры - 5 шт.
Практические занятия и семинары	919 (36)	Мультимедийное оборудование, компьютеры - 5 шт.
Лекции	919 (36)	Мультимедийное оборудование
Самостоятельная работа студента	919 (36)	Стенды для исследования устройств обработки аналоговых сигналов 5 шт.; осциллографы ; генераторы, компьютеры - 5 шт.
Лабораторные занятия	919 (36)	Стенды для исследования устройств обработки аналоговых сигналов 5 шт.; осциллографы ; генераторы, компьютеры - 5 шт.
Экзамен	919 (36)	Мультимедийное оборудование, компьютеры -5 шт.
Пересдача	919 (36)	Мультимедийное оборудование, стенды для исследования устройств обработки аналоговых сигналов 5 шт.; осциллографы ; генераторы, компьютеры - 5 шт.