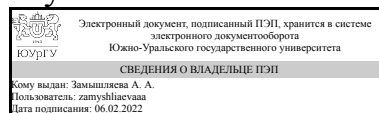


# ЮЖНО-УРАЛЬСКИЙ ГОСУДАРСТВЕННЫЙ УНИВЕРСИТЕТ

УТВЕРЖДАЮ:  
Директор института  
Институт естественных и точных  
наук



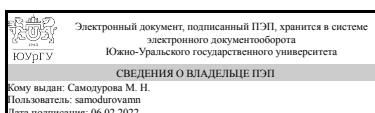
А. А. Замышляева

## РАБОЧАЯ ПРОГРАММА

дисциплины 1.Ф.02.М7.01 Цифровые измерительные устройства  
для направления 02.03.01 Математика и компьютерные науки  
уровень Бакалавриат  
форма обучения очная  
кафедра-разработчик Информационно-измерительная техника

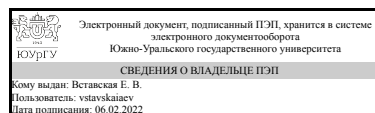
Рабочая программа составлена в соответствии с ФГОС ВО по направлению подготовки 02.03.01 Математика и компьютерные науки, утверждённым приказом Минобрнауки от 23.08.2017 № 807

Зав.кафедрой разработчика,  
д.техн.н., доц.



М. Н. Самодурова

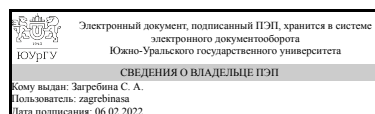
Разработчик программы,  
к.техн.н., доц., доцент



Е. В. Вставская

СОГЛАСОВАНО

Руководитель направления  
д.физ.-мат.н., проф.



С. А. Загребина

## 1. Цели и задачи дисциплины

Формирование у студентов знаний о непрерывных и дискретных сигналах, о способах получения и обработки информации в цифровом виде, принципах построения цифровых устройств для измерения электрических величин.

## Краткое содержание дисциплины

При изучении дисциплины обеспечивается подготовка студента в области микропроцессорных устройств, происходит знакомство с основными проблемами микропроцессорной техники, особое внимание уделяется способам получения и обработки информации в цифровом виде.

## 2. Компетенции обучающегося, формируемые в результате освоения дисциплины

Планируемые результаты освоения ОП ВО (компетенции)	Планируемые результаты обучения по дисциплине
УК-2 Способен определять круг задач в рамках поставленной цели и выбирать оптимальные способы их решения, исходя из действующих правовых норм, имеющихся ресурсов и ограничений	Знает: принципы построения цифровых измерительных устройств на основе современной элементной базы Умеет: анализировать метрологические характеристики цифровых измерительных каналов Имеет практический опыт: проектирования цифровых измерительных устройств на современной элементной базе; программирования контроллеров для опроса цифровых сенсоров
УК-6 Способен управлять своим временем, выстраивать и реализовывать траекторию саморазвития на основе принципов образования в течение всей жизни	Умеет: анализировать и прогнозировать развитие измерительных устройств для цифровой индустрии

## 3. Место дисциплины в структуре ОП ВО

Перечень предшествующих дисциплин, видов работ учебного плана	Перечень последующих дисциплин, видов работ
ФД.02 Технологии самостоятельной работы студента	1.Ф.02.М7.03 Интеллектуальные измерительные системы, 1.Ф.02.М7.02 Программное обеспечение измерительных процессов

Требования к «входным» знаниям, умениям, навыкам студента, необходимым при освоении данной дисциплины и приобретенным в результате освоения предшествующих дисциплин:

Дисциплина	Требования
ФД.02 Технологии самостоятельной работы студента	Знает: инструменты и методы управления временем при выполнении конкретных задач, а также методы планирования самостоятельной работы и собственной деятельности Умеет:

использовать методы самостоятельного составления документов и отчетов Имеет практический опыт:

#### 4. Объём и виды учебной работы

Общая трудоемкость дисциплины составляет 4 з.е., 144 ч., 72,25 ч. контактной работы

Вид учебной работы	Всего часов	Распределение по семестрам в часах	
		Номер семестра	
		3	
Общая трудоёмкость дисциплины	144	144	
<i>Аудиторные занятия:</i>	64	64	
Лекции (Л)	32	32	
Практические занятия, семинары и (или) другие виды аудиторных занятий (ПЗ)	32	32	
Лабораторные работы (ЛР)	0	0	
<i>Самостоятельная работа (СРС)</i>	71,75	71,75	
с применением дистанционных образовательных технологий	0		
Подготовка к выполнению практических работ и оформление отчетов по практическим работам	51,75	51.75	
Подготовка к дифференцированному зачету	20	20	
Консультации и промежуточная аттестация	8,25	8,25	
Вид контроля (зачет, диф.зачет, экзамен)	-	диф.зачет	

#### 5. Содержание дисциплины

№ раздела	Наименование разделов дисциплины	Объем аудиторных занятий по видам в часах			
		Всего	Л	ПЗ	ЛР
1	Введение. Архитектура микроконтроллеров STM32. Ядро ARM Cortex. Работа с портами ввода-вывода	16	8	8	0
2	Измерение временных интервалов, тактирование, ШИМ	12	4	8	0
3	Чтение и запись измеряемой информации, работа с FLASH-памятью	8	4	4	0
4	Система прерываний. Приоритеты задач в цифровых измерительных устройствах	4	4	0	0
5	Аналого-цифровой преобразователь. Использование АЦП в цифровых измерительных устройствах	12	6	6	0
6	Интерфейсы связи в цифровых измерительных устройствах	12	6	6	0

##### 5.1. Лекции

№ лекции	№ раздела	Наименование или краткое содержание лекционного занятия	Кол-во часов
1, 2	1	Введение. Архитектура микроконтроллера STM32. Особенности составления	4

		программ для микроконтроллеров. Библиотека HAL. Конфигуратор STM32Cube. Обзор компиляторов, программаторов. Среда разработки IAR Embedded Workbench for ARM Cortex.	
3, 4	1	Работа с портами ввода-вывода микроконтроллера. Режимы работы линий портов ввода-вывода. Конфигурация линий.	4
5, 6	2	Тактирование микроконтроллера. Таймеры-счетчики. Работа таймеров-счетчиков в режимах ШИМ, ЧИМ.	4
7, 8	3	Память микроконтроллера. Сохранение настроек во FLASH-память. Считывание настроек. Загрузка программы через Bootloader.	4
9, 10	4	Система прерываний микроконтроллера. Приоритеты прерываний	4
11, 12, 13	5	Аналого-цифровой преобразователь. Основные и дополнительные каналы. Работа в режиме прерываний. Прямой доступ к памяти. Подключение измерительных аналоговых сигналов.	6
14, 15, 16	6	Интерфейсы связи. Последовательные интерфейсы SPI, I2C, UART. Опрос датчиков с использованием интерфейсов.	6

## 5.2. Практические занятия, семинары

№ занятия	№ раздела	Наименование или краткое содержание практического занятия, семинара	Кол-во часов
1, 2	1	Создание проекта для микроконтроллера STM32 с использованием программы-конфигуратора STM32CubeMX, среды разработки IAR Embedded Workbench	4
3, 4	1	Работа с линиями портов ввода-вывода. Подключение дискретных управляющих сигналов (тумблер, кнопка), формирование дискретной выходной информации (светодиоды)	4
5, 6	2	Таймеры-счетчики. Система тактирования. Расчет временных интервалов в зависимости от частоты тактирования таймера-счетчика.	4
7, 8	2	Расчет скважности и коэффициента заполнения, использование таймера в режиме ШИМ	4
9, 10	3	Работа с Flash-памятью. Сохранение и считывание настроек. Адресация памяти, работа с указателями.	4
11, 12, 13	5	Аналого-цифровой преобразователь. Измерение напряжения как эквивалента физической величины.	6
14, 15, 16	6	Обмен данными между микроконтроллерами по интерфейсу UART. Опрос датчиков по интерфейсам SPI, I2C. Работа с ЖКИ.	6

## 5.3. Лабораторные работы

Не предусмотрены

## 5.4. Самостоятельная работа студента

Выполнение СРС			
Подвид СРС	Список литературы (с указанием разделов, глав, страниц) / ссылка на ресурс	Семестр	Кол-во часов
Подготовка к выполнению практических работ и оформление отчетов по практическим работам	ФОС на выполнение каждой практической работы	3	51,75
Подготовка к дифференцированному	Тема 1: лекции 1,2 Тема 2: лекции 3, 4	3	20

зачету	(слайды 1-23), 5 (слайды 16-37) Тема 3: лекция 5(слайды 38-49) Тема 4: лекция 4 (слайды 24-38), лекция 5(слайды 1-15) Тема 5: лекция 6 Тема 6: лекции 7, 8, 9, 10, 11		
--------	---	--	--

## 6. Текущий контроль успеваемости, промежуточная аттестация

Контроль качества освоения образовательной программы осуществляется в соответствии с Положением о балльно-рейтинговой системе оценивания результатов учебной деятельности обучающихся.

### 6.1. Контрольные мероприятия (КМ)

№ КМ	Се-местр	Вид контроля	Название контрольного мероприятия	Вес	Макс. балл	Порядок начисления баллов	Учитывается в ПА
1	3	Текущий контроль	Практическая работа 1	1	1	1 - работа выполнена 0 - работа не выполнена	дифференцированный зачет
2	3	Текущий контроль	Практическая работа 2	1	5	На выполнение практической работы отводится 2 недели (считая от даты окончания выполнения). 5: Выполнение практической работы полностью и в срок, правильное оформление отчета 4: Выполнение практической работы полностью с опозданием не более чем на 7 дней, правильное оформление отчета 3: Выполнение практической работы полностью с опозданием более чем на 7 дней, правильное оформление отчета 2: Выполнение практической работы полностью с ошибками в 1 или 2 заданиях. 1: Выполнение практической работы с правильным выполнением 1 или 2 заданий. 0: Работа не выполнена или выполнена полностью неправильно.	дифференцированный зачет
3	3	Текущий контроль	Практическая работа 3	1	5	На выполнение практической работы отводится 2 недели (считая от даты окончания выполнения). 5: Выполнение практической	дифференцированный зачет

						<p>работы полностью и в срок, правильное оформление отчета</p> <p>4: Выполнение практической работы полностью с опозданием не более чем на 7 дней, правильное оформление отчета</p> <p>3: Выполнение практической работы полностью с опозданием более чем на 7 дней, правильное оформление отчета</p> <p>2: Выполнение практической работы полностью с ошибками в 1 или 2 заданиях.</p> <p>1: Выполнение практической работы с правильным выполнением 1 или 2 заданий.</p> <p>0: Работа не выполнена или выполнена полностью неправильно.</p>	
4	3	Текущий контроль	Практическая работа 4	1	5	<p>На выполнение практической работы отводится 2 недели (считая от даты окончания выполнения).</p> <p>5: Выполнение практической работы полностью и в срок, правильное оформление отчета</p> <p>4: Выполнение практической работы полностью с опозданием не более чем на 7 дней, правильное оформление отчета</p> <p>3: Выполнение практической работы полностью с опозданием более чем на 7 дней, правильное оформление отчета</p> <p>2: Выполнение практической работы полностью с ошибками в 1 или 2 заданиях.</p> <p>1: Выполнение практической работы с правильным выполнением 1 или 2 заданий.</p> <p>0: Работа не выполнена или выполнена полностью неправильно.</p>	дифференцированный зачет
5	3	Текущий контроль	Практическая работа 5	1	5	На выполнение практической работы	дифференцированный зачет

						<p>отводится 2 недели (считая от даты окончания выполнения).</p> <p>5: Выполнение практической работы полностью и в срок, правильное оформление отчета</p> <p>4: Выполнение практической работы полностью с опозданием не более чем на 7 дней, правильное оформление отчета</p> <p>3: Выполнение практической работы полностью с опозданием более чем на 7 дней, правильное оформление отчета</p> <p>2: Выполнение практической работы полностью с ошибками в 1 или 2 заданиях.</p> <p>1: Выполнение практической работы с правильным выполнением 1 или 2 заданий.</p> <p>0: Работа не выполнена или выполнена полностью неправильно.</p>	
6	3	Текущий контроль	Практическая работа 6	1	5	<p>На выполнение практической работы отводится 2 недели (считая от даты окончания выполнения).</p> <p>5: Выполнение практической работы полностью и в срок, правильное оформление отчета</p> <p>4: Выполнение практической работы полностью с опозданием не более чем на 7 дней, правильное оформление отчета</p> <p>3: Выполнение практической работы полностью с опозданием более чем на 7 дней, правильное оформление отчета</p> <p>2: Выполнение практической работы полностью с ошибками в 1 или 2 заданиях.</p> <p>1: Выполнение практической работы с правильным выполнением 1 или 2 заданий.</p> <p>0: Работа не выполнена или</p>	дифференцированный зачет

						выполнена полностью неправильно.	
7	3	Промежуточная аттестация	Компьютерное тестирование	-	40	Компьютерный тест состоит из 40 вопросов. Правильный ответ на каждый вопрос оценивается в 1 балл. На выполнение теста отводится 40 минут.	дифференцированный зачет

## 6.2. Процедура проведения, критерии оценивания

Вид промежуточной аттестации	Процедура проведения	Критерии оценивания
дифференцированный зачет	Промежуточная аттестация включает компьютерное тестирование. Контрольные мероприятия промежуточной аттестации проводятся во время дифференцированного зачета.	В соответствии с пп. 2.5, 2.6 Положения

## 6.3. Оценочные материалы

Компетенции	Результаты обучения	№ КМ						
		1	2	3	4	5	6	7
УК-2	Знает: принципы построения цифровых измерительных устройств на основе современной элементной базы	+	+	+	+	+	+	+
УК-2	Умеет: анализировать метрологические характеристики цифровых измерительных каналов	+	+	+	+	+	+	+
УК-2	Имеет практический опыт: проектирования цифровых измерительных устройств на современной элементной базе; программирования контроллеров для опроса цифровых сенсоров	+	+	+	+	+	+	+
УК-6	Умеет: анализировать и прогнозировать развитие измерительных устройств для цифровой индустрии	+	+	+	+	+	+	+

Фонды оценочных средств по каждому контрольному мероприятию находятся в приложениях.

## 7. Учебно-методическое и информационное обеспечение дисциплины

### Печатная учебно-методическая документация

#### а) основная литература:

1. Руководство к курсовому проектированию по электронным устройствам автоматики [Текст] метод. указания А. Е. Гудилин и др.; под ред. О. Н. Казьмина ; Челяб. политехн. ин-т им. Ленинского комсомола, Каф. Автоматика и телемеханика ; ЮУрГУ. - Челябинск: Издательство ЧПИ, 1985. - 82 с. ил.
2. Гудилин, А. Е. Цифровая схемотехника Учеб. пособие Юж.-Урал. гос. ун-т, Каф. Автоматика и упр.; ЮУрГУ. - Челябинск: Издательство ЮУрГУ, 2000. - 129,[1] с. ил. электрон. версия

#### б) дополнительная литература:

1. Шляндин, В. М. Цифровые измерительные устройства Учебник для вузов по спец."Информ.-измер. техника". - 2-е изд., перераб. и доп. - М.: Высшая школа, 1981. - 335 с. ил.



в) отечественные и зарубежные журналы по дисциплине, имеющиеся в библиотеке:

Не предусмотрены

г) методические указания для студентов по освоению дисциплины:

1. Описание работы с микропроцессорными устройствами
2. Конспект лекций

из них: учебно-методическое обеспечение самостоятельной работы студента:

1. Описание работы с микропроцессорными устройствами
2. Конспект лекций

### Электронная учебно-методическая документация

№	Вид литературы	Наименование ресурса в электронной форме	Библиографическое описание
1	Основная литература	Электронно-библиотечная система издательства Лань	Муханин, Л. Г. Схемотехника измерительных устройств : учебное пособие для спо / Л. Г. Муханин. — 2-е изд., стер. — Санкт-Петербург : Лань, 2022. — 284 с. — ISBN 978-5-8114-8972-5. — Текст : электронный // Лань : электронно-библиотечная система. <a href="https://e.lanbook.com/book/185993">https://e.lanbook.com/book/185993</a>
2	Основная литература	Электронно-библиотечная система издательства Лань	Конченков, В. И. Семейство микроконтроллеров STM32. Программирование и применение : учебное пособие / В. И. Конченков, В. Н. Скакунов. — Волгоград : ВолгГТУ, 2015. — 78 с. — ISBN 978-5-9948-2007-0. — Текст : электронный // Лань : электронно-библиотечная система. <a href="https://e.lanbook.com/book/157224">https://e.lanbook.com/book/157224</a>
3	Дополнительная литература	Электронно-библиотечная система издательства Лань	Данилин, А. А. Измерения в радиоэлектронике : учебное пособие / А. А. Данилин, Н. С. Лавренко ; под редакцией А. А. Данилина. — Санкт-Петербург : Лань, 2017. — 408 с. — ISBN 978-5-8114-2238-8. <a href="https://e.lanbook.com/book/89927">https://e.lanbook.com/book/89927</a>

Перечень используемого программного обеспечения:

1. Microsoft-Windows(бессрочно)
2. IAR Systems-IAR Embedded Workbench for ARM Kickstart 8.22(бессрочно)
3. STMicroelectronics-STM32CubeMX(бессрочно)
4. -Microsoft Visual Studio (бессрочно)

Перечень используемых профессиональных баз данных и информационных справочных систем:

Нет

### 8. Материально-техническое обеспечение дисциплины

Вид занятий	№ ауд.	Основное оборудование, стенды, макеты, компьютерная техника, предустановленное программное обеспечение, используемое для различных видов занятий
Лекции	534	Аудитория оборудована проектором для проведения лекций с

	(36)	использованием материалов презентаций
Практические занятия и семинары	530 (36)	ПК с установленным ПО, макетная плата STM32F3Discovery, плата расширения, цифровой осциллограф АКИП-72205а MSO