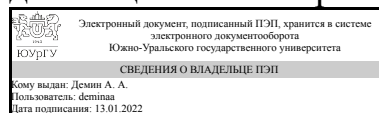


ЮЖНО-УРАЛЬСКИЙ ГОСУДАРСТВЕННЫЙ УНИВЕРСИТЕТ

УТВЕРЖДАЮ:
Директор института
Институт открытого и
дистанционного образования



А. А. Демин

РАБОЧАЯ ПРОГРАММА

дисциплины 1.Ф.П1.07 Информационные технологии в педагогической деятельности

для направления 44.03.01 Педагогическое образование

уровень Бакалавриат

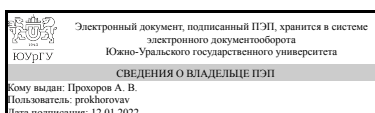
профиль подготовки Современные образовательные технологии

форма обучения заочная

кафедра-разработчик Современные образовательные технологии

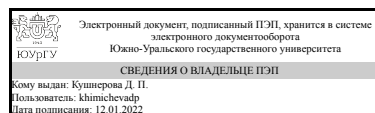
Рабочая программа составлена в соответствии с ФГОС ВО по направлению подготовки 44.03.01 Педагогическое образование, утверждённым приказом Минобрнауки от 22.02.2018 № 121

Зав.кафедрой разработчика,
к.техн.н., доц.



А. В. Прохоров

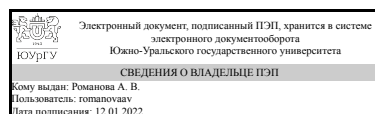
Разработчик программы,
старший преподаватель



Д. П. Кушнерова

СОГЛАСОВАНО

Руководитель образовательной
программы
к.пед.н., доц.



А. В. Романова

1. Цели и задачи дисциплины

Цель дисциплины - сформировать у будущих учителей систему знаний, умений и навыков в области использования средств информационных и коммуникационных технологий (ИКТ) в обучении и образовании. Задачи дисциплины: • раскрыть взаимосвязи дидактических, психолого-педагогических и методических основ применения компьютерных технологий для решения задач обучения и образования; • сформировать компетентности в области использования возможностей современных средств ИКТ в образовательной деятельности; • обучить студентов использованию и применению средств ИКТ в профессиональной деятельности специалиста, работающего в системе образования; • ознакомить с современными приемами и методами использования средств ИКТ при проведении разных видов учебных занятий, реализуемых в учебной и внеучебной деятельности; • развить творческий потенциал будущего учителя, необходимый для дальнейшего самообучения, саморазвития и самореализации в условиях бурного развития и совершенствования средств ИКТ

Краткое содержание дисциплины

1 Понятие, характеристика информационных технологий. Классификация информационных технологий. 2 Информационные системы. Разработка информационных систем на базе методов управления проектом. Модели жизненного цикла информационной системы. 3 Информационные процессы. 4 Инструментальные средства информационных технологий. 5 Базовые информационные технологии.

2. Компетенции обучающегося, формируемые в результате освоения дисциплины

Планируемые результаты освоения ОП ВО (компетенции)	Планируемые результаты обучения по дисциплине
ПК-2 способность использовать современные методы и технологии обучения и диагностики	Умеет: создавать обучающий контент с использованием облачных технологий Имеет практический опыт: использования облачных технологий для размещения обучающего материала
ПК-5 способность разрабатывать и реализовывать культурно-просветительские программы	Знает: Принципы формирования запросов в поисковых машинах Интернет, основные способы создания и редактирования онлайн и оффлайн контента, основы авторского права Умеет: Определять качество и актуальность информации, полученной из сети Интернет, представлять информацию в электронной форме, размещать её на электронных площадках Имеет практический опыт: Поиска материала на заданную тему и оформления его в виде презентации

3. Место дисциплины в структуре ОП ВО

Перечень предшествующих дисциплин,	Перечень последующих дисциплин,
------------------------------------	---------------------------------

видов работ учебного плана	видов работ
Технологии профессионального педагогического образования, Разработка ресурсов для электронного обучения, Педагогическая риторика, Педагогическая деятельность в поликультурной и полиэтнической среде, Методика формирования навыков самостоятельной работы обучающихся	Развитие профессиональной компетенции, Практикум по виду профессиональной деятельности, Деятельностный подход в обучении

Требования к «входным» знаниям, умениям, навыкам студента, необходимым при освоении данной дисциплины и приобретенным в результате освоения предшествующих дисциплин:

Дисциплина	Требования
Технологии профессионального педагогического образования	Знает: потенциал культурно-массовых мероприятий в контексте достижения коммуникативных, образовательных, воспитательных, развивающих и иных актуальных для современной системы образования эффектов, основные понятия теории информатизации общества, сущностные характеристики информатизации образования, информационной культуры, типологию и особенности информационных технологий в образовании, дидактические требования к созданию и применению электронных образовательных ресурсов; возможности практической реализации обучения, ориентированного на развитие личности ученика, в условиях использования информационных технологий; Умеет: применять комплекс научного социально-гуманитарного знания для проектирования и реализации культурно-просветительских программ, создавать педагогически целесообразную и психологически безопасную информационную образовательную среду Имеет практический опыт: использования методик, техник проектирования и реализации культурно-просветительской продукции для различных групп обучающихся, организации взаимодействия в информационно-образовательной среде
Педагогическая риторика	Знает: основы просветительской деятельности; основы современных технологий сбора, обработки и представления информации, основные средства и приемы педагогического общения Умеет: использовать современные информационно-коммуникационные технологии для сбора, обработки и анализа информации; использовать различные формы устной и письменной коммуникации на родном и иностранных языках в профессиональной деятельности; использовать отечественный и

	зарубежный опыт организации культурно-просветительской деятельности, использовать различные формы и виды устной и письменной коммуникации в учебной и профессиональной деятельности Имеет практический опыт: организации культурно-просветительской деятельности в образовательном учреждении, речевой культуры в профессиональной деятельности
Разработка ресурсов для электронного обучения	Знает: Основные критерии оценки образовательных ресурсов для электронного обучения Умеет: По заданным критериям формировать задание на разработку ресурса для электронного обучения Имеет практический опыт:
Методика формирования навыков самостоятельной работы обучающихся	Знает: основные принципы организации и виды самостоятельной работы в современной системе образования, роль и функции самостоятельной работы в учебном процессе, общие принципы и методы работы с информационными источниками Умеет: находить и использовать информационные источники различных видов, грамотно строить устную и письменную речь, эффективно готовиться к различным формам контроля, используя при этом навыки психологической саморегуляции Имеет практический опыт: работы с информационными источниками и навыками создания вторичных текстов, навыками работы в команде при осуществлении самостоятельной работы, навыками публичного выступления написания и защиты творческих письменных работ
Педагогическая деятельность в поликультурной и полиэтнической среде	Знает: о возможностях региональной культурной образовательной среды для организации культурно-просветительской деятельности, общечеловеческие и этнические ценности различных социальных групп российского общества Умеет: использовать возможности региональной культурной образовательной среды для организации культурно-просветительской деятельности, опираться на принципы толерантности, уважения чести и достоинства человека с учетом культурных различий, традиций, обычаев этносов, проживающих на территории РФ; применять способы, приемы и средства, навыки межкультурной коммуникации в иноязычной среде, используя типичные модели социальных ситуаций с учетом этических и нравственных норм поведения; использовать психолого – педагогические теории и закономерности развития человека для развития способности к межкультурной коммуникации Имеет практический опыт: использования и учета возможности региональной культурной образовательной среды для организации культурно-просветительской деятельности,

	взаимодействия в процессе обучения и воспитания с различными субъектами с учетом их этнических особенностей, создавая педагогически целесообразную и психологически безопасную образовательную среду; способами разрушения стереотипов деятельности и личности;
--	---

4. Объём и виды учебной работы

Общая трудоемкость дисциплины составляет 9 з.е., 324 ч., 57 ч. контактной работы

Вид учебной работы	Всего часов	Распределение по семестрам в часах		
		Номер семестра		
		5	6	7
Общая трудоёмкость дисциплины	324	108	108	108
<i>Аудиторные занятия:</i>	36	12	12	12
Лекции (Л)	16	6	6	4
Практические занятия, семинары и (или) другие виды аудиторных занятий (ПЗ)	20	6	6	8
Лабораторные работы (ЛР)	0	0	0	0
<i>Самостоятельная работа (СРС)</i>	267	89,75	89,75	87,5
с применением дистанционных образовательных технологий	0			
Подготовка к практическим работам	90	30	30	30
Подготовка к тестированию	90	30	30	30
Подготовка к зачету	59,5	29,75	29,75	0
Подготовка к экзамену	27,5	0	0	27,5
Консультации и промежуточная аттестация	21	6,25	6,25	8,5
Вид контроля (зачет, диф.зачет, экзамен)	-	зачет	зачет	экзамен

5. Содержание дисциплины

№ раздела	Наименование разделов дисциплины	Объем аудиторных занятий по видам в часах			
		Всего	Л	ПЗ	ЛР
1	Тема 1. Понятие, характеристика информационных технологий. Классификация информационных технологий.	8	4	4	0
2	Тема 2. Информационные системы. Разработка информационных систем на базе методов управления проектом. Модели жизненного цикла информационной системы.	4	2	2	0
3	Тема 3. Информационные процессы.	6	4	2	0
4	Тема 4. Инструментальные средства информационных технологий.	6	2	4	0
5	Тема 5. Базовые информационные технологии.	8	2	6	0
6	Тема 6. Информационные ресурсы сети Интернет. Электронная почта. Облачные сервисы	4	2	2	0

5.1. Лекции

№ лекции	№ раздела	Наименование или краткое содержание лекционного занятия	Кол-во часов
1	1	Эволюция информационных технологий. Информационный этап развития общества. Информационная технология: многозначность понятия. Свойства и основные направления развития информационной технологии. Компонентная структура информационной технологии. Классификация информационных технологий: - по признаку сферы применения; - по назначению и характеру использования; - по пользовательскому интерфейсу; - по способу организации сетевого взаимодействия; - по принципу построения; - по степени охвата задач управления; - по характеру участия технических средств в диалоге с пользователем; - по способу управления производственной технологией	4
2	2	Информационные системы: основные понятия. Информационные системы: типы, свойства, специфика разработки. Разработка информационных систем на базе методов управления проектом. Модели жизненного цикла информационной системы.	2
3	3	Номенклатура информационных процессов. Генерирование информации. Восприятие информации. Сбор и регистрация информации. Обработка информации. Хранение информации. Поиск информации. Передача информации	4
4	4	Технические средства. Программные средства. Методические средства	2
5	5	Технологии защиты информации. Угрозы безопасности информации, их виды. Система защиты данных в информационных технологиях. Методы и средства обеспечения безопасности информации. Механизмы безопасности информации, их виды. Основные меры и способы защиты информации в информационных технологиях. Сетевые технологии. Модель взаимосвязи открытых систем	2
6	6	Информационные ресурсы сети Интернет. Электронная почта. Облачные сервисы Интернета: создание сайта (Google Sites), совместная работа над текстовыми документами, электронными таблицами и презентациями в системе Google Docs или MS Office в облаке, облачные хранилища данных: SkyDrive, Google Drive, Dropbox, Yandex.Disk.	2

5.2. Практические занятия, семинары

№ занятия	№ раздела	Наименование или краткое содержание практического занятия, семинара	Кол-во часов
1	1	Работа с ЭБС Лань. Особенности поиска литературы	2
2	1	Создание Timeline	2
3	2	Создание от одного до пяти слайдов презентации	1
4	2	Подготовка графической информации	1
5	3	Работа со справочно-правовой системой (СПС) «Консультант-плюс», «Гарант»	2
6	4	Текстовый редактор Word	2
7	4	Табличный редактор Excel	1
8	4	Создание презентаций средствами MS Office PowerPoint	1
9	5	Защита документа	6
10	6	Совместная работа над текстовыми документами, электронными таблицами и презентациями в системе Google Docs	2

5.3. Лабораторные работы

Не предусмотрены

5.4. Самостоятельная работа студента

Выполнение СРС			
Подвид СРС	Список литературы (с указанием разделов, глав, страниц) / ссылка на ресурс	Семестр	Кол-во часов
Подготовка к практическим работам	ЭУМЛ: № 3 (Гл. 2-5), №5 (Гл. 3).	7	30
Подготовка к практическим работам	ЭУМЛ: № 1 (Гл. 1), № 2 (Гл. 1,2), № 3 (Гл. 2-5), №4 (Гл. 1-6)	6	30
Подготовка к тестированию	ЭУМЛ: № 3 (Гл. 2-5), №5 (Гл. 2).	7	30
Подготовка к зачету	ЭУМЛ: № 1 (Гл. 1), № 2 (Гл. 1,2), №4 (Гл. 1).	5	29,75
Подготовка к практическим работам	ЭУМЛ: № 1 (Гл. 1), № 2 (Гл. 1,2), № 4 (Гл. 1-6)	5	30
Подготовка к зачету	ЭУМЛ: № 1 (Гл. 1), № 2 (Гл. 1,2), №4 (Гл. 2-6).	6	29,75
Подготовка к тестированию	ЭУМЛ: № 1 (Гл. 1), № 2 (Гл. 1,2), №4 (Гл. 1).	5	30
Подготовка к экзамену	ЭУМЛ: № 3 (Гл. 2-5), №5 (Гл. 2).	7	27,5
Подготовка к тестированию	ЭУМЛ: № 1 (Гл. 1), № 2 (Гл. 1,2), №4 (Гл. 2-6).	6	30

6. Текущий контроль успеваемости, промежуточная аттестация

Контроль качества освоения образовательной программы осуществляется в соответствии с Положением о балльно-рейтинговой системе оценивания результатов учебной деятельности обучающихся.

6.1. Контрольные мероприятия (КМ)

№ КМ	Се-местр	Вид контроля	Название контрольного мероприятия	Вес	Макс. балл	Порядок начисления баллов	Учитывается в ПА
1	5	Текущий контроль	Тестирование по теме 1	0,1	10	Выполнение тестового задания осуществляется на портале «Электронный ЮУрГУ» (https://edu.susu.ru). Тест состоит из 10 вопросов, позволяющих оценить сформированность компетенций. На ответ отводится 20 мин. Правильный ответ на вопрос соответствует 1 баллу. Неправильный ответ на вопрос соответствует 0 баллов. Студенту предоставляются 2 попытки для прохождения тестов. Метод оценивания – высшая оценка по итогам всех попыток.	зачет
2	5	Текущий	Тестирование	0,1	10	Выполнение тестового задания	зачет

		контроль	по теме 2			осуществляется на портале «Электронный ЮУрГУ» (https://edu.susu.ru). Тест состоит из 10 вопросов, позволяющих оценить сформированность компетенций. На ответ отводится 20 мин. Правильный ответ на вопрос соответствует 1 баллу. Неправильный ответ на вопрос соответствует 0 баллов. Студенту предоставляются 2 попытки для прохождения тестов. Метод оценивания – высшая оценка по итогам всех попыток.	
3	5	Текущий контроль	Защита практической работы 1	0,2	5	<p>Защита практической работы осуществляется индивидуально. Студентом предоставляется оформленный отчет. Оценивается качество оформления, правильность выводов.</p> <p>5 баллов – студент представляет отчет, в котором в полном объеме все задания сделаны правильно, также сделаны правильные выводы; текст излагается последовательно и логично. Отчет соответствует предъявляемым требованиям к оформлению.</p> <p>4 балла – студент представляет отчет, в котором содержание задания раскрыто достаточно полно, есть не большие неточности. Отчет в основном соответствует предъявляемым требованиям к оформлению.</p> <p>3 балла – студент представляет отчет, в котором не все задания сделаны правильно, выводы частично правильные. Имеются нарушения в оформлении отчета.</p> <p>2 балла – студент представляет отчет, в котором большая часть заданий сделаны неправильно, выводы в большей степени не правильные. Имеются нарушения в оформлении отчета. Отчет с замечаниями преподавателя возвращается студенту на доработку.</p> <p>1 балл – студент представляет отчет, в котором большая часть заданий сделаны неправильно, нет выводов. Большие нарушения в оформлении отчета. Отчет с замечаниями преподавателя возвращается студенту на обязательную доработку.</p> <p>0 баллов – студент представляет отчет, в котором все задания сделаны неправильно, нет выводов. Большие нарушения в оформлении отчета. Отчет с замечаниями преподавателя</p>	зачет

						возвращается студенту на обязательную доработку.	
4	5	Текущий контроль	Защита практической работы 2	0,2	5	<p>Защита практической работы осуществляется индивидуально. Студентом предоставляется оформленный отчет. Оценивается качество оформления, правильность выводов.</p> <p>5 баллов – студент представляет отчет, в котором в полном объеме все задания сделаны правильно, также сделаны правильные выводы; текст излагается последовательно и логично. Отчет соответствует предъявляемым требованиям к оформлению.</p> <p>4 балла – студент представляет отчет, в котором содержание задания раскрыто достаточно полно, есть не большие неточности. Отчет в основном соответствует предъявляемым требованиям к оформлению.</p> <p>3 балла – студент представляет отчет, в котором не все задания сделаны правильно, выводы частично правильные. Имеются нарушения в оформлении отчета.</p> <p>2 балла – студент представляет отчет, в котором большая часть заданий сделаны неправильно, выводы в большей степени не правильные. Имеются нарушения в оформлении отчета. Отчет с замечаниями преподавателя возвращается студенту на доработку.</p> <p>1 балл – студент представляет отчет, в котором большая часть заданий сделаны неправильно, нет выводов. Большие нарушения в оформлении отчета. Отчет с замечаниями преподавателя возвращается студенту на обязательную доработку.</p> <p>0 баллов – студент представляет отчет, в котором все задания сделаны неправильно, нет выводов. Большие нарушения в оформлении отчета. Отчет с замечаниями преподавателя возвращается студенту на обязательную доработку.</p>	зачет
5	5	Текущий контроль	Защита практической работы 3	0,2	5	<p>Защита практической работы осуществляется индивидуально. Студентом предоставляется оформленный отчет. Оценивается качество оформления, правильность выводов.</p> <p>5 баллов – студент представляет отчет, в котором в полном объеме все задания сделаны правильно, также сделаны</p>	зачет

					<p>правильные выводы; текст излагается последовательно и логично. Отчет соответствует предъявляемым требованиям к оформлению.</p> <p>4 балла – студент представляет отчет, в котором содержание задания раскрыто достаточно полно, есть не большие неточности. Отчет в основном соответствует предъявляемым требованиям к оформлению.</p> <p>3 балла – студент представляет отчет, в котором не все задания сделаны правильно, выводы частично правильные. Имеются нарушения в оформлении отчета.</p> <p>2 балла – студент представляет отчет, в котором большая часть заданий сделаны неправильно, выводы в большей степени не правильные. Имеются нарушения в оформлении отчета. Отчет с замечаниями преподавателя возвращается студенту на доработку.</p> <p>1 балл – студент представляет отчет, в котором большая часть заданий сделаны неправильно, нет выводов. Большие нарушения в оформлении отчета. Отчет с замечаниями преподавателя возвращается студенту на обязательную доработку.</p> <p>0 баллов – студент представляет отчет, в котором все задания сделаны неправильно, нет выводов. Большие нарушения в оформлении отчета. Отчет с замечаниями преподавателя возвращается студенту на обязательную доработку.</p>		
6	5	Текущий контроль	Защита практической работы 4	0,2	5	<p>Защита практической работы осуществляется индивидуально. Студентом предоставляется оформленный отчет. Оценивается качество оформления, правильность выводов.</p> <p>5 баллов – студент представляет отчет, в котором в полном объеме все задания сделаны правильно, также сделаны правильные выводы; текст излагается последовательно и логично. Отчет соответствует предъявляемым требованиям к оформлению.</p> <p>4 балла – студент представляет отчет, в котором содержание задания раскрыто достаточно полно, есть не большие неточности. Отчет в основном соответствует предъявляемым требованиям к оформлению.</p> <p>3 балла – студент представляет отчет, в</p>	зачет

						<p>котором не все задания сделаны правильно, выводы частично правильные. Имеются нарушения в оформлении отчета.</p> <p>2 балла – студент представляет отчет, в котором большая часть заданий сделаны неправильно, выводы в большей степени не правильные. Имеются нарушения в оформлении отчета. Отчет с замечаниями преподавателя возвращается студенту на доработку.</p> <p>1 балл – студент представляет отчет, в котором большая часть заданий сделаны неправильно, нет выводов. Большие нарушения в оформлении отчета. Отчет с замечаниями преподавателя возвращается студенту на обязательную доработку.</p> <p>0 баллов – студент представляет отчет, в котором все задания сделаны неправильно, нет выводов. Большие нарушения в оформлении отчета. Отчет с замечаниями преподавателя возвращается студенту на обязательную доработку.</p>	
7	5	Промежуточная аттестация	Задание промежуточной аттестации	-	20	<p>Промежуточная аттестация проводится на портале «Электронный ЮУрГУ» (https://edu.susu.ru). В назначенное по расписанию время студент проходит видео- и аудио-идентификацию и выполняет Зачетный тест. Студенту предоставляется 2 попытки с ограничением по времени для прохождения теста. Попытки оцениваются автоматически: максимальный балл за каждый вопрос - 1. Количество вопросов - 20. Метод оценивания – высшая оценка по итогам всех попыток.</p>	зачет
8	6	Текущий контроль	Тестирование по теме 3	0,1	10	<p>Выполнение тестового задания осуществляется на портале «Электронный ЮУрГУ» (https://edu.susu.ru). Тест состоит из 10 вопросов, позволяющих оценить сформированность компетенций. На ответ отводится 20 мин. Правильный ответ на вопрос соответствует 1 баллу. Неправильный ответ на вопрос соответствует 0 баллов. Студенту предоставляются 2 попытки для прохождения тестов. Метод оценивания – высшая оценка по итогам всех попыток.</p>	зачет
9	6	Текущий контроль	Тестирование по теме 4	0,1	10	<p>Выполнение тестового задания осуществляется на портале «Электронный ЮУрГУ»</p>	зачет

						(https://edu.susu.ru). Тест состоит из 10 вопросов, позволяющих оценить сформированность компетенций. На ответ отводится 20 мин. Правильный ответ на вопрос соответствует 1 баллу. Неправильный ответ на вопрос соответствует 0 баллов. Студенту предоставляются 2 попытки для прохождения тестов. Метод оценивания – высшая оценка по итогам всех попыток.	
10	6	Текущий контроль	Защита практической работы 5	0,2	5	<p>Защита практической работы осуществляется индивидуально. Студентом предоставляется оформленный отчет. Оценивается качество оформления, правильность выводов.</p> <p>5 баллов – студент представляет отчет, в котором в полном объеме все задания сделаны правильно, также сделаны правильные выводы; текст излагается последовательно и логично. Отчет соответствует предъявляемым требованиям к оформлению.</p> <p>4 балла – студент представляет отчет, в котором содержание задания раскрыто достаточно полно, есть не большие неточности. Отчет в основном соответствует предъявляемым требованиям к оформлению.</p> <p>3 балла – студент представляет отчет, в котором не все задания сделаны правильно, выводы частично правильные. Имеются нарушения в оформлении отчета.</p> <p>2 балла – студент представляет отчет, в котором большая часть заданий сделаны неправильно, выводы в большей степени не правильные. Имеются нарушения в оформлении отчета. Отчет с замечаниями преподавателя возвращается студенту на доработку.</p> <p>1 балл – студент представляет отчет, в котором большая часть заданий сделаны неправильно, нет выводов. Большие нарушения в оформлении отчета. Отчет с замечаниями преподавателя возвращается студенту на обязательную доработку.</p> <p>0 баллов – студент представляет отчет, в котором все задания сделаны неправильно, нет выводов. Большие нарушения в оформлении отчета. Отчет с замечаниями преподавателя возвращается студенту на обязательную доработку.</p>	зачет

11	6	Текущий контроль	Защита практической работы 6	0,2	5	<p>Защита практической работы осуществляется индивидуально. Студентом предоставляется оформленный отчет. Оценивается качество оформления, правильность выводов.</p> <p>5 баллов – студент представляет отчет, в котором в полном объеме все задания сделаны правильно, также сделаны правильные выводы; текст излагается последовательно и логично. Отчет соответствует предъявляемым требованиям к оформлению.</p> <p>4 балла – студент представляет отчет, в котором содержание задания раскрыто достаточно полно, есть не большие неточности. Отчет в основном соответствует предъявляемым требованиям к оформлению.</p> <p>3 балла – студент представляет отчет, в котором не все задания сделаны правильно, выводы частично правильные. Имеются нарушения в оформлении отчета.</p> <p>2 балла – студент представляет отчет, в котором большая часть заданий сделаны неправильно, выводы в большей степени не правильные. Имеются нарушения в оформлении отчета. Отчет с замечаниями преподавателя возвращается студенту на доработку.</p> <p>1 балл – студент представляет отчет, в котором большая часть заданий сделаны неправильно, нет выводов. Большие нарушения в оформлении отчета. Отчет с замечаниями преподавателя возвращается студенту на обязательную доработку.</p> <p>0 баллов – студент представляет отчет, в котором все задания сделаны неправильно, нет выводов. Большие нарушения в оформлении отчета. Отчет с замечаниями преподавателя возвращается студенту на обязательную доработку.</p>	зачет
12	6	Текущий контроль	Защита практической работы 7	0,2	5	<p>Защита практической работы осуществляется индивидуально. Студентом предоставляется оформленный отчет. Оценивается качество оформления, правильность выводов.</p> <p>5 баллов – студент представляет отчет, в котором в полном объеме все задания сделаны правильно, также сделаны правильные выводы; текст излагается последовательно и логично. Отчет</p>	зачет

					<p>соответствует предъявляемым требованиям к оформлению.</p> <p>4 балла – студент представляет отчет, в котором содержание задания раскрыто достаточно полно, есть не большие неточности. Отчет в основном соответствует предъявляемым требованиям к оформлению.</p> <p>3 балла – студент представляет отчет, в котором не все задания сделаны правильно, выводы частично правильные. Имеются нарушения в оформлении отчета.</p> <p>2 балла – студент представляет отчет, в котором большая часть заданий сделаны неправильно, выводы в большей степени не правильные. Имеются нарушения в оформлении отчета. Отчет с замечаниями преподавателя возвращается студенту на доработку.</p> <p>1 балл – студент представляет отчет, в котором большая часть заданий сделаны неправильно, нет выводов. Большие нарушения в оформлении отчета. Отчет с замечаниями преподавателя возвращается студенту на обязательную доработку.</p> <p>0 баллов – студент представляет отчет, в котором все задания сделаны неправильно, нет выводов. Большие нарушения в оформлении отчета. Отчет с замечаниями преподавателя возвращается студенту на обязательную доработку.</p>		
13	6	Текущий контроль	Защита практической работы 8	0,2	5	<p>Защита практической работы осуществляется индивидуально. Студентом предоставляется оформленный отчет. Оценивается качество оформления, правильность выводов.</p> <p>5 баллов – студент представляет отчет, в котором в полном объеме все задания сделаны правильно, также сделаны правильные выводы; текст излагается последовательно и логично. Отчет соответствует предъявляемым требованиям к оформлению.</p> <p>4 балла – студент представляет отчет, в котором содержание задания раскрыто достаточно полно, есть не большие неточности. Отчет в основном соответствует предъявляемым требованиям к оформлению.</p> <p>3 балла – студент представляет отчет, в котором не все задания сделаны правильно, выводы частично</p>	зачет

						<p>правильные. Имеются нарушения в оформлении отчета.</p> <p>2 балла – студент представляет отчет, в котором большая часть заданий сделаны неправильно, выводы в большей степени не правильные. Имеются нарушения в оформлении отчета. Отчет с замечаниями преподавателя возвращается студенту на доработку.</p> <p>1 балл – студент представляет отчет, в котором большая часть заданий сделаны неправильно, нет выводов. Большие нарушения в оформлении отчета. Отчет с замечаниями преподавателя возвращается студенту на обязательную доработку.</p> <p>0 баллов – студент представляет отчет, в котором все задания сделаны неправильно, нет выводов. Большие нарушения в оформлении отчета. Отчет с замечаниями преподавателя возвращается студенту на обязательную доработку.</p>	
14	6	Промежуточная аттестация	Задание промежуточной аттестации	-	20	<p>Промежуточная аттестация проводится на портале «Электронный ЮУрГУ» (https://edu.susu.ru). В назначенное по расписанию время студент проходит видео- и аудио-идентификацию и выполняет Зачетный тест. Студенту предоставляется 2 попытки с ограничением по времени для прохождения теста. Попытки оцениваются автоматически: максимальный балл за каждый вопрос - 1. Количество вопросов - 20. Метод оценивания – высшая оценка по итогам всех попыток.</p>	зачет
15	7	Текущий контроль	Тестирование по теме 5	0,1	10	<p>Выполнение тестового задания осуществляется на портале «Электронный ЮУрГУ» (https://edu.susu.ru). Тест состоит из 10 вопросов, позволяющих оценить сформированность компетенций. На ответ отводится 20 мин. Правильный ответ на вопрос соответствует 1 баллу. Неправильный ответ на вопрос соответствует 0 баллов. Студенту предоставляются 2 попытки для прохождения тестов. Метод оценивания – высшая оценка по итогам всех попыток.</p>	экзамен
16	7	Текущий контроль	Тестирование по теме 6	0,1	10	<p>Выполнение тестового задания осуществляется на портале «Электронный ЮУрГУ» (https://edu.susu.ru). Тест состоит из 10 вопросов, позволяющих оценить</p>	экзамен

						сформированность компетенций. На ответ отводится 20 мин. Правильный ответ на вопрос соответствует 1 баллу. Неправильный ответ на вопрос соответствует 0 баллов. Студенту предоставляются 2 попытки для прохождения тестов. Метод оценивания – высшая оценка по итогам всех попыток.	
17	7	Текущий контроль	Защита практической работы 9	0,2	5	<p>Защита практической работы осуществляется индивидуально. Студентом предоставляется оформленный отчет. Оценивается качество оформления, правильность выводов.</p> <p>5 баллов – студент представляет отчет, в котором в полном объеме все задания сделаны правильно, также сделаны правильные выводы; текст излагается последовательно и логично. Отчет соответствует предъявляемым требованиям к оформлению.</p> <p>4 балла – студент представляет отчет, в котором содержание задания раскрыто достаточно полно, есть не большие неточности. Отчет в основном соответствует предъявляемым требованиям к оформлению.</p> <p>3 балла – студент представляет отчет, в котором не все задания сделаны правильно, выводы частично правильные. Имеются нарушения в оформлении отчета.</p> <p>2 балла – студент представляет отчет, в котором большая часть заданий сделаны неправильно, выводы в большей степени не правильные. Имеются нарушения в оформлении отчета. Отчет с замечаниями преподавателя возвращается студенту на доработку.</p> <p>1 балл – студент представляет отчет, в котором большая часть заданий сделаны неправильно, нет выводов. Большие нарушения в оформлении отчета. Отчет с замечаниями преподавателя возвращается студенту на обязательную доработку.</p> <p>0 баллов – студент представляет отчет, в котором все задания сделаны неправильно, нет выводов. Большие нарушения в оформлении отчета. Отчет с замечаниями преподавателя возвращается студенту на обязательную доработку.</p>	экзамен
18	7	Текущий контроль	Защита практической	0,2	5	Защита практической работы осуществляется индивидуально.	экзамен

			работы 10		<p>Студентом предоставляется оформленный отчет. Оценивается качество оформления, правильность выводов.</p> <p>5 баллов – студент представляет отчет, в котором в полном объеме все задания сделаны правильно, также сделаны правильные выводы; текст излагается последовательно и логично. Отчет соответствует предъявляемым требованиям к оформлению.</p> <p>4 балла – студент представляет отчет, в котором содержание задания раскрыто достаточно полно, есть не большие неточности. Отчет в основном соответствует предъявляемым требованиям к оформлению.</p> <p>3 балла – студент представляет отчет, в котором не все задания сделаны правильно, выводы частично правильные. Имеются нарушения в оформлении отчета.</p> <p>2 балла – студент представляет отчет, в котором большая часть заданий сделаны неправильно, выводы в большей степени не правильные. Имеются нарушения в оформлении отчета. Отчет с замечаниями преподавателя возвращается студенту на доработку.</p> <p>1 балл – студент представляет отчет, в котором большая часть заданий сделаны неправильно, нет выводов. Большие нарушения в оформлении отчета. Отчет с замечаниями преподавателя возвращается студенту на обязательную доработку.</p> <p>0 баллов – студент представляет отчет, в котором все задания сделаны неправильно, нет выводов. Большие нарушения в оформлении отчета. Отчет с замечаниями преподавателя возвращается студенту на обязательную доработку.</p>		
19	7	Текущий контроль	Защита практической работы 11	0,2	5	<p>Защита практической работы осуществляется индивидуально.</p> <p>Студентом предоставляется оформленный отчет. Оценивается качество оформления, правильность выводов.</p> <p>5 баллов – студент представляет отчет, в котором в полном объеме все задания сделаны правильно, также сделаны правильные выводы; текст излагается последовательно и логично. Отчет соответствует предъявляемым требованиям к оформлению.</p>	экзамен

					<p>4 балла – студент представляет отчет, в котором содержание задания раскрыто достаточно полно, есть не большие неточности. Отчет в основном соответствует предъявляемым требованиям к оформлению.</p> <p>3 балла – студент представляет отчет, в котором не все задания сделаны правильно, выводы частично правильные. Имеются нарушения в оформлении отчета.</p> <p>2 балла – студент представляет отчет, в котором большая часть заданий сделаны неправильно, выводы в большей степени не правильные. Имеются нарушения в оформлении отчета. Отчет с замечаниями преподавателя возвращается студенту на доработку.</p> <p>1 балл – студент представляет отчет, в котором большая часть заданий сделаны неправильно, нет выводов. Большие нарушения в оформлении отчета. Отчет с замечаниями преподавателя возвращается студенту на обязательную доработку.</p> <p>0 баллов – студент представляет отчет, в котором все задания сделаны неправильно, нет выводов. Большие нарушения в оформлении отчета. Отчет с замечаниями преподавателя возвращается студенту на обязательную доработку.</p>		
20	7	Текущий контроль	Защита практической работы 12	0,2	5	<p>Защита практической работы осуществляется индивидуально. Студентом предоставляется оформленный отчет. Оценивается качество оформления, правильность выводов.</p> <p>5 баллов – студент представляет отчет, в котором в полном объеме все задания сделаны правильно, также сделаны правильные выводы; текст излагается последовательно и логично. Отчет соответствует предъявляемым требованиям к оформлению.</p> <p>4 балла – студент представляет отчет, в котором содержание задания раскрыто достаточно полно, есть не большие неточности. Отчет в основном соответствует предъявляемым требованиям к оформлению.</p> <p>3 балла – студент представляет отчет, в котором не все задания сделаны правильно, выводы частично правильные. Имеются нарушения в оформлении отчета.</p>	экзамен

					<p>2 балла – студент представляет отчет, в котором большая часть заданий сделаны неправильно, выводы в большей степени не правильные. Имеются нарушения в оформлении отчета. Отчет с замечаниями преподавателя возвращается студенту на доработку.</p> <p>1 балл – студент представляет отчет, в котором большая часть заданий сделаны неправильно, нет выводов. Большие нарушения в оформлении отчета. Отчет с замечаниями преподавателя возвращается студенту на обязательную доработку.</p> <p>0 баллов – студент представляет отчет, в котором все задания сделаны неправильно, нет выводов. Большие нарушения в оформлении отчета. Отчет с замечаниями преподавателя возвращается студенту на обязательную доработку.</p>		
21	7	Промежуточная аттестация	Задание промежуточной аттестации	-	20	<p>Промежуточная аттестация проводится на портале «Электронный ЮУрГУ» (https://edu.susu.ru). В назначенное по расписанию время студент проходит видео- и аудио-идентификацию и выполняет Зачетный тест. Студенту предоставляется 2 попытки с ограничением по времени для прохождения теста. Попытки оцениваются автоматически: максимальный балл за каждый вопрос - 1. Количество вопросов - 20. Метод оценивания – высшая оценка по итогам всех попыток.</p>	экзамен

6.2. Процедура проведения, критерии оценивания

Вид промежуточной аттестации	Процедура проведения	Критерии оценивания
зачет	На зачете происходит оценивание учебной деятельности обучающихся по дисциплине на основе полученных оценок за контрольно-рейтинговые мероприятия текущего контроля и промежуточной аттестации.	В соответствии с пп. 2.5, 2.6 Положения
зачет	На зачете происходит оценивание учебной деятельности обучающихся по дисциплине на основе полученных оценок за контрольно-рейтинговые мероприятия текущего контроля и промежуточной аттестации.	В соответствии с пп. 2.5, 2.6 Положения
экзамен	На экзамене происходит оценивание учебной деятельности обучающихся по дисциплине на основе полученных оценок за контрольно-рейтинговые мероприятия текущего контроля и промежуточной аттестации.	В соответствии с пп. 2.5, 2.6 Положения

6.3. Оценочные материалы

1	Основная литература	Электронно-библиотечная система издательства Лань	Халяпина, Л. П. Новые информационные технологии в профессиональной педагогической деятельности : учебное пособие / Л. П. Халяпина, Н. В. Анохина. — Кемерово : КемГУ, 2011. — 118 с. https://e.lanbook.com/book/30032
2	Основная литература	Электронно-библиотечная система издательства Лань	Информационные технологии в образовании : учебник / Е. В. Баранова, М. И. Бочаров, С. С. Куликова, Т. Б. Павлова. — Санкт-Петербург : Лань, 2021. — 296 с. https://e.lanbook.com/book/168973
3	Дополнительная литература	Электронно-библиотечная система издательства Лань	Никифоров, С. Н. Методы защиты информации. Защита от внешних вторжений : учебное пособие для вузов / С. Н. Никифоров. — 3-е изд., стер. — Санкт-Петербург : Лань, 2020. — 96 с. https://e.lanbook.com/book/148474
4	Основная литература	Электронно-библиотечная система издательства Лань	Советов, Б. Я. Информационные технологии: теоретические основы : учебное пособие / Б. Я. Советов, В. В. Цехановский. — 2-е изд., стер. — Санкт-Петербург : Лань, 2017. — 444 с. https://e.lanbook.com/book/93007
5	Дополнительная литература	Электронно-библиотечная система издательства Лань	Клашанов, Ф. К. Вычислительные системы и сети, облачные технологии : учебно-методическое пособие / Ф. К. Клашанов. — Москва : МИСИ – МГСУ, 2020. — 40 с. https://e.lanbook.com/book/145093

Перечень используемого программного обеспечения:

1. Microsoft-Windows(бессрочно)
2. Microsoft-Office(бессрочно)

Перечень используемых профессиональных баз данных и информационных справочных систем:

1. ООО "ГарантУралСервис"-Гарант(бессрочно)

8. Материально-техническое обеспечение дисциплины

Вид занятий	№ ауд.	Основное оборудование, стенды, макеты, компьютерная техника, предустановленное программное обеспечение, используемое для различных видов занятий
Самостоятельная работа студента	108 (ПЛК)	Компьютер 15 шт.(Intel(R) Celeron(R) CPU J1800 @ 2.41 GHz, 4,00 ГБ ОЗУ с выходом в Интернет и доступом в портал «Электронный ЮУрГУ»); Компьютер 1 шт. (Intel(R) Core(TM) i7-7700 CPU @ 3.60 GHz, 8,00 ГБ ОЗУ); Интерактивная доска IQBoard PS, Проектор EPSON, наушники с микрофоном Logitech, Монитор-15 шт.,Microsoft – Windows (бессрочно), Microsoft-Office (бессрочно), Гарант (бессрочно).
Практические занятия и семинары	108 (ПЛК)	Компьютер 15 шт.(Intel(R) Celeron(R) CPU J1800 @ 2.41 GHz, 4,00 ГБ ОЗУ с выходом в Интернет и доступом в портал «Электронный ЮУрГУ»); Компьютер 1 шт. (Intel(R) Core(TM) i7-7700 CPU @ 3.60 GHz, 8,00 ГБ ОЗУ); Интерактивная доска IQBoard PS, Проектор EPSON, наушники с микрофоном Logitech, Монитор-15 шт.,Microsoft – Windows (бессрочно), Microsoft-Office (бессрочно), Гарант (бессрочно).
Лекции	108 (ПЛК)	Компьютер 15 шт.(Intel(R) Celeron(R) CPU J1800 @ 2.41 GHz, 4,00 ГБ ОЗУ с выходом в Интернет и доступом в портал «Электронный ЮУрГУ»); Компьютер 1 шт. (Intel(R) Core(TM) i7-7700 CPU @ 3.60

		GHz, 8,00 ГБ ОЗУ); Интерактивная доска IQBoard PS, Проектор EPSON, наушники с микрофоном Logitech, Монитор-15 шт., Microsoft – Windows (бессрочно), Microsoft-Office (бессрочно), Гарант (бессрочно).
--	--	---