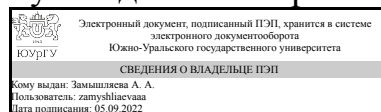


УТВЕРЖДАЮ:
Руководитель направления



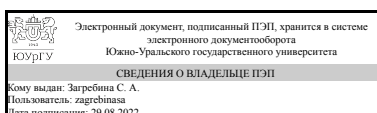
А. А. Замышляева

РАБОЧАЯ ПРОГРАММА

дисциплины 1.О.08 Дифференциальные уравнения
для направления 01.03.02 Прикладная математика и информатика
уровень Бакалавриат
форма обучения очная
кафедра-разработчик Математическое и компьютерное моделирование

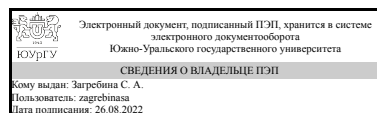
Рабочая программа составлена в соответствии с ФГОС ВО по направлению подготовки 01.03.02 Прикладная математика и информатика, утверждённым приказом Минобрнауки от 10.01.2018 № 9

Зав.кафедрой разработчика,
д.физ.-мат.н., проф.



С. А. Загребина

Разработчик программы,
д.физ.-мат.н., проф., заведующий
кафедрой



С. А. Загребина

1. Цели и задачи дисциплины

Цель изучения дисциплины «Дифференциальные уравнения» состоит в освоении студентами аппарата дифференциальных уравнений и методов использования этого аппарата в приложениях при качественном и количественном анализе различных естественнонаучных процессов. Основными задачами изучения дисциплины являются: фундаментальная подготовка в области дифференциальных уравнений; овладение методами решения основных типов дифференциальных уравнений и их систем; овладение современным математическим аппаратом для дальнейшего использования в приложениях

Краткое содержание дисциплины

Дифференциальные уравнения первого порядка. Дифференциальные уравнения высшего порядка. Системы обыкновенных дифференциальных уравнений. Элементы теории устойчивости.

2. Компетенции обучающегося, формируемые в результате освоения дисциплины

Планируемые результаты освоения ОП ВО (компетенции)	Планируемые результаты обучения по дисциплине
ОПК-1 Способен применять фундаментальные знания, полученные в области математических и (или) естественных наук, и использовать их в профессиональной деятельности	Знает: различные типы дифференциальных уравнений и способы их решения Имеет практический опыт: решения дифференциальных уравнений в математических моделях различных прикладных задач

3. Место дисциплины в структуре ОП ВО

Перечень предшествующих дисциплин, видов работ учебного плана	Перечень последующих дисциплин, видов работ
1.О.07 Математический анализ, 1.О.13 Линейная алгебра и аналитическая геометрия, Учебная практика, технологическая (проектно-технологическая) практика (2 семестр)	ФД.03 Функциональный анализ, 1.О.25 Математические основы аналитической механики и теоретической физики

Требования к «входным» знаниям, умениям, навыкам студента, необходимым при освоении данной дисциплины и приобретенным в результате освоения предшествующих дисциплин:

Дисциплина	Требования
1.О.07 Математический анализ	Знает: базовые понятия математического анализа, применяемые в математических науках, прикладной математике и информатике Умеет: применять классические методы математического анализа в решении задач прикладной математики и информатики Имеет практический опыт:
1.О.13 Линейная алгебра и аналитическая	Знает: теоретические и практические основы

геометрия	линейной алгебры и аналитической геометрии Умеет: использовать различные алгебраические и геометрические объекты в задачах прикладной математики Имеет практический опыт:
Учебная практика, технологическая (проектно-технологическая) практика (2 семестр)	Знает: способы первичной обработки информации, этические нормы и установленные правила командной работы Умеет: находить и критически анализировать информацию, необходимую для решения поставленной задачи, разрабатывать математические модели, алгоритмы и компьютерные программы для предложенных задач, использовать математический аппарат в решении профессиональных задач, критически оценить эффективность использования времени при решении поставленных задач, а также, относительно полученного результата Имеет практический опыт: декомпозиции поставленной задачи, выделяя её базовые составляющие, участия в обмене информацией, знаниями и опытом в интересах выполнения командной задачи, программной реализации алгоритмов задач профессиональной деятельности, оценки личностных ресурсов по достижению целей управления своим временем для успешного выполнения порученной работы и саморазвития

4. Объём и виды учебной работы

Общая трудоёмкость дисциплины составляет 4 з.е., 144 ч., 106,5 ч. контактной работы

Вид учебной работы	Всего часов	Распределение по семестрам в часах
		Номер семестра
		4
Общая трудоёмкость дисциплины	144	144
<i>Аудиторные занятия:</i>	96	96
Лекции (Л)	48	48
Практические занятия, семинары и (или) другие виды аудиторных занятий (ПЗ)	48	48
Лабораторные работы (ЛР)	0	0
<i>Самостоятельная работа (СРС)</i>	37,5	37,5
Самостоятельная работа по выполнению индивидуальных и общих домашних заданий	15,5	15,5
Подготовка к контрольной работе	8	8
Подготовка к экзамену	8	8
Подготовка к выполнению семестровой работы	6	6
Консультации и промежуточная аттестация	10,5	10,5
Вид контроля (зачет, диф.зачет, экзамен)	-	экзамен

5. Содержание дисциплины

№ раздела	Наименование разделов дисциплины	Объем аудиторных занятий по видам в часах			
		Всего	Л	ПЗ	ЛР
1	Дифференциальные уравнения первого порядка	34	16	18	0
2	Дифференциальные уравнения высших порядков	36	18	18	0
3	Системы дифференциальных уравнений. Элементы теории устойчивости	26	14	12	0

5.1. Лекции

№ лекции	№ раздела	Наименование или краткое содержание лекционного занятия	Кол-во часов
1	1	Основные понятия. Примеры задач, приводящих к дифференциальным уравнениям. Уравнения первого порядка. Интегральные кривые. Метод изоклин.	2
2	1	Теорема Чаплыгина о дифференциальных неравенствах. Лемма об эквивалентности задачи Коши для линейного уравнения первого порядка и интегрального уравнения.	2
3	1	Линейные однородные уравнения первого порядка и приводящие к ним.	2
4	1	Линейные неоднородные уравнения первого порядка. Метод вариации постоянных. Подстановка Бернулли. Уравнение Бернулли. Уравнение Риккати	2
5	1	Уравнения в полных дифференциалах. Интегрирующий множитель.	2
6	1	Интегрирующий множитель. Уравнения высших порядков, допускающие понижение порядка	2
7	1	Уравнения высших порядков, допускающие понижение порядка.	2
8	1	Условие Липшица. Теорема единственности решения задачи Коши. (ЛКТ1)	2
9	2	Теорема единственности решения задачи Коши для систем дифференциальных уравнения и уравнений высокого порядка. Продолжение решений	2
10	2	Уравнения, не разрешенные относительно производной. Методы интегрирования. Особые решения.	2
11	2	Уравнения, не разрешенные относительно производной. Методы интегрирования. Теорема существования и единственности решения задачи Коши для линейных систем обыкновенных дифференциальных уравнений.	2
12	2	Системы линейных уравнений. Общая теория. (ЛКТ2)	2
13	2	Определитель Вронского. Фундаментальная система решений. Фундаментальная матрица системы	2
14	2	Формула Лиувилля - Остроградского решения линейных однородных систем и уравнений высокого порядка	2
15	2	Понижение порядка линейного однородного уравнения при известном частном решении. Линейная однородная система дифференциальных уравнений в матричной форме	2
16	2	Линейные однородные дифференциальные уравнения с постоянными коэффициентами	2
17	2	Однородная система дифференциальных уравнений. Жорданова форма	2
18	3	Метод Лагранжа вариации произвольных постоянных для систем и уравнений n-ого порядка. (ЛКТ3)	2
19	3	Системы линейных неоднородных уравнений с постоянными коэффициентами.	2

20	3	Линейные неоднородные уравнения с постоянными коэффициентами. Метод неопределенных коэффициентов решения линейного неоднородного уравнения с постоянными коэффициентами. Метод исключения переменных для линейных систем с постоянными коэффициентами.	2
21	3	Общие свойства решений линейных дифференциальных уравнений 2-ого порядка	2
22	3	Краевые задачи	2
23	3	Автономные системы	2
24	3	Автономные системы	2

5.2. Практические занятия, семинары

№ занятия	№ раздела	Наименование или краткое содержание практического занятия, семинара	Кол-во часов
1	1	Исследование поведения решения ДУ методом изоклин. Составление ДУ по семейству кривых.	2
2	1	Геометрическая интерпретация дифференциальных уравнений: построение ДУ по геометрической задаче. ДУ с разделяющимися переменными.	2
3	1	ДУ с разделяющимися переменными. Однородные ДУ и ДУ, сводящиеся к однородным.	2
4	1	Линейные уравнения первого порядка.	2
5	1	Уравнение Бернулли. Уравнение Риккати.	2
6	1	Контрольная работа №1	2
7	1	ДУ в полных дифференциалах.	2
8	1	Интегрирующий множитель	2
9	1	Понижение порядка ДУ.	2
10	2	Понижение порядка ДУ. ДУ, не разрешенные относительно производной: дискриминантная кривая, огибающая, особые решения.	2
11	2	ДУ, не разрешенные относительно производной: дискриминантная кривая, огибающая, особые решения. Условие Липшица. Существование решения ДУ.	2
12	2	Контрольная работа №2	2
13	2	Фундаментальная система решений. Вронскиан.	2
14	2	Формула Лиувилля - Остроградского решения линейного однородного уравнения	2
15	2	Однородные ЛДУ с постоянными коэффициентами	2
16	2	Решение однородных систем ЛДУ с постоянными коэффициентами с помощью корней характеристического уравнения	2
17	2	Решение однородных систем ЛДУ с постоянными коэффициентами с помощью корней характеристического уравнения	2
18	2	Контрольная работа №3	2
19	3	Неоднородные ЛДУ с постоянными коэффициентами: метод вариации постоянной. Неоднородные ЛДУ с постоянными коэффициентами со специальной правой частью.	2
20	3	Метод вариации постоянных для систем ДУ	2
21	3	Метод вариации постоянных для систем ДУ	2
22	3	Исключение неизвестных в системах ЛДУ с постоянными коэффициентами: однородных и неоднородных.	2
23	3	Контрольная работа № 4	2
24	3	Устойчивость методом функций Ляпунова. Фазовая плоскость	2

5.3. Лабораторные работы

Не предусмотрены

5.4. Самостоятельная работа студента

Выполнение СРС			
Подвид СРС	Список литературы (с указанием разделов, глав, страниц) / ссылка на ресурс	Семестр	Кол-во часов
Самостоятельная работа по выполнению индивидуальных и общих домашних заданий	ЭУМД №3, разд.5; ЭУМД №1, гл. 1-7; ПУМД, доп. лит., 1, с.9-71	4	15,5
Подготовка к контрольной работе	ПУМД, осн. лит., 1, с.6 - 109	4	8
Подготовка к экзамену	ЭУМД №2, с.11-131	4	8
Подготовка к выполнению семестровой работы	ЭУМД №1, с.10-207; ЭУМД №2	4	6

6. Фонд оценочных средств для проведения текущего контроля успеваемости, промежуточной аттестации

Контроль качества освоения образовательной программы осуществляется в соответствии с Положением о балльно-рейтинговой системе оценивания результатов учебной деятельности обучающихся.

6.1. Контрольные мероприятия (КМ)

№ КМ	Се-местр	Вид контроля	Название контрольного мероприятия	Вес	Макс. балл	Порядок начисления баллов	Учитывается в ПА
1	4	Текущий контроль	Контрольная работа 1	0,05	4	Контрольная работа проводится в часы аудиторной работы. Обучающиеся получают задания для проверки усвоения пройденного материала. Работа выполняется в письменном виде и сдаётся преподавателю. Оцениваются владение материалом по теме работы, аналитические способности, владение методами, умения и навыки, необходимые для выполнения заданий. 4 балла – работа выполнена полностью, в рассуждениях и обоснованиях нет пробелов и ошибок, (возможна неточность, описка, не являющаяся следствием незнания или непонимания учебного материала), обоснованно получены верные ответы; 3 балла – работа выполнена полностью, но обоснования некоторых шагов недостаточно или допущены	экзамен

					<p>ошибки, не влияющие на правильную последовательность рассуждений, но, возможно, приведшие к неверному ответу;</p> <p>2 балла – все задачи практически полностью решены, в процессе решения допущены 2-3 ошибки, незначительно повлиявшие на ход решения задачи (например, ошибки вычислений, описки в формулах и т.п.);</p> <p>1 балл – выбран верный способ решения, но допущены существенные ошибки, повлиявшие на получение верного ответа. Или решение не закончено, несмотря на выбор правильного способа решения;</p> <p>0 баллов – решено менее 20% задач, при решении задач выбраны неправильные способы и пути решения, показавшие, что студент не владеет обязательными умениями по данной теме или работа выполнена самостоятельно.</p>		
2	4	Текущий контроль	Контрольная работа 2	0,05	4	<p>Контрольная работа проводится в часы аудиторной работы. Обучающиеся получают задания для проверки усвоения пройденного материала. Работа выполняется в письменном виде и сдаётся преподавателю. Оцениваются владение материалом по теме работы, аналитические способности, владение методами, умения и навыки, необходимые для выполнения заданий.</p> <p>4 балла – работа выполнена полностью, в рассуждениях и обоснованиях нет пробелов и ошибок, (возможна неточность, описка, не являющаяся следствием незнания или непонимания учебного материала), обоснованно получены верные ответы;</p> <p>3 балла – работа выполнена полностью, но обоснования некоторых шагов недостаточно или допущены ошибки, не влияющие на правильную последовательность рассуждений, но, возможно, приведшие к неверному ответу;</p> <p>2 балла – все задачи практически полностью решены, в процессе решения допущены 2-3 ошибки, незначительно повлиявшие на ход решения задачи (напри-</p>	экзамен

					<p>мер, ошибки вычислений, описки в формулах и т.п.);</p> <p>1 балл – выбран верный способ решения, но допущены существенные ошибки, повлиявшие на получение верного ответа. Или решение не закончено, не-смотря на выбор правильного способа решения;</p> <p>0 баллов – решено менее 20% задач, при решении задач выбраны неправильные способы и пути решения, показавшие, что студент не владеет обязательными умениями по данной теме или работа выполнена самостоятельно.</p>		
3	4	Текущий контроль	Контрольная работа 3	0,05	4	<p>Контрольная работа проводится в часы аудиторной работы. Обучающиеся получают задания для проверки усвоения пройденного материала. Работа выполняется в письменном виде и сдаётся преподавателю. Оцениваются владение материалом по теме работы, аналитические способности, владение методами, умения и навыки, необходимые для выполнения заданий.</p> <p>4 балла – работа выполнена полностью, в рассуждениях и обоснованиях нет пробелов и ошибок, (возможна неточность, описка, не являющаяся следствием незнания или непонимания учебного материала), обоснованно получены верные ответы;</p> <p>3 балла – работа выполнена полностью, но обоснования некоторых шагов недостаточно или допущены ошибки, не влияющие на правильную последовательность рассуждений, но, возможно, приведшие к неверному ответу;</p> <p>2 балла – все задачи практически полностью решены, в процессе решения допущены 2-3 ошибки, незначительно повлиявшие на ход решения задачи (например, ошибки вычислений, описки в формулах и т.п.);</p> <p>1 балл – выбран верный способ решения, но допущены существенные ошибки, повлиявшие на получение верного ответа. Или решение не закончено, не-смотря на выбор правильного способа решения;</p>	экзамен

						0 баллов – решено менее 20% задач, при решении задач выбраны неправильные способы и пути решения, показавшие, что студент не владеет обязательными умениями по данной теме или работа выполнена самостоятельно.	
4	4	Текущий контроль	Контрольная работа 4	0,05	4	<p>Контрольная работа проводится в часы аудиторной работы. Обучающиеся получают задания для проверки усвоения пройденного материала. Работа выполняется в письменном виде и сдаётся преподавателю. Оцениваются владение материалом по теме работы, аналитические способности, владение методами, умения и навыки, необходимые для выполнения заданий.</p> <p>4 балла - правильно выполнены все задания, продемонстрирован высокий уровень владения материалом, проявлены превосходные способности применять знания и умения к выполнению конкретных заданий.</p> <p>3 балла - правильно выполнена большая часть заданий, присутствуют незначительные ошибки, продемонстрирован хороший уровень владения материалом, проявлены средние способности применять знания и умения к выполнению конкретных заданий.</p> <p>2 балла - задания выполнены более чем наполовину, присутствуют серьезные ошибки, продемонстрирован удовлетворительный уровень владения материалом, проявлены средние способности применять знания и умения к выполнению конкретных заданий.</p> <p>1 балла - задания выполнены менее чем наполовину, присутствуют серьезные ошибки, проявлены низкие способности применять знания и умения к выполнению конкретных заданий.</p> <p>0 баллов - задания выполнены менее чем наполовину, продемонстрирован неудовлетворительный уровень владения материалом, проявлены недостаточные способности применять знания и умения к выполнению конкретных заданий.</p>	экзамен
5	4	Текущий контроль	Самостоятельная семестровая	0,1	10	Самостоятельная семестровая работа выполняется в два этапа и состоит из	экзамен

			работа_часть 1			<p>двух частей. Первая часть работы содержит 10 заданий. По окончании самостоятельной работы проводится зачетное собеседование. Т.е. возможно заработать от 0 до 10 баллов. За каждую в целом правильно решенную подзадачу, доведенную до ответа, решение которой содержит не более двух негрубых ошибок, не повлиявших на общий ход решения задачи, с верно выбранным методом, последовательной записью и математически грамотным оформлением - 1 балл; 0 баллов - в остальных случаях.</p>	
6	4	Текущий контроль	ЛКТ1	0,03	3	<p>Лекционная контрольная работа проводится с целью проверки знаний студентов по теоретическому материалу, изученному на лекционных занятиях. ЛКТ1 проводится на лекции, содержит 1 вопрос, требующий расширенного ответа, т.е. не только решения, но и доказательства. Время выполнения ЛКТ1 10 - 15 минут</p> <p>3 балла: дан исчерпывающий верный ответ, содержащий как решение, так и доказательство, т.е. опирается на теоретический материал лекций и оформлен в соответствии с требованиями, предъявленными на занятии. 2 балла: дан верный ответ, содержащий как решение, так и доказательство, но в оформлении или решении содержатся неточности, незначительные арифметические ошибки, которые не повлияли на окончательные выводы по решению. 1 балл: дан ответ, содержащий только решение без доказательства, в оформлении или решении содержатся ошибки, которые повлияли на окончательные выводы по решению. 0 баллов: ответ не дан либо дан, но неверный и бездоказательный.</p>	экзамен
7	4	Текущий контроль	ЛКТ2	0,03	3	<p>Лекционная контрольная работа проводится с целью проверки знаний студентов по теоретическому материалу, изученному на лекционных занятиях. ЛКТ1 проводится на лекции, содержит 1 вопрос, требующий расширенного</p>	экзамен

					<p>ответа, т.е. не только решения, но и доказательства. Время выполнения ЛКТ1 10 - 15 минут</p> <p>3 балла: дан исчерпывающий верный ответ, содержащий как решение, так и доказательство, т.е. опирается на теоретический материал лекций и оформлен в соответствии с требованиями, предъявленными на занятии.</p> <p>2 балла: дан верный ответ, содержащий как решение, так и доказательство, но в оформлении или решении содержатся неточности, незначительные арифметические ошибки, которые не повлияли на окончательные выводы по решению.</p> <p>1 балл: дан ответ, содержащий только решение без доказательство, в оформлении или решении содержатся ошибки, которые повлияли на окончательные выводы по решению.</p> <p>0 баллов: ответ не дан либо дан, но неверный и бездоказательный.</p>		
8	4	Текущий контроль	ЛКТ3	0,03	3	<p>Лекционная контрольная работа проводится с целью проверки знаний студентов по теоретическому материалу, изученному на лекционных занятиях. ЛКТ1 проводится на лекции, содержит 1 вопрос, требующий расширенного ответа, т.е. не только решения, но и доказательства. Время выполнения ЛКТ1 10 - 15 минут</p> <p>3 балла: дан исчерпывающий верный ответ, содержащий как решение, так и доказательство, т.е. опирается на теоретический материал лекций и оформлен в соответствии с требованиями, предъявленными на занятии.</p> <p>2 балла: дан верный ответ, содержащий как решение, так и доказательство, но в оформлении или решении содержатся неточности, незначительные арифметические ошибки, которые не повлияли на окончательные выводы по решению.</p> <p>1 балл: дан ответ, содержащий только решение без доказательство, в оформлении или решении содержатся ошибки, которые повлияли на окончательные выводы по решению.</p> <p>0 баллов: ответ не дан либо дан, но</p>	экзамен

						неверный и бездоказательный.	
9	4	Текущий контроль	Проверка домашних заданий (до аттестации)	0,01	1	оценка 1 балл может быть выставлена за 60% выполненных и сданных домашних заданий за отчетный период	экзамен
10	4	Текущий контроль	Активность на практических занятиях (до аттестации)	0,02	2	2 балла выставляется студенту регулярно работающему у доски на практических занятиях, а также отвечающему на вопросы с места. 0 баллов выставляется студенту, который ни разу не вышел к доске, а также не ответил ни на один вопрос. Все остальные возможные баллы от 0 до 2 выставляются в сведениях пропорции от максимально возможного количества ответов (выходов к доске)	экзамен
11	4	Текущий контроль	Самостоятельная семестровая работа_часть 2	0,1	10	Самостоятельная семестровая работа выполняется в два этапа и состоит из двух частей. Вторая часть работы содержит 10 заданий, предпоследнее из которых необходимо решить двумя способами. По окончании самостоятельной работы проводится зачетное собеседование. Т.е. возможно заработать от 0 до 10 баллов. За каждую в целом правильно решенную подзадачу, доведенную до ответа, решение которой содержит не более двух негрубых ошибок, не повлиявших на общий ход решения задачи, с верно выбранным методом, последовательной записью и математически грамотным оформлением - 1 балл; 0 баллов - в остальных случаях.	экзамен
12	4	Текущий контроль	Проверка домашних заданий (после аттестации)	0,01	1	оценка 1 балл может быть выставлена за 100% выполненных и сданных домашних заданий за отчетный период 0 баллов выставляется студенту, который не выполнил ни одного домашнего задания. Все остальные возможные баллы от 0 до 1 выставляются в сведениях пропорции от максимально возможного количества решенных домашних заданий.	экзамен
13	4	Текущий контроль	Активность на практических занятиях (после аттестации)	0,02	2	2 балла выставляется студенту регулярно работающему у доски на практических занятиях, а также отвечающему на вопросы с места. 0 баллов выставляется студенту, который ни разу не вышел к доске, а	экзамен

						также не ответил ни на один вопрос. Все остальные возможные баллы от 0 до 2 выставляются в сведениях пропорции от максимально возможного количества ответов (выходов к доске)	
14	4	Текущий контроль	Проверка посещаемости и конспекта лекций	0,05	5	При наличии полного конспекта лекций выставляется: 0 баллов при посещении от 0% до 50% занятий, 1 балл при посещении от 50% до 60% занятий, 2 балла при посещении от 60% до 70% занятий, 3 балла при посещении от 70% до 80% занятий, 4 балла при посещении от 80% до 90% занятий, 5 баллов при посещении от 90% до 100% занятий.	экзамен
15	4	Текущий контроль	Коллоквиум	0,2	10	Проверка и оценивание теоретических знаний учащихся в форме коллоквиума проводится на лекции (17 или 18 недели, в период консультационных недель перед сессией). Служит аналогом проверки теории на экзамене. Билет содержит 2 вопроса из ранее предоставленного списка вопросов. Обучающемуся даётся время на подготовку письменного ответа (60 минут). По истечении времени, преподаватель проводит собеседование со студентом по предоставленному ответу с целью более точного определения баллов. Оценивается владение материалом, его системное освоение, способность применять нужные знания, навыки и умения при анализе проблемных ситуаций. При ответе на каждый из двух теоретических вопросов необходимо учитывать следующее: 5 баллов – вопрос раскрыт полностью, ошибок в ответе на дополнительные вопросы нет; 4 балла – вопрос раскрыт не менее, чем на 80%, ошибок в ответе на дополнительные вопросы нет; 3 балла – вопрос раскрыт не менее, чем на 80%, допущены 1–2 негрубые ошибки в ответе на дополнительные вопросы ; 2 балла – вопрос раскрыт не менее, чем на 60%, ошибок в ответе на	экзамен

						дополнительные вопросы нет, или вопрос раскрыт практически полностью, но содержит 1–2 ошибки; 1 балл – ответ не является логически обоснованным и законченным, содержит отрывочные сведения, не менее 20% от полного ответа; 0 баллов – ответ на вопрос отсутствует или менее 20% верных сведений.	
16	4	Текущий контроль	Итоговая контрольная работа	0,2	20	<p>Итоговая контрольная работа используется как средство для установления эффективности осуществления образовательной деятельности, даёт возможность установить степень усвоения изученного материала, умение применять полученные как на лекциях, так и на практических занятиях знания к практическим задачам. Проводится на практическом занятии (18 консультационная неделя перед сессией)</p> <p>Билет содержит 5 практических задач, шкала оценивания каждой из которых выглядит следующим образом:</p> <p>4 балла – задача решена правильно и полностью, ошибок нет, либо выбран правильный метод решения, допущены 1–2 арифметические ошибки, получен ответ;</p> <p>3 балла – выбран правильный метод решения, допущены 1–2 негрубые ошибки, получен ответ;</p> <p>2 балла – выбран верный метод решения задачи, в ходе решения сделаны более 2 негрубых ошибок или решение не доведено до конца, но решено не менее 60% задачи;</p> <p>1 балл – задание решено не полностью (не менее 40% решения) или в решении не более грубых ошибок;</p> <p>0 баллов – отсутствует решение, приведено менее 40% решения или сделано более 2 грубых ошибок.</p> <p>Преподаватель имеет право провести собеседование со студентом с целью более точного определения баллов.</p>	экзамен
17	4	Промежуточная аттестация	Экзамен	-	40	<p>Экзаменационный билет содержит 7 задач, 3 задачи в части А (№1-№3 практические задачи) и 4 задачи в части Б (задачи №4 и №5 – практические, №6 и №7 – теоретические). Каждая из задач оценивается в 5 баллов.</p> <p>При ответе на теоретический вопрос необходимо учитывать следующее:</p>	экзамен

					<p>5 баллов – вопрос раскрыт полностью, ошибок в ответе на дополнительные вопросы нет;</p> <p>4 балла – вопрос раскрыт не менее, чем на 80%, ошибок в ответе на дополнительные вопросы нет;</p> <p>3 балла – вопрос раскрыт не менее, чем на 80%, допущены 1–2 негрубые ошибки в ответе на дополнительные вопросы ;</p> <p>2 балла – вопрос раскрыт не менее, чем на 60%, ошибок в ответе на дополнительные вопросы нет, или вопрос раскрыт практически полностью, но содержит 1–2 ошибки;</p> <p>1 балл – ответ не является логически обоснованным и законченным, содержит отрывочные сведения, не менее 20% от полного ответа;</p> <p>0 баллов – ответ на вопрос отсутствует или менее 20% верных сведений.</p> <p>Шкала оценивания практических задач:</p> <p>4 балла – задача решена правильно и полностью, ошибок нет, либо выбран правильный метод решения, допущены 1–2 арифметические ошибки, получен ответ;</p> <p>3 балла – выбран правильный метод решения, допущены 1–2 негрубые ошибки, получен ответ;</p> <p>2 балла – выбран верный метод решения задачи, в ходе решения сделаны более 2 негрубых ошибок или решение не доведено до конца, но решено не менее 60% задачи;</p> <p>1 балл – задание решено не полностью (не менее 40% решения) или в решении не более грубых ошибок;</p> <p>0 баллов – отсутствует решение, приведено менее 40% решения или сделано более 2 грубых ошибок.</p> <p>Преподаватель имеет право провести собеседование со студентом с целью более точного определения баллов.</p>	
--	--	--	--	--	--	--

6.2. Процедура проведения, критерии оценивания

Вид промежуточной аттестации	Процедура проведения	Критерии оценивания
экзамен	Комплексная проверка освоения дисциплины. Оценивание учебной деятельности обучающегося по дисциплине на основе полученных баллов за контрольно-рейтинговые мероприятия текущего контроля. Контрольное мероприятие промежуточной аттестации не является обязательным для прохождения.	В соответствии с пп. 2.5, 2.6 Положения

	<p>Студент может улучшить свой рейтинг, пройдя контрольное мероприятие промежуточной аттестации. Экзамен проводится в устной и письменной форме по билетам, в которых содержатся 2 теоретических и 5 практических вопросов. Проверяются все темы курса. Обучающемуся дается время на подготовку и решение. Оценивается владение материалом, его системное освоение, способность применять нужные знания, навыки и умения при анализе проблемных ситуаций и решении практических заданий.</p>	
--	--	--

6.3. Паспорт фонда оценочных средств

Компетенции	Результаты обучения	№ КМ																
		1	2	3	4	5	6	7	8	9	10	11	12	13	14	15	16	17
ОПК-1	Знает: различные типы дифференциальных уравнений и способы их решения	+		+	+	+	+		+	+		+	+		+	+		+
ОПК-1	Имеет практический опыт: решения дифференциальных уравнений в математических моделях различных прикладных задач		+	+		+		+	+	+		+	+		+		+	+

Типовые контрольные задания по каждому мероприятию находятся в приложениях.

7. Учебно-методическое и информационное обеспечение дисциплины

Печатная учебно-методическая документация

а) основная литература:

1. Филиппов, А. Ф. Сборник задач по дифференциальным уравнениям Для вузов. - 7-е изд., стер. - М.: Наука, 1992. - 128 с.

б) дополнительная литература:

1. Вся высшая математика [Текст] Т. 3 Теория рядов. Обыкновенные дифференциальные уравнения. Теория устойчивости учеб. для вузов : в 6 т. М. Л. Краснов и др. - Изд. 3-е. - М.: URSS : Эдиториал УРСС, 2010. - 237 с.

в) отечественные и зарубежные журналы по дисциплине, имеющиеся в библиотеке:

Не предусмотрены

г) методические указания для студентов по освоению дисциплины:

1. Методические рекомендации по изучению дисциплины и организации самостоятельной работы студентов

из них: учебно-методическое обеспечение самостоятельной работы студента:

1. Методические рекомендации по изучению дисциплины и организации самостоятельной работы студентов

Электронная учебно-методическая документация

№	Вид литературы	Наименование ресурса в электронной форме	Библиографическое описание

1	Дополнительная литература	Электронно-библиотечная система издательства Лань	Треногин, В. А. Обыкновенные дифференциальные уравнения : учебник / В. А. Треногин. — Москва : ФИЗМАТЛИТ, 2009. — 312 с. — ISBN 978-5-9221-1063-1. — Текст : электронный // Лань : электронно-библиотечная система. — URL: https://e.lanbook.com/book/2341 . — Режим доступа: для авториз. пользователей.
2	Основная литература	Электронно-библиотечная система издательства Лань	Дифференциальные и интегральные уравнения, вариационное исчисление в примерах и задачах : учебное пособие / А. Б. Васильева, Г. Н. Медведев, Н. А. Тихонов, Т. А. Уразгильдина. — 2-е изд. — Москва : ФИЗМАТЛИТ, 2005. — 432 с. — ISBN 5-9221-0628-7. — Текст : электронный // Лань : электронно-библиотечная система. — URL: https://e.lanbook.com/book/59405 . — Режим доступа: для авториз. пользователей.
3	Основная литература	Электронно-библиотечная система издательства Лань	Петровский, И. Г. Лекции по теории обыкновенных дифференциальных уравнений : учебное пособие / И. Г. Петровский ; под редакцией А. Д. Мышкиса, О. А. Олейник. — Москва : ФИЗМАТЛИТ, 2009. — 208 с. — ISBN 978-5-9221-1144-7. — Текст : электронный // Лань : электронно-библиотечная система. — URL: https://e.lanbook.com/book/59554 . — Режим доступа: для авториз. пользователей.

Перечень используемого программного обеспечения:

Нет

Перечень используемых профессиональных баз данных и информационных справочных систем:

1. -База данных ВИНТИ РАН(бессрочно)

8. Материально-техническое обеспечение дисциплины

Вид занятий	№ ауд.	Основное оборудование, стенды, макеты, компьютерная техника, предустановленное программное обеспечение, используемое для различных видов занятий
Лекции	708a (1)	Доска, мел, ПК, мультимедийный проектор
Практические занятия и семинары	330 (36)	Доска, мел