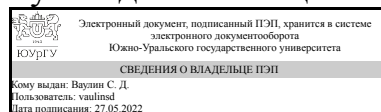


ЮЖНО-УРАЛЬСКИЙ ГОСУДАРСТВЕННЫЙ УНИВЕРСИТЕТ

УТВЕРЖДАЮ:
Руководитель специальности



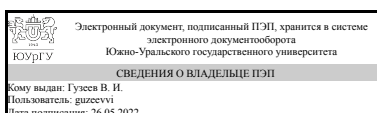
С. Д. Ваулин

РАБОЧАЯ ПРОГРАММА

дисциплины 1.О.43 Технология конструкционных материалов
для специальности 17.05.01 Боеприпасы и взрыватели
уровень Специалитет
форма обучения очная
кафедра-разработчик Технологии автоматизированного машиностроения

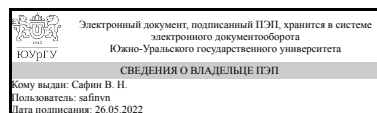
Рабочая программа составлена в соответствии с ФГОС ВО по направлению подготовки 17.05.01 Боеприпасы и взрыватели, утверждённым приказом Минобрнауки от 18.08.2020 № 1055

Зав.кафедрой разработчика,
д.техн.н., проф.



В. И. Гусев

Разработчик программы,
к.техн.н., доц., доцент



В. Н. Сафин

1. Цели и задачи дисциплины

Цель изучения дисциплины «Технология конструкционных материалов (технологические процессы в машиностроении) – изучение технологических процессов получения материалов, заготовок, деталей машин, сварки, с целью использования полученных знаний процессов при проектировании и получения изделий машиностроений. Задачи: Дисциплина позволит бакалавру решать в различной степени следующие профессиональные задачи: 1) производственно-технологическая деятельность: – обслуживание технологического оборудования, электро-, гидро- и пневмо-приводов для реализации производственных процессов; – обслуживание, доводка, освоение и эксплуатация машин, приводов, систем, различных комплексов; – участие в работах по доводке и освоению технологического оборудования и технологических процессов в ходе подготовки производства новой продукции; – наладка, настройка, регулирование и опытная проверка машин, приводов, систем, различных комплексов, технологического оборудования и программных средств; – приемка и освоение вводимого оборудования; 2) организационно-управленческая деятельность: – разработка оперативных планов работы первичных производственных подразделений; 3) научно-исследовательская деятельность: – изучение научно-технической информации, отечественного и зарубежного опыта по направлению исследований в области машин, приводов, систем, различных комплексов, машиностроительного производства; 4) проектно-конструкторская деятельность: – сбор и анализ исходных информационных данных для проектирования изделий машиностроения и технологий их изготовления; – разработка рабочей проектной и технической документации, оформление законченных проектно-конструкторских работ.

Краткое содержание дисциплины

Изучаются прогрессивные технологические методы получения конструкционных материалов, методы формообразования заготовок и деталей машин литьём, обработкой давлением, сваркой, механической обработкой и другими методами.

2. Компетенции обучающегося, формируемые в результате освоения дисциплины

Планируемые результаты освоения ОП ВО (компетенции)	Планируемые результаты обучения по дисциплине
ПК-2 способен разрабатывать современные технологии производства боеприпасов и взрывателей	Знает: основные характеристики и принципы выбора конструкционных материалов для изготовления элементов средств поражения, боеприпасов и взрывателей, а так же приспособлений для их изготовления; основы технологии заготовительного и металлообрабатывающего производства. Умеет: разрабатывать технологические процессы получения заготовок, полуфабрикатов и готовых изделий, обработки материалов различными методами и способами. Имеет практический опыт: выбора методики определения типа заготовки, обоснования выбора инструмента, назначения элементов

	режима обработки и оборудования исходя из технических требований к изделию; методами контроля технологических процессов и качества изделий.
--	---

3. Место дисциплины в структуре ОП ВО

Перечень предшествующих дисциплин, видов работ учебного плана	Перечень последующих дисциплин, видов работ
Нет	1.О.35 Технология заготовительного производства ракет Часть 2, 1.Ф.02 Технология производства изделий летательных аппаратов из композитных материалов, 1.О.17 Метрология, стандартизация и сертификация, 1.О.33 Технология производства авиационной и ракетной техники, 1.Ф.10 Практикум по механической обработке на станках с ЧПУ, 1.О.32 Технология производства средств поражения, 1.О.34 Технология заготовительного производства ракет Часть 1

Требования к «входным» знаниям, умениям, навыкам студента, необходимым при освоении данной дисциплины и приобретенным в результате освоения предшествующих дисциплин:

Нет

4. Объём и виды учебной работы

Общая трудоемкость дисциплины составляет 2 з.е., 72 ч., 36,25 ч. контактной работы

Вид учебной работы	Всего часов	Распределение по семестрам в часах
		Номер семестра
		3
Общая трудоёмкость дисциплины	72	72
<i>Аудиторные занятия:</i>	32	32
Лекции (Л)	16	16
Практические занятия, семинары и (или) другие виды аудиторных занятий (ПЗ)	0	0
Лабораторные работы (ЛР)	16	16
<i>Самостоятельная работа (СРС)</i>	35,75	35,75
Подготовка к выполнению и защите лабораторных работ	18	18
Подготовка к зачету	17,75	17,75
Консультации и промежуточная аттестация	4,25	4,25
Вид контроля (зачет, диф.зачет, экзамен)	-	зачет

5. Содержание дисциплины

№ раздела	Наименование разделов дисциплины	Объем аудиторных занятий по видам в часах			
		Всего	Л	ПЗ	ЛР
1	Основы производства черных и цветных металлов	2	2	0	0
3	Технология литейного производства	2	2	0	0
4	Технология обработки металлов давлением	2	2	0	0
5	Технология сварочного производства	7	3	0	4
6	Технология обработки заготовок деталей машин	16	4	0	12
7	Композиционные материалы. Полимерные материалы. резина.	3	3	0	0

5.1. Лекции

№ лекции	№ раздела	Наименование или краткое содержание лекционного занятия	Кол- во часов
1	1	Общие сведения о металлургии и машиностроительных производствах. Производство чугуна. Производство стали и цветных металлов. Классификация сталей, чугуна, цветных сплавов.	2
2	3	Общая характеристика литейного производства. Изготовление отливок в песчаных формах. Специальные способы литья.	2
3	4	Общая характеристика обработки металлов давлением. Нагрев заготовок перед обработкой давлением. Прокатка, прессование, волочение. Ковка, штамповка.	2
4	5	Физические основы получения сварного соединения. Дуговая сварка. Свариваемость. Сварка в среде защитных газов. Контроль сварных соединений.	2
5	5	Нанесение износостойких и жаропрочных покрытий со специальными свойствами. Особенности сварки различных материалов и сплавов. Сварка чугуна и ее особенность.	1
6	6	Технологические методы формообразования поверхностей деталей машин резанием с использованием лезвийного инструмента.	2
7	6	Технологические методы формообразования поверхностей деталей машин с использованием абразивного инструмента.	1
8	6	Электрохимические электрофизические методы формообразования поверхностей деталей машин. Формообразование поверхностей методами упрочняющей обработки.	1
9	7	Пластмассы. Технология создания деталей из композиционных материалов.	1
10	7	Методы получения порошков и изготовления из них полуфабрикатов и изделий	1
11	7	Получение изделий из полимерных материалов и резины.	1

5.2. Практические занятия, семинары

Не предусмотрены

5.3. Лабораторные работы

№ занятия	№ раздела	Наименование или краткое содержание лабораторной работы	Кол-во часов
--------------	--------------	---	-----------------

6	5	Дуговая сварка(ручная,полуавтоматическая)	2
7	5	Электрическая контактная сварка(точечная,шовная)	2
1	6	Резание металлов	2
2	6	Обработка заготовок точением	4
3	6	Обработка заготовок фрезерованием	2
4	6	Обработка заготовок осевым режущим инструментом	2
5	6	Обработка заготовок шлифованием	2

5.4. Самостоятельная работа студента

Выполнение СРС			
Подвид СРС	Список литературы (с указанием разделов, глав, страниц) / ссылка на ресурс	Семестр	Кол-во часов
Подготовка к выполнению и защите лабораторных работ	1. Сафин ВН Способы механической обработки заготовок резанием. Учебное пособие. Челябинск Изд-во ЮУрГУ,2006г,76с (3-7с) 2. Попов М,Ю, Основные виды сварок плавлением и давлением Учебное пособие.-Челябинск: Изд-во ЮУрГУ,"2018г-86с (3-85с)	3	18
Подготовка к зачету	1. Конспект лекций. 2.Технология конструкционных материалов. Учебник /А,М.Дальский, Т.М.Барсуков,А.Ф.Вязов и др.М.:Машиностроение,2005-592с Стр.12-14,27-49,59-78,80-98130-139,153-157,164-169,186-196,204-216,234-244, 248-254,258-256,288-291,300-302,310-313,321-347,440-474,487-517,530-532.	3	17,75

6. Фонд оценочных средств для проведения текущего контроля успеваемости, промежуточной аттестации

Контроль качества освоения образовательной программы осуществляется в соответствии с Положением о балльно-рейтинговой системе оценивания результатов учебной деятельности обучающихся.

6.1. Контрольные мероприятия (КМ)

№ КМ	Се-местр	Вид контроля	Название контрольного мероприятия	Вес	Макс. балл	Порядок начисления баллов	Учитывается в ПА
1	3	Текущий контроль	лабораторная работа №1 Резание металлов.	1	5	Защита лабораторной работы осуществляется индивидуально. Студентом предоставляется оформленный отчет. Оценивается качество оформления, правильность выводов и ответы на вопросы (задаются 2 вопроса). При оценивании результатов мероприятия используется балльно-	зачет

					<p>рейтинговая система оценивания результатов учебной деятельности обучающихся (утверждена приказом ректора от мми 24.05.2019 г. № 179)</p> <p>Общий балл при оценке складывается из следующих показателей (за каждую лабораторную работу):</p> <ul style="list-style-type: none"> - приведены методики оценки технологических параметров – 1 балл - выводы логичны и обоснованы – 1 балл - оформление работы соответствует требованиям – 1 балл - правильный ответ на один вопрос – 1 балл <p>Максимальное количество баллов – 5. Зачтено: рейтинг обучающегося за мероприятие больше или равен 60 %.</p> <p>Не зачтено: рейтинг обучающегося за мероприятие менее 60 %</p> <p>Весовой коэффициент мероприятия (за каждую лабораторную работу --1.</p>		
2	3	Текущий контроль	лабораторная работа №2. Обработка заготовок точением.	1	5	<p>Защита лабораторной работы осуществляется индивидуально. Студентом предоставляется оформленный отчет. Оценивается качество оформления, правильность выводов и ответы на вопросы (задаются 2 вопроса).</p> <p>При оценивании результатов мероприятия используется балльно-рейтинговая система оценивания результатов учебной деятельности обучающихся (утверждена приказом ректора от 24.05.2019 г. № 179)</p> <p>Общий балл при оценке складывается из следующих показателей (за каждую лабораторную работу):</p> <ul style="list-style-type: none"> - приведены методики оценки технологических параметров – 1 балл - выводы логичны и обоснованы – 1 балл - оформление работы соответствует требованиям – 1 балл - правильный ответ на один вопрос – 1 балл <p>Максимальное количество баллов –</p>	зачет

					5. Зачтено: рейтинг обучающегося за мероприятие больше или равен 60 %. Не зачтено: рейтинг обучающегося за мероприятие менее 60 % Весовой коэффициент мероприятия (за каждую лабораторную работу --1.	
3	3	Текущий контроль	Лабораторная работа №3. Обработка заготовок фрезерованием.	1	5	зачет
4	3	Текущий контроль	лабораторная работа №4. Обработка заготовок осевым режущим инструментом на сверлильных станках.	1	5	зачет

					<p>24.05.2019 г. № 179)</p> <p>Общий балл при оценке складывается из следующих показателей (за каждую лабораторную работу):</p> <ul style="list-style-type: none"> - приведены методики оценки технологических параметров – 1 балл - выводы логичны и обоснованы – 1 балл - оформление работы соответствует требованиям – 1 балл - правильный ответ на один вопрос – 1 балл <p>Максимальное количество баллов – 5. Зачтено: рейтинг обучающегося за мероприятие больше или равен 60 %.</p> <p>Не зачтено: рейтинг обучающегося за мероприятие менее 60 %</p> <p>Весовой коэффициент мероприятия (за каждую лабораторную работу) --1.</p>		
5	3	Текущий контроль	лабораторная работа №5. Обработка заготовок шлифованием.	1	5	<p>Защита лабораторной работы осуществляется индивидуально. Студентом предоставляется оформленный отчет. Оценивается качество оформления, правильность выводов и ответы на вопросы (задаются 2 вопроса).</p> <p>При оценивании результатов мероприятия используется балльно-рейтинговая система оценивания результатов учебной деятельности обучающихся (утверждена приказом ректора от 24.05.2019 г. № 179)</p> <p>Общий балл при оценке складывается из следующих показателей (за каждую лабораторную работу):</p> <ul style="list-style-type: none"> - приведены методики оценки технологических параметров – 1 балл - выводы логичны и обоснованы – 1 балл - оформление работы соответствует требованиям – 1 балл - правильный ответ на один вопрос – 1 балл <p>Максимальное количество баллов – 5. Зачтено: рейтинг обучающегося за мероприятие больше или равен 60 %.</p> <p>Не зачтено: рейтинг обучающегося за</p>	зачет

						мероприятие менее 60 % Весовой коэффициент мероприятия (за каждую лабораторную работу --1.	
6	3	Текущий контроль	лабораторная работа №7. Ручная дуговая сварка.	1	5	<p>Защита лабораторной работы осуществляется индивидуально. Студентом предоставляется оформленный отчет. Оценивается качество оформления, правильность выводов и ответы на вопросы (задаются 2 вопроса).</p> <p>При оценивании результатов мероприятия используется балльно-рейтинговая система оценивания результатов учебной деятельности обучающихся (утверждена приказом ректора от 24.05.2019 г. № 179)</p> <p>Общий балл при оценке складывается из следующих показателей (за каждую лабораторную работу):</p> <ul style="list-style-type: none"> - приведены методики оценки технологических параметров – 1 балл - выводы логичны и обоснованы – 1 балл - оформление работы соответствует требованиям – 1 балл - правильный ответ на один вопрос – 1 балл <p>Максимальное количество баллов – 5. Зачтено: рейтинг обучающегося за мероприятие больше или равен 60 %.</p> <p>Не зачтено: рейтинг обучающегося за мероприятие менее 60 %</p> <p>Весовой коэффициент мероприятия (за каждую лабораторную работу --1.</p>	зачет
7	3	Текущий контроль	лабораторные работа №8 Электрическая контактная точечная сварка.	1	5	<p>Защита лабораторной работы осуществляется индивидуально. Студентом предоставляется оформленный отчет. Оценивается качество оформления, правильность выводов и ответы на вопросы (задаются 2 вопроса).</p> <p>При оценивании результатов мероприятия используется балльно-рейтинговая система оценивания результатов учебной деятельности обучающихся (утверждена приказом ректора от 24.05.2019 г. № 179)</p> <p>Общий балл при оценке складывается из следующих показателей (за каждую лабораторную</p>	зачет

					<p>работу):</p> <ul style="list-style-type: none"> - приведены методики оценки технологических параметров – 1 балл - выводы логичны и обоснованы – 1 балл - оформление работы соответствует требованиям – 1 балл - правильный ответ на один вопрос – 1 балл <p>Максимальное количество баллов – 5. Весовой коэффициент мероприятия (за каждую лабораторную работу --1 Зачтено: рейтинг обучающегося за мероприятие больше или равен 60 %. Не зачтено: рейтинг обучающегося за мероприятие менее 60 %</p>		
8	3	Промежуточная аттестация	зачет	-	18	<p>Для получения зачета студент должен ответить на билет в котором 6 вопросов. Ответ на вопрос оценивается по следующим основным критериям. 3-балла при ответе на вопрос студент показывает глубокое знание материала, представляет процесс, его применение, свободно отвечает на вопросы. 2-балла студент показывает знание материала, представляет схему процесса, отвечает на вопросы преподавателя. 1- балл студент при ответе проявляет неуверенность, плохо представляет схему процесса, не всегда отвечает на вопросы. 0- баллов студент не представляет материал, не отвечает на вопросы.</p>	зачет

6.2. Процедура проведения, критерии оценивания

Вид промежуточной аттестации	Процедура проведения	Критерии оценивания
зачет	<p>Письменно при ответе на шесть групп вопросов. Ответы на группу вопросов оцениваются по следующим основным критериям. 3- балла при ответе на вопрос показал глубокое знание материала, представил схему процесса, где применяется, свободно отвечает на вопросы преподавателя. 2-балла студент показывает знание материала, представляет схему процесса, может объяснить процесс, отвечает на вопросы преподавателя. 1--далл студент при ответе проявляет неуверенность, плохо представляет схему процесса, не всегда отвечает на вопросы преподавателя. 0- баллов студент не представляет материал, не отвечает на вопросы преподавателя.</p> <p>Максимальное число баллов -18. Зачтено: рейтинг обучающегося за мероприятие больше или равен 60 %. Не</p>	<p>В соответствии с пп. 2.5, 2.6 Положения</p>

6.3. Паспорт фонда оценочных средств

Компетенции	Результаты обучения	№ КМ							
		1	2	3	4	5	6	7	8
ПК-2	Знает: основные характеристики и принципы выбора конструкционных материалов для изготовления элементов средств поражения, боеприпасов и взрывателей, а так же приспособлений для их изготовления; основы технологии заготовительного и металлообрабатывающего производства.	+	+	+	+	+	+	+	+
ПК-2	Умеет: разрабатывать технологические процессы получения заготовок, полуфабрикатов и готовых изделий, обработки материалов различными методами и способами.	+	+	+	+	+	+	+	+
ПК-2	Имеет практический опыт: выбора методики определения типа заготовки, обоснования выбора инструмента, назначения элементов режима обработки и оборудования исходя из технических требований к изделию; методами контроля технологических процессов и качества изделий.	+	+	+	+	+	+	+	+

Типовые контрольные задания по каждому мероприятию находятся в приложениях.

7. Учебно-методическое и информационное обеспечение дисциплины

Печатная учебно-методическая документация

а) основная литература:

1. Дальский, А. М. Технология конструкционных материалов Под общ. ред. А. М. Дальского. - 2-е изд., перераб. и доп. - М.: Машиностроение, 1990. - 352 с. ил.

б) дополнительная литература:

1. Сафин, В. Н. Использование клеевых и паяных соединений в машиностроении [Текст] текст лекций В. Н. Сафин ; Юж.-Урал. гос. ун-т, Каф. Станки и инструмент ; ЮУрГУ. - Челябинск: Издательский Центр ЮУрГУ, 2009. - 48, [1] с. ил. электрон. версия
2. Сафин, В. Н. Контроль деталей, обработанных на металлорежущих станках [Текст] текст лекций В. Н. Сафин ; Юж.-Урал. гос. ун-т, Каф. Станки и инструмент ; ЮУрГУ. - Челябинск: Издательский Центр ЮУрГУ, 2009. - 25, [3] с. ил. электрон. версия
3. Сафин, В. Н. Технология конструкционных материалов Метод. указания и контрол. задания В. Н. Сафин; Юж.-Урал. гос. ун-т, Каф. Станки и инструмент; Юж.-Урал. гос. ун-т, Каф. Станки и инструменты; ЮУрГУ. - Челябинск: Издательство ЮУрГУ, 2004. - 48,[2] с. ил.

в) отечественные и зарубежные журналы по дисциплине, имеющиеся в библиотеке:

Не предусмотрены

г) методические указания для студентов по освоению дисциплины:

1. Сафин В.Н.Использование клеевых и паяных соединений в машиностроении:текст лекций/В.Н.Сафин.-Челябинск:Изд.центр ЮУРГУ,2009.-49с.
2. Сафин В.Н.Способы механической обработки заготовок резанием:учебное пособие к лабораторным работам/В.Н.Сафин.- Челябинск:Изд-во ЮУРГУ,2006.-75с.
3. Сафин В.Н. Контроль деталей, обработанных на металлорежущих на металлорежущих станках: текст лекций/В.Н.Сафин.-Челябинск:Изд.центр ЮУРГУ,2009.-28с.
4. Норин П,А,Сварка плавлением и способы контактной сварки:учебное пособие по лабораторным работам/П,А,Норин,Г,К,Сафионов,А,Ю,Третьяков.-Челябинск:Издательский центр ЮУрГУ,2011.-50с.
5. Сафин В.Н.,Щуров И.А.Свойства отливок и способы их получения:учебное пособие к лабораторным работам/В.Н.Сафин,И.А.Щуров.- Челябинск:Изд.центр юургу,2012.-35с.
6. Сафин В.Н.Композиционные материалы:текст лекций/В.Н.Сафин.- Челябинск:Изд.центр ЮУРГУ,2010.-36с.
7. Сафин В.Н.Технология конструкционных материалов:методические указания и контрольные задания/В.Н.Сафин.-Челябинск:Изд-во ЮУРГУ, 2004.-49с.

из них: учебно-методическое обеспечение самостоятельной работы студента:

Электронная учебно-методическая документация

№	Вид литературы	Наименование ресурса в электронной форме	Библиографическое описание
1	Дополнительная литература	Электронный каталог ЮУрГУ	Сафин В.Н.Композиционные материалы:текст лекций/В.Н.Сафин.- Челябинск:Изд.центр ЮУРГУ,2010.-36с. http://www.lib.susu.ac.ru/ftd?base=SUSU_METHOD&key=000446672

Перечень используемого программного обеспечения:

1. ASCON-Компас 3D(бессрочно)
2. ABBYY-FineReader 8(бессрочно)

Перечень используемых профессиональных баз данных и информационных справочных систем:

1. -Стандартинформ(бессрочно)
2. -Информационные ресурсы ФИПС(бессрочно)

8. Материально-техническое обеспечение дисциплины

Вид занятий	№ ауд.	Основное оборудование, стенды, макеты, компьютерная техника, предустановленное программное обеспечение, используемое для различных видов занятий
Лабораторные	114	Станки токарные,фрезерные,сверлильные.шлифовальные.Расточной

занятия	(1)	станок.Металлорежущий инструмент,измерительный инструмент.Абразивный инструмент.
Лабораторные занятия	01 (1)	Стенд . Основное сварочное оборудование.
Лабораторные занятия	118 (1)	Станки зубофрезерный и .зубодолбежный