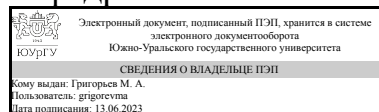


ЮЖНО-УРАЛЬСКИЙ ГОСУДАРСТВЕННЫЙ УНИВЕРСИТЕТ

УТВЕРЖДАЮ:
Заведующий выпускающей
кафедрой



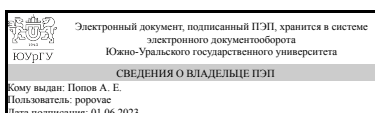
М. А. Григорьев

РАБОЧАЯ ПРОГРАММА

**дисциплины 1.Ф.ПЗ.11 Энергетические установки
для направления 13.03.02 Электроэнергетика и электротехника
уровень Бакалавриат
профиль подготовки Электрооборудование и электронные системы наземных
транспортных средств
форма обучения очная
кафедра-разработчик Двигатели внутреннего сгорания**

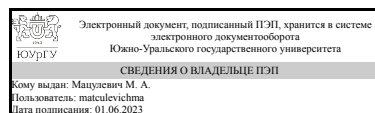
Рабочая программа составлена в соответствии с ФГОС ВО по направлению подготовки 13.03.02 Электроэнергетика и электротехника, утверждённым приказом Минобрнауки от 28.02.2018 № 144

Зав.кафедрой разработчика,
к.техн.н., доц.



А. Е. Попов

Разработчик программы,
к.техн.н., доцент



М. А. Мацулевич

1. Цели и задачи дисциплины

Целями дисциплины «Энергетические установки» являются: формирование у студентов знаний основных теоретических положений термодинамики и теплотехники, основ рабочих процессов, систем, конструкций и направлений развития автомобильных двигателей, их технических и экологических показателей, а также характеристик; Задачи: приобретение теоретических и практических знаний, позволяющих свободно ориентироваться в современной литературе по данной дисциплине и технически грамотно организовывать работы, связанные с эксплуатацией автомобильного транспорта, обеспечивая при этом его наибольшую экономическую эффективность.

Краткое содержание дисциплины

Теория рабочих процессов двигателей. Системы питания. Кинематика и динамика кривошип-но-шатунного механизма (КШМ). Особенности конструкции деталей и систем двигателя. Перспективы развития двигателей для современной транспортной энергетики.

2. Компетенции обучающегося, формируемые в результате освоения дисциплины

Планируемые результаты освоения ОП ВО (компетенции)	Планируемые результаты обучения по дисциплине
УК-6 Способен управлять своим временем, выстраивать и реализовывать траекторию саморазвития на основе принципов образования в течение всей жизни	Знает: - конструкцию двигателя внутреннего сгорания; - дифференциальное и интегральное исчисление, дифференциальные уравнения; - законы физики и теоретической механики: статики, кинематики, динамики; - основные положения теории механизмов и машин; технологию конструкционных материалов; Умеет: - проводить расчеты на основе законов сопротивления материалов; - строить графики и диаграммы по математическим зависимостям; - решать задачи прикладного характера Имеет практический опыт: - решения задач движения физических тел при воздействии различных нагрузок; - анализа влияния особенностей конструкции и свойств эксплуатационных материалов на характеристики двигателя.
ПК-2 Способен участвовать в эксплуатации объектов профессиональной деятельности	Знает: - конструкцию двигателя внутреннего сгорания; - дифференциальное и интегральное исчисление, дифференциальные уравнения; - законы физики и теоретической механики: статики, кинематики, динамики; - основные положения теории механизмов и машин; технологию конструкционных материалов; Умеет: - проводить расчеты на основе законов сопротивления материалов; - строить графики и диаграммы по математическим зависимостям; - решать задачи прикладного характера Имеет практический опыт: - решения задач

	движения физических тел при воздействии различных нагрузок; - анализа влияния особенностей конструкции и свойств эксплуатационных материалов на характеристики двигателя.
--	---

3. Место дисциплины в структуре ОП ВО

Перечень предшествующих дисциплин, видов работ учебного плана	Перечень последующих дисциплин, видов работ
Психология делового общения, Общая энергетика, Учебная практика (ознакомительная) (2 семестр)	Электроснабжение, Математическое и физическое моделирование электромеханических устройств, Электрический привод, Надежность электрооборудования наземных транспортных средств, Электрические машины малой мощности, Эксплуатация и ремонт электрооборудования наземных транспортных средств, Силовая полупроводниковая техника в энергетике и электротехнике, Производственная практика (эксплуатационная) (6 семестр)

Требования к «входным» знаниям, умениям, навыкам студента, необходимым при освоении данной дисциплины и приобретенным в результате освоения предшествующих дисциплин:

Дисциплина	Требования
Общая энергетика	Знает: Методы и средства для получения информации об электростанциях различных видов, принципах работы и устройства энергетических установок, основных видах энергетических ресурсов Умеет: Выполнять расчет и анализ основных параметров электростанций Имеет практический опыт: Расчёта основных характеристик и показателей работы различных электростанций, навыками использования источников информации по дисциплине и компьютера как средства работы с ней
Психология делового общения	Знает: Основные характеристики команд, рабочих групп, коллективов как социально-психологических общностей -социально-психологические феномены влияния групп на индивида - формальную и неформальную структуру рабочих групп, команд, особенности их формирования и функционирования - основные стили лидерства и руководства в коллективе - типичные ошибки в процессе групповой работы, Основные характеристики делового общения в коллективе -социально-психологические феномены влияния групп на индивида - формальную и неформальную

	<p>структуру коллектива - основные способы коммуникации с членами коллектива - типичные ошибки в процессе групповой работы, Основные характеристики команд, рабочих групп как социально-психологических общностей - социально-психологические феномены влияния групп на индивида - формальную и неформальную структуру рабочих групп, команд, особенности их формирования и функционирования - основные стили лидерства и руководства в команде - типичные ошибки в процессе групповой работы Умеет: Анализировать собственную деятельность и межличностные отношения в коллективе с целью их совершенствования - взаимодействовать с людьми с учетом феномена группового влияния - избирать наиболее оптимальный стиль работы в коллективе, Взаимодействовать с людьми с учетом феномена группового влияния - избирать наиболее оптимальный стиль руководства коллективом, Анализировать собственную деятельность и межличностные отношения в команде с целью их совершенствования - взаимодействовать с людьми с учетом феномена группового влияния - избирать наиболее оптимальный стиль работы в команде Имеет практический опыт: Применения приемов и техник взаимодействия в условиях работы в коллективе, Приемов и техник воздействия на коллектив, Осуществления социального взаимодействия и реализации своей роли в команде</p>
<p>Учебная практика (ознакомительная) (2 семестр)</p>	<p>Знает: основные технологические процессы, инструменты и оснастку, а также методы и средства контроля, используемые при изготовлении элементов электрического и электронного оборудования автотракторной техники., основные технологические процессы, инструменты и оснастку, а также методы и средства контроля, используемые при изготовлении элементов электрического и электронного оборудования автотракторной техники. Умеет: работать с технической литературой, самостоятельно изучать технологические процессы; читать принципиальные и кинематические схемы систем и агрегатов электрического и электронного оборудования автотракторной техники; читать сборочные чертежи и чертежи общего вида., работать с технической литературой, самостоятельно изучать технологические процессы; – читать принципиальные и кинематические схемы систем и агрегатов электрического и электронного оборудования автотракторной техники; – читать сборочные чертежи и чертежи</p>

	<p>общего вида. Имеет практический опыт: выполнения эскизов и схем конструкций электрического и электронного оборудования автотракторной техники узлов и агрегатов, в том числе, с использованием ЭВМ и необходимых прикладных программ; – навыками выполнения сборочных и разборочных операций отдельных элементов электрического и электронного оборудования автотракторной техники., навыками выполнения эскизов и схем конструкций электрического и электронного оборудования автотракторной техники узлов и агрегатов, в том числе, с использованием ЭВМ и необходимых прикладных программ; – навыками выполнения сборочных и разборочных операций отдельных элементов электрического и электронного оборудования автотракторной техники.</p>
--	--

4. Объём и виды учебной работы

Общая трудоемкость дисциплины составляет 4 з.е., 144 ч., 75,5 ч. контактной работы

Вид учебной работы	Всего часов	Распределение по семестрам в часах	
		Номер семестра	
		5	
Общая трудоёмкость дисциплины	144	144	
<i>Аудиторные занятия:</i>	64	64	
Лекции (Л)	32	32	
Практические занятия, семинары и (или) другие виды аудиторных занятий (ПЗ)	16	16	
Лабораторные работы (ЛР)	16	16	
<i>Самостоятельная работа (СРС)</i>	68,5	68,5	
Подготовка к лекциям, практическим занятиям и лабораторным работам	16	16	
Выполнение курсовой работы	36,5	36,5	
Подготовка к экзамену	16	16	
Консультации и промежуточная аттестация	11,5	11,5	
Вид контроля (зачет, диф.зачет, экзамен)	-	экзамен, КР	

5. Содержание дисциплины

№ раздела	Наименование разделов дисциплины	Объем аудиторных занятий по видам в часах			
		Всего	Л	ПЗ	ЛР
1	Теория рабочих процессов двигателей	32	12	8	12
2	Системы питания	12	6	2	4
3	Кинематика и динамика кривошипно-шатунного механизма (КШМ)	8	6	2	0

4	Особенности конструкции деталей и систем автомобильного двигателя	10	6	4	0
5	Перспективы развития автомобильных двигателей	2	2	0	0

5.1. Лекции

№ лекции	№ раздела	Наименование или краткое содержание лекционного занятия	Кол-во часов
1-3	1	Теория рабочих процессов двигателей. Термодинамические и действительные циклы. Индикаторные диаграммы. Такты и основные процессы рабочих циклов. Индикаторные показатели: работа цикла, среднее индикаторное давление, индикаторная мощность, индикаторный удельный расход топлива и индикаторный коэффициент полезного действия. Процесс впуска. Процесс сжатия. Рабочее тело и его свойства.	5
3	1	Смесеобразование в двигателях с искровым зажиганием.	1
4-6	1	Смесеобразование в дизелях. Процесс сгорания в двигателях с искровым зажиганием. Процесс сгорания в дизелях. Расчет процесса сгорания. Процессы расширения и выпуска. Индикаторные показатели рабочего цикла. Нетрадиционные способы организации рабочего процесса. Характеристики двигателей.	6
7	2	Системы питания двигателей с воспламенением от искры.	2
8	2	Системы питания дизелей.	2
9	2	Системы питания двигателей воздухом, агрегаты наддува.	2
10-11	3	Кинематика и динамика кривошипно-шатунного механизма (КШМ). Неравномерность хода двигателя.	4
12	3	Уравновешивание двигателей.	2
13	4	Особенности конструкции деталей и систем автомобильного двигателя.	2
14-15	4	Принципы конструирования и расчета двигателей. Особенности конструкции деталей КШМ. Особенности конструкции механизма газораспределения (МГР). Системы смазки, охлаждения и пуска.	4
16	5	Перспективы развития автомобильных двигателей. Использование альтернативных топлив. Применение газотурбинных и роторно-поршневых двигателей. Двигатели с внешним подводом теплоты. Их преимущества и недостатки, области применения.	2

5.2. Практические занятия, семинары

№ занятия	№ раздела	Наименование или краткое содержание практического занятия, семинара	Кол-во часов
1	1	Расчет и построение внешней скоростной характеристики бензинового двигателя.	2
2	1	Расчет и построение внешней скоростной характеристики дизеля. Регуляторные ветви внешней скоростной характеристике дизеля.	2
3-4	1	Решение задач по теории рабочих процессов.	4
5	2	Системы питания топливом. Карбюраторы. Устройство. Особенности регулировок	0,5
5	2	Системы впрыска бензина. Схемы. Особенности регулировок	0,75
5	2	Топливные насосы высокого давления. Устройство. Особенности регулировок.	0,75
6	3	Неравномерность хода двигателя. Расчет необходимой массы маховика.	0,5

6	3	Расчет кинематики и динамики кривошипно-шатунного механизма.	1,5
7-8	4	Конструкция коленчатого вала, шатуна, поршня, поршневых колец и пальца. Зазоры. Подшипники коленчатого вала: шатунные и коренные. Зазоры	1,5
7	4	Конструкция блока цилиндров, картера, головки блока цилиндров	1
8	4	Конструкция механизма газораспределения. Зазоры, регулировки. Системы смазки, охлаждения, пуска. Схемы. Конструктивные особенности.	1,5

5.3. Лабораторные работы

№ занятия	№ раздела	Наименование или краткое содержание лабораторной работы	Кол-во часов
1	1	Определение внешней скоростной характеристики бензинового двигателя.	2
2	1	Определение нагрузочной характеристики дизеля.	1
2	1	Определение нагрузочной характеристики бензинового двигателя.	1
3	1	Определение внешней скоростной характеристики дизеля.	2
4	1	Определение характеристики холостого хода бензинового двигателя.	1
4	1	Определение характеристики холостого хода дизеля.	1
5	1	Определение индикаторной диаграммы бензинового двигателя.	1
5	1	Определение индикаторной диаграммы дизеля.	1
6	1	Определение токсичности отработавших газов дизеля.	1
6	1	Определение токсичности отработавших газов бензинового двигателя.	1
7	2	Определение гидравлического сопротивления впускного тракта бензинового двигателя.	1
7	2	Определение гидравлического сопротивления впускного тракта дизеля.	1
8	2	Определение давления начала впрыска и гидроплотности топливной форсунки дизеля.	2

5.4. Самостоятельная работа студента

Выполнение СРС			
Подвид СРС	Список литературы (с указанием разделов, глав, страниц) / ссылка на ресурс	Семестр	Кол-во часов
Подготовка к лекциям, практическим занятиям и лабораторным работам	Шароглазов, Б. А. Поршневые двигатели : теория, моделирование и расчет процессов Текст учебник по курсу "Теория рабочих процессов и моделирование процессов в двигателях внутр. сгорания" по специальности 140501 "Двигатели внутреннего сгорания" направления подготовки 140500 "Энергомашиностроение" Б. А. Шароглазов, В. В. Шишков ; Юж.-Урал. гос. ун-т ; ЮУрГУ. - Челябинск: Издательский Центр ЮУрГУ, 2011. - 524, [1] с. ил. 1 электрон. опт. диск	5	16
Выполнение курсовой работы	Шароглазов, Б. А. Поршневые двигатели : теория, моделирование и расчет процессов Текст учебник по курсу "Теория рабочих процессов и моделирование процессов в двигателях	5	36,5

	внутр. сгорания" по специальности 140501 "Двигатели внутреннего сгорания" направления подготовки 140500 "Энергомашиностроение" Б. А. Шароглазов, В. В. Шишков ; Юж.-Урал. гос. ун-т ; ЮУрГУ. - Челябинск: Издательский Центр ЮУрГУ, 2011. - 524, [1] с. ил. 1 электрон. опт. диск чин, А. И. Расчет автомобильных и тракторных двигателей Текст учеб. пособие для вузов по специальности "Автомобиле- и тракторостроение" и др. А. И. Колчин, В. П. Демидов. - 4-е изд., стер. - М.: Высшая школа, 2008. - 495,[1] с. ил. Фарафонов М.Ф. Автомобильные двигатели: Учебное пособие для студентов – заочников. – Челябинск: ЧПИ, 1990. – 70 с.		
Подготовка к экзамену	Материалы с лекционных и практических занятий. Шароглазов, Б. А. Поршневые двигатели : теория, моделирование и расчет процессов Текст учебник по курсу "Теория рабочих процессов и моделирование процессов в двигателях внутр. сгорания" по специальности 140501 "Двигатели внутреннего сгорания" направления подготовки 140500 "Энергомашиностроение" Б. А. Шароглазов, В. В. Шишков ; Юж.-Урал. гос. ун-т ; ЮУрГУ. - Челябинск: Издательский Центр ЮУрГУ, 2011. - 524, [1] с. ил. 1 электрон. опт. диск	5	16

6. Фонд оценочных средств для проведения текущего контроля успеваемости, промежуточной аттестации

Контроль качества освоения образовательной программы осуществляется в соответствии с Положением о балльно-рейтинговой системе оценивания результатов учебной деятельности обучающихся.

6.1. Контрольные мероприятия (КМ)

№ КМ	Се-местр	Вид контроля	Название контрольного мероприятия	Вес	Макс. балл	Порядок начисления баллов	Учитывается в ПА
1	5	Курсовая работа/проект	Курсовая работа	-	5	Оценка отлично, начисляется 5 баллов: Студенту, глубоко и прочно усвоившему программный материал, исчерпывающе, грамотно и логически стройно его излагающему, в свете которого тесно увязывается теория с практикой. При этом студент не затрудняется с ответом при видоизменении задания, свободно справляется с задачами, вопросами и другими видами контроля знаний	курсовые работы

					<p>Оценка хорошо, начисляется 4 балла: Студенту, твердо знающему программный материал, грамотно и по существу излагающего его, который не допускает существенных неточностей в ответе на вопрос, правильно применяет теоретические положения при решении практических вопросов и задач, владеет необходимыми приемами их решения</p> <p>Оценка удовлетворительно, начисляется 3 балла: Студенту, который имеет знания только основного материала, но не усвоил его детали, допускает неточности, недостаточно правильные формулировки, нарушения последовательности в изложении программного материала и испытывает трудности в выполнении практических заданий</p> <p>Оценка неудовлетворительно, начисляется 2 балла: Студенту, который не усвоил значительной части программного материала, допускает существенные ошибки, неуверенно, с большим затруднением решает практические задачи</p>		
2	5	Промежуточная аттестация	Экзамен	-	5	<p>Оценка отлично, начисляется 5 баллов: Студенту, глубоко и прочно усвоившему программный материал, исчерпывающе, грамотно и логически стройно его излагающему, в свете которого тесно увязывается теория с практикой. При этом студент не затрудняется с ответом при видоизменении задания, свободно справляется с задачами, вопросами и другими видами контроля знаний</p> <p>Оценка хорошо, начисляется 4 балла: Студенту, твердо знающему программный материал, грамотно и по существу излагающего его, который не допускает существенных неточностей в ответе на вопрос, правильно применяет теоретические положения при решении практических вопросов и задач, владеет необходимыми приемами их решения</p> <p>Оценка удовлетворительно, начисляется 3 балла: Студенту, который имеет знания только основного материала, но не усвоил его детали, допускает неточности, недостаточно правильные формулировки, нарушения последовательности в изложении программного материала и испытывает трудности в выполнении практических заданий</p> <p>Оценка неудовлетворительно, начисляется 2 балла: Студенту, который не усвоил значительной части</p>	экзамен

						программного материала, допускает существенные ошибки, неуверенно, с большим затруднением решает практические задачи	
3	5	Текущий контроль	Устный опрос	1	3	<p>3 балла выставляется студенту, твердо знающему программный материал, грамотно и по существу излагающего его, который не допускает существенных неточностей в ответе на вопрос, правильно применяет теоретические положения при решении практических вопросов и задач.</p> <p>2 балла выставляется студенту, знающему программный материал, который допускает неточности в ответе, но правильно применяет теоретические положения при решении практических вопросов и задач.</p> <p>1 балл выставляется студенту, который усвоил не менее 70% программного материала, допускает существенные ошибки, неуверенно, с большим затруднением применяет теоретические положения при решении практических вопросов и задач.</p> <p>0 баллов выставляется студенту, который не усвоил программный материал, в ответах допускает грубые, существенные ошибки.</p>	экзамен

6.2. Процедура проведения, критерии оценивания

Вид промежуточной аттестации	Процедура проведения	Критерии оценивания
экзамен	Студент, получив индивидуальное задание, готовится (если предусмотрено, в письменной форме рисует графики, схемы, таблицы и т.д.) и отвечает на вопросы (время отводимое на подготовку не более 150 мин.). Студенту задаются вопросы по рассмотренному материалу в рамках дисциплины "Энергетические установки" (время отводимое на подготовку не более 5 минут). Оценка пять ставится при достижении студентом суммарного количества баллов 7 и выше. Оценка четыре ставится при достижении студентом суммарного количества баллов от 5 до 6. Оценка три ставится при достижении студентом суммарного количества баллов от 3 до 4. Оценка два ставится при достижении студентом суммарного количества баллов 2. Оценка один ставится при достижении студентом суммарного количества баллов от 0 до 1.	В соответствии с пп. 2.5, 2.6 Положения
курсовые работы	Студент освещает выполненную курсовую работу (кратко рассказывает об особенностях конструкции выбранного двигателя и обосновании исходных данных. Время доклада не более 5 минут). Студенту задаются вопросы по курсовой работе (время, отводимое для подготовки ответов на вопросы –	В соответствии с п. 2.7 Положения

6.3. Паспорт фонда оценочных средств

Компетенции	Результаты обучения	№ КМ		
		1	2	3
УК-6	Знает: - конструкцию двигателя внутреннего сгорания; - дифференциальное и интегральное исчисление, дифференциальные уравнения; - законы физики и теоретической механики: статики, кинематики, динамики; - основные положения теории механизмов и машин; технологию конструкционных материалов;	+	+	+
УК-6	Умеет: - проводить расчеты на основе законов сопротивления материалов; - строить графики и диаграммы по математическим зависимостям; - решать задачи прикладного характера	+	+	
УК-6	Имеет практический опыт: - решения задач движения физических тел при воздействии различных нагрузок; - анализа влияния особенностей конструкции и свойств эксплуатационных материалов на характеристики двигателя.			+
ПК-2	Знает: - конструкцию двигателя внутреннего сгорания; - дифференциальное и интегральное исчисление, дифференциальные уравнения; - законы физики и теоретической механики: статики, кинематики, динамики; - основные положения теории механизмов и машин; технологию конструкционных материалов;	+	+	+
ПК-2	Умеет: - проводить расчеты на основе законов сопротивления материалов; - строить графики и диаграммы по математическим зависимостям; - решать задачи прикладного характера	+	+	
ПК-2	Имеет практический опыт: - решения задач движения физических тел при воздействии различных нагрузок; - анализа влияния особенностей конструкции и свойств эксплуатационных материалов на характеристики двигателя.			+

Типовые контрольные задания по каждому мероприятию находятся в приложениях.

7. Учебно-методическое и информационное обеспечение дисциплины

Печатная учебно-методическая документация

а) основная литература:

1. Шароглазов, Б. А. Поршневые двигатели : теория, моделирование и расчет процессов Текст учебник по курсу "Теория рабочих процессов и моделирование процессов в двигателях внутр. сгорания" по специальности 140501 "Двигатели внутреннего сгорания" направления подготовки 140500 "Энергомашиностроение" Б. А. Шароглазов, В. В. Шишков ; Юж.-Урал. гос. ун-т ; ЮУрГУ. - Челябинск: Издательский Центр ЮУрГУ, 2011. - 524, [1] с. ил. 1 электрон. опт. диск
2. Колчин, А. И. Расчет автомобильных и тракторных двигателей Текст учеб. пособие для вузов по специальности "Автомобиле- и тракторостроение" и др. А. И. Колчин, В. П. Демидов. - 4-е изд., стер. - М.: Высшая школа, 2008. - 495,[1] с. ил.
3. Двигатели внутреннего сгорания Текст Кн. 2 Динамика и конструирование учеб. для вузов по специальности "Автомобили и автомобил. хоз-во" направления "Эксплуатация назем. трансп. и трансп. оборудования": в

3 кн. В. Н. Луканин и др.; под ред. В. Н. Луканина, М. Г. Шатрова. - Изд. 4-е, испр. - М.: Высшая школа, 2009. - 396, [1] с. ил.

б) *дополнительная литература:*

Не предусмотрена

в) *отечественные и зарубежные журналы по дисциплине, имеющиеся в библиотеке:*

Не предусмотрены

г) *методические указания для студентов по освоению дисциплины:*

1. 2. Фарафонов М.Ф. Автомобильные двигатели: Учебное пособие для студентов – заочников. – Челябинск: ЧПИ, 1990. – 70 с.

2. 3. Лабораторные работы по теории рабочих процессов: Методические указания / Составители: В.М. Бунов, Е.Ж. Васильев, Г.А. Горшенин, М.Ф. Фарафонов, Б.А. Шароглазов. Под ред. М.Ф. Фарафонтова. – Челябинск: ЧПИ, 1988. – 76с.

3. 1. Вибе И.И. Теория двигателей внутреннего сгорания: Конспект лекций. – Челябинск: ЧПИ, 1974. – 252 с.

из них: учебно-методическое обеспечение самостоятельной работы студента:

1. 2. Фарафонов М.Ф. Автомобильные двигатели: Учебное пособие для студентов – заочников. – Челябинск: ЧПИ, 1990. – 70 с.

2. 3. Лабораторные работы по теории рабочих процессов: Методические указания / Составители: В.М. Бунов, Е.Ж. Васильев, Г.А. Горшенин, М.Ф. Фарафонов, Б.А. Шароглазов. Под ред. М.Ф. Фарафонтова. – Челябинск: ЧПИ, 1988. – 76с.

Электронная учебно-методическая документация

Нет

Перечень используемого программного обеспечения:

Нет

Перечень используемых профессиональных баз данных и информационных справочных систем:

1. -База данных ВИНТИ РАН(бессрочно)

8. Материально-техническое обеспечение дисциплины

Вид занятий	№ ауд.	Основное оборудование, стенды, макеты, компьютерная техника, предустановленное программное обеспечение, используемое для различных видов занятий
Практические занятия и семинары	113(тк) (Т.к.)	Специализированная лаборатория по испытаниям двигателей; лабораторные стенды, оборудование и приборы.
Лекции	123 (2)	Учебные кинофильмы: «Сгорание в дизелях», «Современный автомобиль и окружающая среда»
Практические	123 (2)	Компьютерные программы расчета и анализа рабочего цикла;

занятия и семинары		макеты двигателей, плакаты; к	Карточки тестового контроля.
--------------------	--	-------------------------------	------------------------------