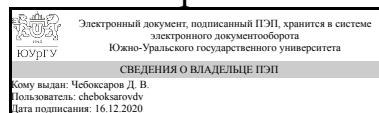


# ЮЖНО-УРАЛЬСКИЙ ГОСУДАРСТВЕННЫЙ УНИВЕРСИТЕТ

УТВЕРЖДАЮ:  
Декан факультета  
Филиал г. Миасс  
Машиностроительный



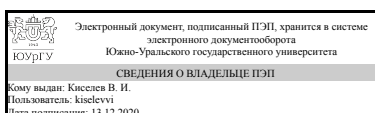
Д. В. Чебоксаров

## РАБОЧАЯ ПРОГРАММА

**дисциплины Ф.01 Инструментальные средства инженерных расчетов для направления 15.03.05 Конструкторско-технологическое обеспечение машиностроительных производств**  
**уровень бакалавр тип программы Академический бакалавриат**  
**профиль подготовки Технология машиностроения**  
**форма обучения очная**  
**кафедра-разработчик Прикладная математика и ракетодинамика**

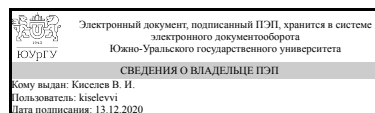
Рабочая программа составлена в соответствии с ФГОС ВО по направлению подготовки 15.03.05 Конструкторско-технологическое обеспечение машиностроительных производств, утверждённым приказом Минобрнауки от 11.08.2016 № 1000

Зав.кафедрой разработчика,  
к.техн.н., доц.



В. И. Киселев

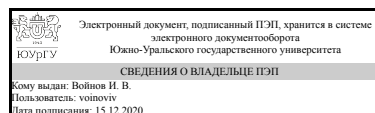
Разработчик программы,  
к.техн.н., доц., заведующий  
кафедрой



В. И. Киселев

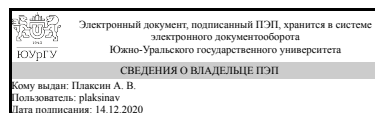
СОГЛАСОВАНО

Декан факультета разработчика  
д.техн.н., проф.



И. В. Войнов

Зав.выпускающей кафедрой  
Технология производства машин  
к.техн.н., доц.



А. В. Плаксин

Миасс

## 1. Цели и задачи дисциплины

Целью преподавания дисциплины «Инструментальные средства инженерных расчетов» является освоение студентами базовых знаний в области использования современных инструментальных программных средств выполнения математических и инженерных расчетов, технологий создания вычислительных алгоритмов и компьютерных моделей реальных физических процессов, описываемых функциональными зависимостями, дифференциальными уравнениями и т.д. в современных пакетах прикладных программ. Задачи дисциплины: - ознакомление студентов с основными технологиями и современными инструментальными программными средствами, применяемыми при выполнении широкого круга математических и инженерных задач; - формирование навыков синтеза алгоритмов и функционально-блоковых моделей на основе имеющихся математических моделей реальных физических процессов; - формирование практических навыков работы в широко применяемых программных средствах математического компьютерного моделирования; - подготовка студентов к дальнейшему образовательной и профессиональной деятельности в своей области.

## Краткое содержание дисциплины

В курсе "Инструментальные средства инженерных расчетов" рассматривается применение пакетов программ для построения инженерных расчетов: 1. Математический пакет (система компьютерной алгебры) MathCAD; 2. Пакет прикладных программ для математических и инженерных вычислений MATLAB; 3. Среда модельно-ориентированного проектирования и междисциплинарного моделирования сложных технических систем Simulink.

## 2. Компетенции обучающегося, формируемые в результате освоения дисциплины

Планируемые результаты освоения ОП ВО (компетенции)	Планируемые результаты обучения по дисциплине (ЗУНы)
ПК-11 способностью выполнять работы по моделированию продукции и объектов машиностроительных производств с использованием стандартных пакетов и средств автоматизированного проектирования, применять алгоритмическое и программное обеспечение средств и систем машиностроительных производств	<p>Знать: 1. Принципы построения линейных алгоритмов, алгоритмов с ветвлениями, итерационных алгоритмов (циклов). 2. Способы организации ввода входных данных и вывода результатов моделирования. 3. Способы организации хранения входных, промежуточных и выходных данных в памяти персонального компьютера при использовании алгоритмических языков. 4. Методы и средства модельно-ориентированного проектирования (МОП).</p> <p>Уметь: 1. Составлять и реализовывать линейные алгоритмы, алгоритмы с ветвлениями, итерационные алгоритмы в пакетах прикладных программ MathCAD, MATLAB. 2. Синтезировать функционально-блоковые модели объектов и систем в среде модельно-ориентированного проектирования Simulink. 3. Выполнять отладку алгоритмов с использованием встроенных в программные пакеты средств диагностирования и отладки.</p>

	Владеть: навыками разработки с помощью алгоритмических языков программ для исследования процессов, описанных математическими моделями.
ПК-1 способностью применять способы рационального использования необходимых видов ресурсов в машиностроительных производствах, выбирать основные и вспомогательные материалы для изготовления их изделий, способы реализации основных технологических процессов, аналитические и численные методы при разработке их математических моделей, а также современные методы разработки малоотходных, энергосберегающих и экологически чистых машиностроительных технологий	Знать: 1. Принципы математического и компьютерного моделирования объектов и систем. 2. Методы декомпозиции сложных систем на подсистемы и организации связей между элементами систем.
	Уметь: 1. Осуществлять выбор оптимальных для поставленной задачи программных средств моделирования. 2. Синтезировать с помощью выбранных программных средств необходимые функциональные модели поведения объектов и систем.
	Владеть: навыками математического моделирования разрабатываемого изделия и его подсистем с использованием методов системного подхода и современных программных продуктов для прогнозирования поведения, оптимизации и изучения функционирования изделия

### 3. Место дисциплины в структуре ОП ВО

Перечень предшествующих дисциплин, видов работ учебного плана	Перечень последующих дисциплин, видов работ
Б.1.05.01 Алгебра и геометрия, Б.1.05.02 Математический анализ	В.1.15 Практикум по виду профессиональной деятельности

Требования к «входным» знаниям, умениям, навыкам студента, необходимым при освоении данной дисциплины и приобретенным в результате освоения предшествующих дисциплин:

Дисциплина	Требования
Б.1.05.02 Математический анализ	Знать: основные методы дифференциального исчисления, приемы построения моделей реальных процессов методами математического анализа. Основные методы интегрирования функции одного переменного, дифференцирования функции нескольких переменных. Численные методы решения типовых задач математического анализа. Владеть: навыками использования теории математического анализа, дифференциально-го исчисления для построения математических моделей, навыками самостоятельного исследования профессиональных задач с помощью современных методов математического анализа.
Б.1.05.01 Алгебра и геометрия	Уметь: решать типовые алгебраические и геометрические задачи, используемые при принятии технических решений; использовать математический язык и математическую символику при построении математических

	моделей. Владеть: основными методами аналитической геометрии и линейной алгебры для решения типовых математических и прикладных задач, навыками применения программных средств для решения типовых математических и прикладных задач.
--	---

#### 4. Объём и виды учебной работы

Общая трудоёмкость дисциплины составляет 2 з.е., 72 ч.

Вид учебной работы	Всего часов	Распределение по семестрам в часах	
		Номер семестра	
		5	
Общая трудоёмкость дисциплины	72	72	
<i>Аудиторные занятия:</i>	32	32	
Лекции (Л)	0	0	
Практические занятия, семинары и (или) другие виды аудиторных занятий (ПЗ)	32	32	
Лабораторные работы (ЛР)	0	0	
<i>Самостоятельная работа (СРС)</i>	40	40	
1. Изучение основной и дополнительной литературы, методических материалов.	15	15	
2. Выполнение индивидуальных заданий.	15	15	
Зачёт	10	10	
Вид итогового контроля (зачет, диф.зачет, экзамен)	-	зачет	

#### 5. Содержание дисциплины

№ раздела	Наименование разделов дисциплины	Объем аудиторных занятий по видам в часах			
		Всего	Л	ПЗ	ЛР
1	Математический пакет (система компьютерной алгебры) MathCAD	10	0	10	0
2	Пакет прикладных программ для математических и инженерных вычислений MATLAB	16	0	16	0
3	Среда модельно-ориентированного проектирования и междисциплинарного моделирования сложных технических систем Simulink	6	0	6	0

##### 5.1. Лекции

Не предусмотрены

##### 5.2. Практические занятия, семинары

№ занятия	№ раздела	Наименование или краткое содержание практического занятия, семинара	Кол-во часов

1	1	Основы работы в математическом пакете (системе компьютерной алгебры) MathCAD. Ввод-вывод данных в документе MathCAD. Ввод векторов и матриц. Нахождение определителей матриц, обратных матриц, ранга матрицы. Считывание и запись данных из/в файл. Переменные документа MathCAD и ее типы. Построение функциональных зависимостей в графическом виде.	2
2	1	Инструментарий физических величин в среде MathCAD. Решение уравнений и систем в среде MathCAD. Методы решения линейных и нелинейных алгебраических уравнений.	2
3	1	Исследование функции одной и нескольких переменных в среде MathCAD. Построение области определения и графика функций в системе MathCAD. Исследование функций на экстремум в системе MathCAD. Нахождение наибольшего и наименьшего значений функций. Построение линий уровня функции двух переменных. Символьное вычисление предела функций в системе MathCAD. Символьное вычисление частных производных в системе MathCAD.	2
4	1	Решение задач оптимизации в среде MathCAD. Алгоритмы решения класса оптимизационных задач на примерах задач оптимизации габаритов объемных тел, задач оптимизации перевозок, задач оптимизации производственных планов.	2
5	1	Решение дифференциальных уравнений в среде MathCAD. Решение обыкновенных дифференциальных уравнений. Фазовый портрет динамической системы. Решение дифференциальных уравнений с заданными начальными условиями. Решение краевых задач средствами MathCAD.	2
6	2	Основы работы в пакете прикладных программ для математических и инженерных вычислений MATLAB. Режим командной строки. Ввод и вывод данных в режиме командной строки MATLAB. Ввод числовых и символьных констант. Ввод векторов и матриц. Базовые математические операции с векторами и матрицами.	2
7	2	Матричные операции в пакете прикладных программ для математических и инженерных вычислений MATLAB. Создание матриц определенных типов и приведение матриц к определенному типу. Использование встроенных функций системы MATLAB для вычисления значений элементарных и трансцендентных функций. Ввод комплексных чисел и выполнение операций с комплексными числами.	2
8	2	Решение линейных и нелинейных алгебраических уравнений и систем в пакете прикладных программ для математических и инженерных вычислений MATLAB.	2
9	2	Графическое оформление результатов математических вычислений в пакете прикладных программ для математических и инженерных вычислений MATLAB. Построение функциональных зависимостей от одной переменной. Оформление графиков. Построение графиков кривых, заданных параметрически. Построение функциональных зависимостей от нескольких переменных. Построение графиков векторного поля.	2
10	2	Режимы создания вычислительных алгоритмов в пакете прикладных программ для математических и инженерных вычислений MATLAB. Пользовательские скрипты и функции. Правила оформления и хранения пользовательских скриптов и функций. Реализация линейных алгоритмов в пакете MATLAB. Условный оператор и реализация ветвлений в пользовательских программах пакета MATLAB. Операторы цикла в пакете MATLAB.	2
11	2	Функции статистической обработки информации в пакете MATLAB. Графическое представление результатов статистической обработки информации. Символьная математика в пакете MATLAB. Методы и	2

		встроенные функции численной и символьной оптимизации функций. Работа с пакетом Optimization Toolbox.	
12	2	Возможности пакета MATLAB для анализа функций, решения задач дифференциального и интегрального исчисления.	2
13	2	Решение дифференциальных уравнений в пакете MATLAB. Аналитическое (символьное) и численное решение обыкновенных дифференциальных уравнений. Решение дифференциальных уравнений с заданными начальными условиями. Решение краевых задач средствами пакета MATLAB. Примеры составления и решения дифференциальных уравнений на примере задач движения тел с переменной массой, криволинейного движения (задача погони), распределения теплового поля, сброса груза с самолета в заданную точку.	2
14	3	Методы и средства модельно-ориентированного проектирования (МОП). Основы работы в среде МОП Simulink. Библиотеки функциональных блоков. Размещение функциональных блоков в рабочем пространстве и организация связей между ними. Настройка параметров моделирования. Создание простых моделей объектов со стационарными и нестационарными параметрами (тело переменной массы, изменяющиеся по величине и направлению силы, приложенные к телу и системе тел). Моделирование линейных и угловых перемещений тел.	2
15	3	Принципы построения систем с обратной связью. Создание моделей чувствительных элементов для измерения параметров движения объекта. Формирование случайных составляющих математических моделей чувствительных элементов. Построение простых регуляторов для стабилизации (регулирования) выходных координат объекта. Методы и средства визуализации данных в МОП Simulink.	2
16	3	Создание и исследование моделей объектов и систем управления с переменной структурой. Построение ветвлений и иерархических моделей в среде МОП Simulink. Основные и расширенные библиотеки функциональных блоков.	2

### 5.3. Лабораторные работы

Не предусмотрены

### 5.4. Самостоятельная работа студента

Выполнение СРС		
Вид работы и содержание задания	Список литературы (с указанием разделов, глав, страниц)	Кол-во часов
1. Изучение основной и дополнительной литературы, методических материалов.	Основная печатная литература (см. раздел "Информационное обеспечение"): [1]-[4]. Дополнительная печатная литература (см. раздел "Информационное обеспечение"): [1]-[3]. Методические материалы для самостоятельной работы студента (см. раздел "Информационное обеспечение"): [1]-[4].	15
2. Выполнение индивидуальных заданий.	Основная печатная литература (см. раздел "Информационное обеспечение"): [1]-[4]. Дополнительная печатная литература (см. раздел "Информационное обеспечение"): [1]-[3]. Методические материалы для самостоятельной работы студента (см.	15

	раздел "Информационное обеспечение"): [1]-[4].	
Зачёт	Основная печатная литература (см. раздел "Информационное обеспечение"): [1]-[4]. Дополнительная печатная литература (см. раздел "Информационное обеспечение"): [1]-[3]. Методические материалы для самостоятельной работы студента (см. раздел "Информационное обеспечение"): [1]-[4].	10

## 6. Инновационные образовательные технологии, используемые в учебном процессе

Инновационные формы учебных занятий	Вид работы (Л, ПЗ, ЛР)	Краткое описание	Кол-во ауд. часов
Синтез функционально-блоковой модели по исходным дифференциальным или разностным уравнениям.	Практические занятия и семинары	При использовании данной образовательной технологии обучающийся самостоятельно выполняет синтез функционально-блоковой модели по исходным дифференциальным или разностным уравнениям.	6

## Собственные инновационные способы и методы, используемые в образовательном процессе

Не предусмотрены

Использование результатов научных исследований, проводимых университетом, в рамках данной дисциплины: нет

## 7. Фонд оценочных средств (ФОС) для проведения текущего контроля успеваемости, промежуточной аттестации по итогам освоения дисциплины

### 7.1. Паспорт фонда оценочных средств

Наименование разделов дисциплины	Контролируемая компетенция ЗУНы	Вид контроля (включая текущий)	№№ заданий
Математический пакет (система компьютерной алгебры) MathCAD	ПК-11 способностью выполнять работы по моделированию продукции и объектов машиностроительных производств с использованием стандартных пакетов и средств автоматизированного проектирования, применять алгоритмическое и программное обеспечение средств и систем машиностроительных производств	Решение индивидуального исследовательского задания	См. приложение
Пакет прикладных программ для математических и	ПК-1 способностью применять способы рационального использования необходимых видов	Решение индивидуального исследовательского	См. приложение

инженерных вычислений MATLAB	ресурсов в машиностроительных производствах, выбирать основные и вспомогательные материалы для изготовления их изделий, способы реализации основных технологических процессов, аналитические и численные методы при разработке их математических моделей, а также современные методы разработки малоотходных, энергосберегающих и экологически чистых машиностроительных технологий	задания	
Среда модельно-ориентированного проектирования и междисциплинарного моделирования сложных технических систем Simulink	ПК-11 способностью выполнять работы по моделированию продукции и объектов машиностроительных производств с использованием стандартных пакетов и средств автоматизированного проектирования, применять алгоритмическое и программное обеспечение средств и систем машиностроительных производств	Синтез математической модели (индивидуальное исследовательское задание)	См. приложение
Все разделы	ПК-11 способностью выполнять работы по моделированию продукции и объектов машиностроительных производств с использованием стандартных пакетов и средств автоматизированного проектирования, применять алгоритмическое и программное обеспечение средств и систем машиностроительных производств	Зачёт	См. приложение
Все разделы	ПК-1 способностью применять способы рационального использования необходимых видов ресурсов в машиностроительных производствах, выбирать основные и вспомогательные материалы для изготовления их изделий, способы реализации основных технологических процессов, аналитические и численные методы при разработке их математических моделей, а также современные методы разработки малоотходных, энергосберегающих и экологически чистых машиностроительных технологий	Зачёт	См. приложение

## 7.2. Виды контроля, процедуры проведения, критерии оценивания

Вид контроля	Процедуры проведения и оценивания	Критерии
--------------	-----------------------------------	----------



		оценивания
Решение индивидуального исследовательского задания	<p>1. Проверка исходного задания на соответствие требованиям. 2. Оценка корректности примененных методов построения математической модели или алгоритма на наборе входных данных.</p> <p>При оценивании результатов мероприятия используется балльно-рейтинговая система оценивания результатов учебной деятельности обучающихся (утверждена приказом ректора от 24.05.2019 г. № 179). Задание оценивается в 3 балла, если: 1. Исходный код соответствует требованиям. 2. Примененные методы построения математической модели (алгоритма) соответствуют задаче, проверка решений на наборе входных данных корректна. Задание оценивается в 0 баллов, если: 1. Исходный код не соответствует требованиям. 2. Примененные методы построения математической модели (алгоритма) не соответствуют задаче, проверка решений на наборе входных данных некорректна.</p>	<p>Зачтено: рейтинг обучающегося за мероприятие больше или равно 60 %</p> <p>Не зачтено: рейтинг обучающегося за мероприятие менее 60 %</p>
Решение индивидуального исследовательского задания	<p>1. Проверка исходного задания на соответствие требованиям. 2. Оценка корректности примененных методов построения математической модели или алгоритма на наборе входных данных.</p> <p>При оценивании результатов мероприятия используется балльно-рейтинговая система оценивания результатов учебной деятельности обучающихся (утверждена приказом ректора от 24.05.2019 г. № 179). Задание оценивается в 3 балла, если: 1. Исходный код соответствует требованиям. 2. Примененные методы построения математической модели (алгоритма) соответствуют задаче, проверка решений на наборе входных данных корректна. Задание оценивается в 0 баллов, если: 1. Исходный код не соответствует требованиям. 2. Примененные методы построения математической модели (алгоритма) не соответствуют задаче, проверка решений на наборе входных данных некорректна.</p>	<p>Зачтено: рейтинг обучающегося за мероприятие больше или равно 60 %</p> <p>Не зачтено: рейтинг обучающегося за мероприятие менее 60 %</p>
Синтез математической модели (индивидуальное исследовательское задание)	<p>1. Проверка исходного задания на соответствие требованиям. 2. Оценка корректности примененных методов построения математической модели или алгоритма на наборе входных данных.</p> <p>При оценивании результатов мероприятия используется балльно-рейтинговая система оценивания результатов учебной деятельности обучающихся (утверждена приказом ректора от 24.05.2019 г. № 179). Задание оценивается в 3 балла, если: 1. Синтезированная функционально-блоковая модель адекватна математической модели. 2. Результаты моделирования с использованием набора входных воздействий корректны (соответствуют реальному физическому процессу). Задание оценивается в 0 баллов, если: 1. Синтезированная функционально-блоковая модель не соответствует математической модели. 2.</p>	<p>Зачтено: рейтинг обучающегося за мероприятие больше или равно 60 %</p> <p>Не зачтено: рейтинг обучающегося за мероприятие менее 60 %</p>

	Результаты моделирования с использованием набора входных воздействий некорректны (несоответствуют реальному физическому процессу).	
Зачёт	Каждому студенту выдается один вопрос из списка вопросов, выносимых на зачет. При оценивании результатов мероприятия используется балльно-рейтинговая система оценивания результатов учебной деятельности обучающихся (утверждена приказом ректора от 24.05.2019 г. № 179) Правильный ответ на вопрос соответствует 10 баллам. Неправильный ответ на вопрос соответствует 0 баллов. Максимальное количество баллов – 10.	Зачтено: рейтинг обучающегося за мероприятие больше или равно 60 %. Не зачтено: рейтинг обучающегося за мероприятие менее 60 %

### 7.3. Типовые контрольные задания

Вид контроля	Типовые контрольные задания
Решение индивидуального исследовательского задания	Индивидуальные задания.pdf
Решение индивидуального исследовательского задания	Индивидуальные задания.pdf
Синтез математической модели (индивидуальное исследовательское задание)	Индивидуальные задания.pdf
Зачёт	<ol style="list-style-type: none"> <li>1. Основы работы в математическом пакете (системе компьютерной алгебры) MathCAD. Ввод-вывод данных в документе MathCAD.</li> <li>2. Ввод векторов и матриц. Нахождение определителей матриц, обратных матриц, ранга матрицы. Считывание и запись данных из/в файл.</li> <li>3. Переменные документа MathCAD и ее типы. Построение функциональных зависимостей в графическом виде.</li> <li>4. Инструментарий физических величин в среде MathCAD. Решение уравнений и систем в среде MathCAD.</li> <li>5. Методы решения линейных и нелинейных алгебраических уравнений.</li> <li>6. Графическое оформление результатов математических вычислений в пакете прикладных программ для математических и инженерных вычислений MATLAB.</li> <li>7. Построение функциональных зависимостей от одной переменной. Оформление графиков.</li> <li>8. Построение графиков кривых, заданных параметрически.</li> <li>9. Построение функциональных зависимостей от нескольких переменных. Построение графиков векторного поля.</li> <li>10. Методы и средства модельно-ориентированного проектирования (МОП). Основы работы в средел МОП Simulink.</li> </ol>

## 8. Учебно-методическое и информационное обеспечение дисциплины

### Печатная учебно-методическая документация

а) основная литература:

1. Тимохин, А. Н. Моделирование систем управления с применением MatLab [Текст] : учебное пособие / А. Н. Тимохин, Ю. Д. Румянцев ; под ред. А. Н. Тимохина. - М. : Инфра-М, 2017. - 256 с. - (ВЫСШЕЕ ОБРАЗОВАНИЕ : БАКАЛАВРИАТ). - ISBN 978-5-16010185-9

2. Бертяев В.Д. Теоретическая механика на базе MathCad. Практикум. С-П., «БХВ-Петербург», 2005

3. Мартьянова, Г.В. Расчет балок и рам методом сил в комплексе Mathcad: метод. указания к выполнению домашних заданий по курсу «Сопроотивление материалов»

4. Макаров, Е.Г. Сопроотивление материалов на базе Mathcad : учебное пособие / Е.Г.Макаров. - СПб.: БХВ-Петербург, 2004. 512с.: ил.

*б) дополнительная литература:*

1. Поршнева, С. В. Численные методы на базе Mathcad [Текст] : учебное пособие / С. В. Поршнева, И. В. Беленкова. - СПб. : Бхв-Петербург, 2014

2. Топольский Д.В., Топольская И.Г. Использование MathCad в электронных расчетах: Учебное пособие / Топольский Д.В., Топольская И.Г. - Челябинск : Изд-во ЮУрГУ, 2009. + Компьютерная версия

3. Топольский, Д. В. Использование MathCad в электронных расчетах : учебное пособие / Д. В. Топольский, И. Г. Топольская. - Челябинск : Изд-во ЮУрГУ, 2009. + Электрон. текстовые дан.

*в) отечественные и зарубежные журналы по дисциплине, имеющиеся в библиотеке:*

*г) методические указания для студентов по освоению дисциплины:*

1. Медведева Н.В. Применение системы Mathcad для решения задач по линейной алгебре. Учебно-методическое пособие для выполнения индивидуальных и лабораторных работ. — Екатеринбург: УрГУПС, 2016. — 93 с. — ISBN 978-5-94614-375-2.

2. Куликова О.В. Исследование функций нескольких переменных в системе Mathcad. Учеб. пособие. — Екатеринбург: Уральский государственный университет путей сообщения (УрГУПС), 2007. — 67 с.

3. Новиковский Е.А. Работа в MathCAD 15. Учебное пособие, Барнаул, Типография АлтГТУ, - 2013, -114с.

4. Берков Н.А., Елисеева Н.Н. Математический практикум с применением пакета Mathcad. Учебное пособие. - М: МГИУ, 2006. - 135 с.

*из них: учебно-методическое обеспечение самостоятельной работы студента:*

5. Медведева Н.В. Применение системы Mathcad для решения задач по линейной алгебре. Учебно-методическое пособие для выполнения индивидуальных и лабораторных работ. — Екатеринбург: УрГУПС, 2016. — 93 с. — ISBN 978-5-94614-375-2.

6. Куликова О.В. Исследование функций нескольких переменных в системе Mathcad. Учеб. пособие. — Екатеринбург: Уральский государственный университет путей сообщения (УрГУПС), 2007. — 67 с.

7. Новиковский Е.А. Работа в MathCAD 15. Учебное пособие, Барнаул, Типография АлтГТУ, - 2013, -114с.

8. Берков Н.А., Елисеева Н.Н. Математический практикум с применением пакета Mathcad. Учебное пособие. - М: МГИУ, 2006. - 135 с.

### Электронная учебно-методическая документация

№	Вид литературы	Наименование разработки	Наименование ресурса в электронной форме	Доступность (сеть Интернет / локальная сеть; авторизованный / свободный доступ)
1	Дополнительная литература	Воскобойников, Ю. Е. Основы вычислений и программирования в пакете MathCAD PRIME : учебное пособие / Ю. Е. Воскобойников, А. Ф. Задорожный. — 2-е изд., стер. — Санкт-Петербург : Лань, 2018. — 224 с.	Электронно-библиотечная система издательства Лань	Интернет / Авторизованный
2	Методические пособия для самостоятельной работы студента	Суворов, С. В. Работа в среде математического редактора MathCAD : методические указания / С. В. Суворов. — Москва : МГТУ им. Н.Э. Баумана, 2017. — 40 с.	Электронно-библиотечная система издательства Лань	Интернет / Авторизованный

### 9. Информационные технологии, используемые при осуществлении образовательного процесса

Перечень используемого программного обеспечения:

1. Math Works-MATLAB, Simulink R2014b(бессрочно)
2. PTC-MathCAD(бессрочно)

Перечень используемых информационных справочных систем:

Нет

### 10. Материально-техническое обеспечение дисциплины

Вид занятий	№ ауд.	Основное оборудование, стенды, макеты, компьютерная техника, предустановленное программное обеспечение, используемое для различных видов занятий
Практические занятия и семинары	302 (5)	Пакет математических расчетов MATLAB.
Практические занятия и семинары	302 (5)	Пакет математических расчетов MathCAD.
Самостоятельная работа студента	302 (5)	Пакеты математических расчетов MATLAB, MathCAD.
Контроль самостоятельной работы	302 (5)	Пакеты математических расчетов MATLAB, MathCAD.

