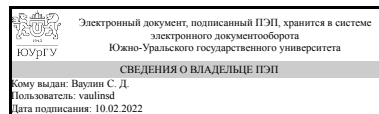


# ЮЖНО-УРАЛЬСКИЙ ГОСУДАРСТВЕННЫЙ УНИВЕРСИТЕТ

УТВЕРЖДАЮ:  
Директор института  
Политехнический институт



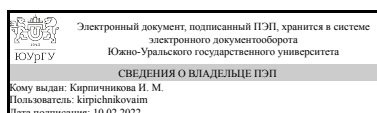
С. Д. Ваулин

## РАБОЧАЯ ПРОГРАММА

**дисциплины 1.Ф.П1.14 Электрические станции и подстанции для направления 13.03.02 Электроэнергетика и электротехника**  
**уровень** Бакалавриат  
**профиль подготовки** Электропривод и автоматизация промышленных установок и технологических комплексов  
**форма обучения** очная  
**кафедра-разработчик** Электрические станции, сети и системы электроснабжения

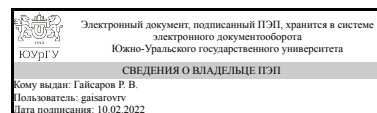
Рабочая программа составлена в соответствии с ФГОС ВО по направлению подготовки 13.03.02 Электроэнергетика и электротехника, утверждённым приказом Минобрнауки от 28.02.2018 № 144

Зав.кафедрой разработчика,  
д.техн.н., проф.



И. М. Кирпичникова

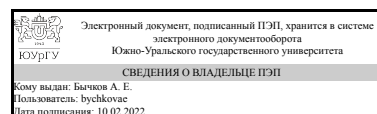
Разработчик программы,  
к.техн.н., доц., доцент



Р. В. Гайсаров

СОГЛАСОВАНО

Руководитель образовательной  
программы  
к.техн.н.



А. Е. Бычков

## 1. Цели и задачи дисциплины

Цель освоения учебной дисциплины «Электрические станции и подстанции» заключается в освоении технологии производства электроэнергии на электрических станциях, преобразовании и распределении ее на подстанциях, в изучении электрических схем и правил оперативных переключений в электроустановках.

### Краткое содержание дисциплины

Введение (электроэнергетическая система). Технологическая часть электрических станций. Главные электрические схемы электрических станций и подстанций. Системы собственных нужд электростанций и подстанций.

## 2. Компетенции обучающегося, формируемые в результате освоения дисциплины

Планируемые результаты освоения ОП ВО (компетенции)	Планируемые результаты обучения по дисциплине
ПК-1 Способен участвовать в проектировании объектов профессиональной деятельности	Знает: Нормативные документы, определяющие требования к выбору электрических схем электроэнергетических объектов, - "ПУЭ", "НТП подстанций напряжением 35-750 кВ.", "Схемы принципиальные электрические распределительных устройств подстанций 35-750 кВ." Умеет: Пользоваться нормативными документами Имеет практический опыт: Проектирования электроэнергетических объектов
ПК-2 Способен участвовать в эксплуатации объектов профессиональной деятельности	Знает: Параметры основного оборудования электроэнергетики - генераторов, трансформаторов, выключателей, разъединителей, измерительных трансформаторов. Умеет: Находить и определять параметры основного оборудования электроэнергетики по справочным, каталожным, нормативным и др. документам. Имеет практический опыт: Эксплуатации электрической части электростанций и подстанций, а также исследований физических процессов, происходящих в электрооборудовании при его работе

## 3. Место дисциплины в структуре ОП ВО

Перечень предшествующих дисциплин, видов работ учебного плана	Перечень последующих дисциплин, видов работ
Электрические машины, Силовая электроника, Общая энергетика, Электроэнергетические системы и сети, Проектирование электрических сетей,	Автоматизация типовых технологических процессов, Теория нелинейных и импульсных систем регулирования, Методы автоматизированного проектирования

Прикладное программирование, Физические основы электроники, Микропроцессорные средства в электроприводах и технологических комплексах, Элементы систем автоматики, Автономные инверторы напряжения и тока, Учебная практика, ознакомительная практика (2 семестр)	электроприводов, Моделирование электропривода, Помехоустойчивость систем управления преобразователей, Преобразовательная техника, Микропроцессорные системы управления электроприводов, Силовая полупроводниковая техника в энергетике и электротехнике, Техника высоких напряжений, Применение программной среды Solidworks в электротехнологиях, Системы управления электроприводов, Моделирование электронных устройств, Производственная практика, преддипломная практика (8 семестр)
--	---

Требования к «входным» знаниям, умениям, навыкам студента, необходимым при освоении данной дисциплины и приобретенным в результате освоения предшествующих дисциплин:

Дисциплина	Требования
Микропроцессорные средства в электроприводах и технологических комплексах	Знает: Устройство, принцип действия электронного осциллографа и других измерительных приборов (мультиметр, генератор, приставка-осциллограф) Умеет: Измерять параметры и снимать характеристики микропроцессорных устройств и микроконтроллеров с применением электронных осциллографов и других измерительных приборов Имеет практический опыт: Выполнять экспериментальные исследования микропроцессорных устройств и микроконтроллеров по заданной методике
Электроэнергетические системы и сети	Знает: Основные методы анализа режимов электрической сети, Принципы передачи и распределения электроэнергии; основу конструктивного выполнения воздушных и кабельных линий электропередачи, методы расчета режимов работы электроэнергетических систем и сетей, методы регулирования напряжения, компенсации параметров и реактивной мощности в электрических сетях, общий алгоритм проектирования электрических сетей, алгоритм выбора номинальных напряжений, конфигурации сети, параметров элементов электрических сетей Умеет: Рассчитывать параметры режимов электрических сетей, Определять параметры схемы замещения основных элементов электроэнергетических систем и сетей; рассчитывать установившиеся режимы электроэнергетических систем и сетей; выбирать средства регулирования напряжения на понижающих подстанциях; рассчитывать технико-экономические показатели вариантов

	<p>сети и выбирать рациональный вариант схемы сети Имеет практический опыт: Оценки режимов работы электроэнергетических сетей, Использование справочной литературы и анализа результатов расчетов режимов работы электроэнергетических систем и сетей</p>
Силовая электроника	<p>Знает: Основы расчета схем вентильных преобразователей, Принципы действия вентильных преобразователей, их характеристики и параметры Умеет: Выполнять экспериментальные исследования по заданной методике, обрабатывать результаты экспериментов и оформлять отчет, Рассчитывать параметры элементов силовых схем вентильных преобразователей Имеет практический опыт: Исследования объектов силовой электроники, Разработки простых силовых схем вентильных преобразователей</p>
Элементы систем автоматики	<p>Знает: Назначение и характеристики типовых технологических установок, отдельных элементов автоматики и их совокупности в составе функциональных блоков, а также ключевые базы данных, где можно найти информацию для решения поставленных задач, Принципы работы и основные режимы функционирования элементов систем автоматического управления: аналоговых и цифровых схмотехнических элементов, датчиков электрических и неэлектрических величин. Умеет: Квалифицированно формулировать запросы по поиску необходимой информации в различных базах данных электротехнического профиля, а также эффективно осуществлять критический анализ и синтез полученной информации. Уметь мыслить широко, применяя системный подход и ранее полученные навыки, для решения новых задач в области элементов и систем автоматики, Делать выводы о качестве функционирования элементов автоматики с применением информационных технологий, формированием отчетов о действующих элементах промышленной автоматики и предложений по разработке новых проектов по дальнейшей автоматизации технологических процессов Имеет практический опыт: Работы с основными электротехническими базами данных и различными элементами систем автоматики и электроизмерительной аппаратуры, Создания простейших схем автоматического управления и анализа сигналов в них.</p>
Проектирование электрических сетей	<p>Знает: Методы расчета установившихся и переходных режимов электрических сетей Умеет: Рассчитывать режимы электрической сети с применением ЭВМ Имеет практический опыт: Алгоритмизации решения математических задач, связанных с проектированием</p>

<p>Прикладное программирование</p>	<p>электрических сетей</p> <p>Знает: Устройство, структуру и основные характеристики и возможности современных микропроцессоров и микроконтроллеров различного типа, различного исполнения и возможности их программирования, принципиальные схемы реализации и области применения микропроцессоров и микроконтроллеров., Математические основы информатики: системы счисления, формы записи данных (целых и вещественных, со знаком и без него) в персональном компьютере, алгебру логики, ее основные операции и законы, принцип действия, схемы исполнения, характеристики и области применения микропроцессоров и микроконтроллеров</p> <p>Умеет: Выполнять поиск, обработку и анализ информации по современным микропроцессорам, микроконтроллерам, их характеристикам и архитектуре, программному обеспечению для решения конкретных задач проектирования простейших электромеханических систем; выполнять ввод данных в дискретной форме в микроконтроллеры и микропроцессоры, хранить и обрабатывать их, а также выполнять вывод информации для управления простейшими объектами регулирования и индикации., Использовать математические основы информатики, использовать микропроцессоры и микроконтроллеры для решения простейших задач управления электромеханическими объектами и индикацией их состояния</p> <p>Имеет практический опыт: Поиска, хранения и обработки данных по современным микроконтроллерам и микропроцессорам, используя программное обеспечение на языке высокого уровня; способностью представлять информацию в требуемой форме (дискретной, широтно-импульсной) для управления простейшими объектами, Решения задач анализа работы простейших схем микропроцессорной и микроконтроллерной техники, моделирования устройств микропроцессорной техники для решения конкретных задач управления простейшими электромеханическими объектами</p>
<p>Автономные инверторы напряжения и тока</p>	<p>Знает: Принципы действия автономных инверторов, их характеристики и параметры , Основы расчета схем автономных инверторов</p> <p>Умеет: Рассчитывать параметры элементов силовых схем автономных инверторов, Выполнять экспериментальные исследования по заданной методике, обрабатывать результаты экспериментов и оформлять отчет</p> <p>Имеет практический опыт: Способностью разрабатывать простые силовые схемы</p>

	автономных инверторов , Исследования объектов силовой электроники
Общая энергетика	<p>Знает: Методы и средства для получения информации об электростанциях различных видов, принципах работы и устройства энергетических установок, основных видах энергетических ресурсов</p> <p>Умеет: Выполнять расчет и анализ основных параметров электростанций</p> <p>Имеет практический опыт: Расчёта основных характеристик и показателей работы различных электростанций, навыками использования источников информации по дисциплине и компьютера как средства работы с ней</p>
Электрические машины	<p>Знает: Теоретические предпосылки проектирования электрических машин и методы их расчета, Способы обеспечения требуемых выходных характеристик электрических машин, Виды электрических машин и их основные характеристики; эксплуатационные требования к различным видам электрических машин; инструментарий для измерения и контроля основных параметров технологического процесса; показатели качества технологического процесса и методы их определения</p> <p>Умеет: Решать вопросы проектирования электрических машин различной мощности, различных видов и различного назначения, Сформулировать требования к параметрам и выходным характеристикам электрических машин с учетом работы их в конкретных электротехнологических установках, Контролировать правильность получаемых данных и выводов; применять и производить выбор электроэнергетического и электротехнического оборудования:</p> <p>электрических машин; интерпретировать экспериментальные данные и сопоставлять их с теоретическими положениями</p> <p>Имеет практический опыт: Работы с технической и справочной литературой; навыками работы в прикладных пакетах MathCAD, MATLAB, Simulink, Практического применения стандартных методик расчёта выходных параметров электрических машин различного типа исполнения, Использования современных технических средства в профессиональной области; опытом работы с приборами и установками для экспериментальных исследований; опытом экспериментальных исследований режимов работы технических устройств и объектов электроэнергетики и электротехники</p>
Физические основы электроники	<p>Знает: Принцип действия диодов, транзисторов, тиристоров, интегральных микросхем, их характеристики и параметры; основы расчета простейших схем силовых преобразователей и</p>

	аналоговых электронных усилителей Умеет: Использовать методы анализа линейных и нелинейных электрических цепей для расчета простейших схем силовых преобразователей на основе полупроводниковых приборов Имеет практический опыт: Моделирования простейших схем силовых преобразователей и аналоговых электронных усилителей
Учебная практика, ознакомительная практика (2 семестр)	Знает: Основные приемы и нормы социального взаимодействия; основные понятия и методы конфликтологии, технологии межличностной и групповой коммуникации в деловом взаимодействии, Основные параметры технологических процессов, электротехнических комплексов и требования, предъявляемые к ним, Методики поиска, сбора и обработки информации; актуальные российские и зарубежные источники информации в сфере профессиональной деятельности; метод системного анализа Умеет: Устанавливать и поддерживать контакты, обеспечивающие успешную работу в коллективе; применять основные методы и нормы социального взаимодействия для реализации своей роли и взаимодействия внутри команды, Применять заданную методику, обеспечивающую требуемые режимы и заданные параметры технологического процесса, Применять методики поиска, сбора и обработки информации; осуществлять критический анализ и синтез информации, полученной из разных источников; применять системный подход для решения поставленных задач Имеет практический опыт: Работы с простейшими методами и приемами социального взаимодействия и работы в команде, Оценки требуемых режимов работы и работоспособности электротехнических комплексов при заданных параметрах технологического процесса, Работы с методами поиска, сбора и обработки, критического анализа и синтеза информации; работы с методикой системного подхода для решения поставленных задач

#### 4. Объём и виды учебной работы

Общая трудоемкость дисциплины составляет 3 з.е., 108 ч., 54,25 ч. контактной работы

Вид учебной работы	Всего часов	Распределение по семестрам в часах
		Номер семестра
		6

Общая трудоёмкость дисциплины	108	108
<i>Аудиторные занятия:</i>	48	48
Лекции (Л)	32	32
Практические занятия, семинары и (или) другие виды аудиторных занятий (ПЗ)	0	0
Лабораторные работы (ЛР)	16	16
<i>Самостоятельная работа (СРС)</i>	53,75	53,75
с применением дистанционных образовательных технологий	0	
Подготовка к сдаче зачета	14	14
Подготовка к лабораторным работам	39,75	39.75
Консультации и промежуточная аттестация	6,25	6,25
Вид контроля (зачет, диф.зачет, экзамен)	-	зачет

## 5. Содержание дисциплины

№ раздела	Наименование разделов дисциплины	Объем аудиторных занятий по видам в часах			
		Всего	Л	ПЗ	ЛР
1	Введение (электроэнергетическая система).	2	2	0	0
2	Производство электроэнергии	4	4	0	0
3	Электрические схемы электрических станций и подстанций.	6	6	0	0
4	Электрические схемы распределительных устройств	30	14	0	16
5	Электрические схемы системы собственных нужд электростанций и подстанций.	6	6	0	0

### 5.1. Лекции

№ лекции	№ раздела	Наименование или краткое содержание лекционного занятия	Кол-во часов
1	1	Введение. Электроэнергия – особый вид энергии. Потребление электрической энергии (графики нагрузок потребителей). Электрические сети и системы (назначение и уровни напряжений)	2
2	2	Производство электроэнергии	4
3	3	Главные электрические схемы. Определение понятия электрических схем, их назначение, классификация. Электрические схемы блоков.	2
4	3	Структурные электрические схемы КЭС (ГРЭС), ТЭЦ, АЭС, ГЭС, ГАЭС, ПС.	4
5	4	Схемы РУ радиального типа.	6
6	4	Схемы РУ кольцевого типа. Комбинированные схемы РУ.	4
7	4	Упрощенные схемы РУ.	4
8	5	Системы собственных нужд. Схемы СН КЭС. Схемы СН ТЭЦ.	4
9	5	Схемы СН АЭС. Схемы СН ГЭС и ГАЭС. Схемы СН подстанций.	2

### 5.2. Практические занятия, семинары

Не предусмотрены

### 5.3. Лабораторные работы



№ занятия	№ раздела	Наименование или краткое содержание лабораторной работы	Кол-во часов
1	4	"Радиальные" схемы распределительных устройств (РУ)	2
2	4	"Кольцевые" схемы распределительных устройств	2
3	4	"Комбинированные" схемы распределительных устройств	2
4	4	"Упрощенные" схемы распределительных устройств	2
5	4	Комплектное распределительное устройство 6 кВ.	2
6	4	Открытое распределительное устройство 110 кВ.	2
7	4	Открытое распределительное устройство 500 кВ.	2
8	4	Отработка пропущенных (невыполненных) лабораторных работ	2

#### 5.4. Самостоятельная работа студента

Выполнение СРС			
Подвид СРС	Список литературы (с указанием разделов, глав, страниц) / ссылка на ресурс	Семестр	Кол-во часов
Подготовка к сдаче зачета	1. Балаков, Ю. Н. Проектирование схем электроустановок Учеб. пособие для вузов по специальностям 650900 "Электроэнергетика" Ю. Н. Балаков, М. Ш. Мисриханов, А. В. Шунтов. - 2-е изд., стер. - М.: МЭИ, 2006. - 287 с. ил. 2. Электрическая часть станций и подстанций Учеб. для вузов по спец. "Электрические станции" Под ред. А. А. Васильева. - 2-е изд., перераб. и доп. - М.: Энергоатомиздат, 1990. - 575 с. ил.	6	14
Подготовка к лабораторным работам	Распределительные устройства электрических станций и подстанций: методические указания к лабораторным работам / составители: Л.А. Беляева, Р.В. Гайсаров, И.Т. Лисовская, Е.Ю. Юрченко. – Челябинск: Издательский центр ЮУрГУ, 2010. – Ч. 2. – 19 с.	6	39,75

#### 6. Текущий контроль успеваемости, промежуточная аттестация

Контроль качества освоения образовательной программы осуществляется в соответствии с Положением о балльно-рейтинговой системе оценивания результатов учебной деятельности обучающихся.

##### 6.1. Контрольные мероприятия (КМ)

№ КМ	Се-мestr	Вид контроля	Название контрольного мероприятия	Вес	Макс. балл	Порядок начисления баллов	Учи-тыва-ется в ПА
1	6	Текущий контроль	Посещение лекций	1	70	Посещение лекций обязательно. При посещении 100% лекций студент зарабатывает 70 баллов (каждая лекция стоит 4,3 балла). В случае пропуска лекций	зачет

						недостающие баллы можно заработать в конце семестра при письменной сдаче зачета по билетам (один билет стоит 4,3 балла).	
2	6	Текущий контроль	Выполнение лабораторных работ	1	30	<p>Лабораторные работы проводятся в ауд. 141а цокольного этажа главного корпуса. Предусмотрено восемь посещений лаборатории: семь занятий для выполнения семи лабораторных работ и одно (последнее) - для отработки задолженностей, возникших в течении семестра.</p> <p>В процессе выполнения лабораторных работ студенты изучают назначение, устройство, принцип действия, технические характеристики, область применения распределительных устройств, применяемых на электрических станциях и подстанциях, приобретают навыки оперативных переключений в схемах электроустановок высокого напряжения. Для этого в лаборатории имеются образцы мнемосхем, макеты распределительных устройств, их технические описания, каталоги, плакаты, а также учебно-методическая, научно-техническая и справочная литература. Для выполнения оперативных переключений используется виртуальный тренажер "Орег", разработанный на кафедре «Электрические станции, сети и системы» ЮУрГУ (см. по ссылке "Литература"). Каждая лабораторная работа требует предварительной подготовки. Каждый студент составляет отчет о проделанной работе и защищает его.</p> <p>При предварительной подготовке студент, используя учебники, справочники, другую учебно-методическую и научно-техническую литературу, самостоятельно изучает материал по теме лабораторной работы и отвечает на поставленные вопросы для самостоятельной подготовки. Во время занятий полученные знания углубляются и закрепляются (для чего используются имеющееся в лаборатории оборудование и учебные пособия).</p> <p>Контроль усвоения материала осуществляется в форме беседы преподавателя со студентом. По результатам успешной беседы проставляется зачет по лабораторной работе.</p> <p>Выполненная и защищенная работа оценивается в 4,3 балла. Таким образом за весь цикл лабораторных работ студент</p>	зачет

						получит 30 баллов.	
3	6	Промежуточная аттестация	Зачет	-	100	Для получения зачета необходимо в течении семестра набрать 100 баллов. Из них: 70 баллов за посещение лекций, 30 баллов за выполнение лабораторных работ.	зачет

## 6.2. Процедура проведения, критерии оценивания

Вид промежуточной аттестации	Процедура проведения	Критерии оценивания
зачет	Для получения зачета необходимо в течении семестра набрать 100 баллов. Из них: 40 баллов за посещение лекций, 32 бала за участие в практических (семинарских) занятий, 28 баллов за выполнение лабораторных работ.	В соответствии с пп. 2.5, 2.6 Положения

## 6.3. Оценочные материалы

Компетенции	Результаты обучения	№ КМ		
		1	2	3
ПК-1	Знает: Нормативные документы, определяющие требования к выбору электрических схем электроэнергетических объектов, - "ПУЭ", "НТП подстанций напряжением 35-750 кВ.", "Схемы принципиальные электрические распределительных устройств подстанций 35-750 кВ."	+	+	+
ПК-1	Умеет: Пользоваться нормативными документами	+	+	+
ПК-1	Имеет практический опыт: Проектирования электроэнергетических объектов	+	+	+
ПК-2	Знает: Параметры основного оборудования электроэнергетики - генераторов, трансформаторов, выключателей, разъединителей, измерительных трансформаторов.	+	+	+
ПК-2	Умеет: Находить и определять параметры основного оборудования электроэнергетики по справочным, каталожным, нормативным и др. документам.	+	+	+
ПК-2	Имеет практический опыт: Эксплуатации электрической части электростанций и подстанций, а также исследований физических процессов, происходящих в электрооборудовании при его работе	+	+	+

Фонды оценочных средств по каждому контрольному мероприятию находятся в приложениях.

## 7. Учебно-методическое и информационное обеспечение дисциплины

### Печатная учебно-методическая документация

#### а) основная литература:

1. Балаков, Ю. Н. Проектирование схем электроустановок Учеб. пособие для вузов по специальностям 650900 "Электротехника" Ю. Н. Балаков, М. Ш. Мисриханов, А. В. Шунтов. - 2-е изд., стер. - М.: МЭИ, 2006. - 287 с. ил.

#### б) дополнительная литература:

1. Неклепаев, Б. Н. Электрическая часть электростанций и подстанций Учеб. для электротехн. спец. вузов. - 2-е изд., перераб. и доп. - М.: Энергоатомиздат, 1986. - 640 с. ил.

в) отечественные и зарубежные журналы по дисциплине, имеющиеся в библиотеке:

Не предусмотрены

г) методические указания для студентов по освоению дисциплины:

1. Распределительные устройства электрических станций и подстанций: методические указания к лабораторным работам / составители: Л.А. Беляева, Р.В. Гайсаров, И.Т. Лисовская, Е.Ю. Юрченко. – Челябинск: Издательский центр ЮУрГУ, 2010. – Ч. 2. – 19 с.

из них: учебно-методическое обеспечение самостоятельной работы студента:

### Электронная учебно-методическая документация

№	Вид литературы	Наименование ресурса в электронной форме	Библиографическое описание
1	Основная литература	Электронно-библиотечная система издательства Лань	Балаков Ю.Н., Проектирование схем электроустановок: учебное пособие для вузов. [Электронный ресурс] / Балаков Ю.Н., Мисриханов М.Ш., Шунтов А.В.. — Электрон. дан. — М. : Издательский дом МЭИ, 2016. — 288 с. — Режим доступа: <a href="http://e.lanbook.com/book/72271">http://e.lanbook.com/book/72271</a>

Перечень используемого программного обеспечения:

Нет

Перечень используемых профессиональных баз данных и информационных справочных систем:

Нет

### 8. Материально-техническое обеспечение дисциплины

Вид занятий	№ ауд.	Основное оборудование, стенды, макеты, компьютерная техника, предустановленное программное обеспечение, используемое для различных видов занятий
Лекции	453 (1)	Видео- аудиокomплекс
Лабораторные занятия	141a (1)	Мнемосхемы распределительных устройств, тренажер по оперативным переключениям, макеты ОРУ-500 и ОРУ-110 кВ, КРУ-6 кВ.