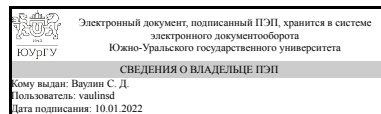


УТВЕРЖДАЮ:
Директор института
Политехнический институт



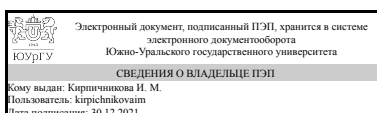
С. Д. Ваулин

РАБОЧАЯ ПРОГРАММА

дисциплины 1.Ф.П2.05 Электротехнологические промышленные установки для направления 13.03.02 Электроэнергетика и электротехника
уровень Бакалавриат
профиль подготовки Электроснабжение промышленных предприятий и городов
форма обучения заочная
кафедра-разработчик Электрические станции, сети и системы электроснабжения

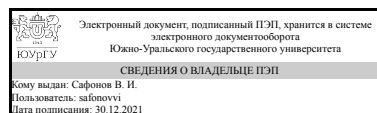
Рабочая программа составлена в соответствии с ФГОС ВО по направлению подготовки 13.03.02 Электроэнергетика и электротехника, утверждённым приказом Минобрнауки от 28.02.2018 № 144

Зав.кафедрой разработчика,
д.техн.н., проф.



И. М. Кирпичникова

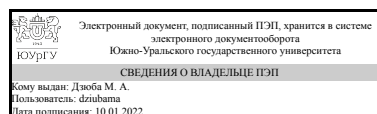
Разработчик программы,
к.физ.-мат.н., доц., доцент



В. И. Сафонов

СОГЛАСОВАНО

Руководитель образовательной
программы
к.техн.н., доц.



М. А. Дзюба

1. Цели и задачи дисциплины

Цель изучения данной дисциплины – дать систему знаний по основным электротехнологиям для инженеров электриков. Основными задачами дисциплины является изучение: принципов действия электротехнологических установок (ЭТУ); устройства и состава электрооборудования этих установок; воздействия ЭТУ на питающую электрическую сеть и влияние оборудования СЭС на эффективность технологического процесса. Также задачей дисциплины является формирование навыков моделирования элементов СЭС при помощи современного программного продукта MatLab.

Краткое содержание дисциплины

2. Компетенции обучающегося, формируемые в результате освоения дисциплины

Планируемые результаты освоения ОП ВО (компетенции)	Планируемые результаты обучения по дисциплине
ПК-1 Способен участвовать в проектировании объектов профессиональной деятельности.	Знает: Принципы и режимы работы электротехнологических промышленных установок, их влияние на систему электроснабжения и друг на друга Умеет: Выполнять имитационное моделирование и расчеты систем электроснабжения для электротехнологических промышленных установок

3. Место дисциплины в структуре ОП ВО

Перечень предшествующих дисциплин, видов работ учебного плана	Перечень последующих дисциплин, видов работ
Нет	Не предусмотрены

Требования к «входным» знаниям, умениям, навыкам студента, необходимым при освоении данной дисциплины и приобретенным в результате освоения предшествующих дисциплин:

Нет

4. Объём и виды учебной работы

Общая трудоемкость дисциплины составляет 3 з.е., 108 ч., 20,5 ч. контактной работы

Вид учебной работы	Всего часов	Распределение по семестрам в часах
		Номер семестра
		9
Общая трудоёмкость дисциплины	108	108
<i>Аудиторные занятия:</i>	12	12

Лекции (Л)	4	4
Практические занятия, семинары и (или) другие виды аудиторных занятий (ПЗ)	4	4
Лабораторные работы (ЛР)	4	4
<i>Самостоятельная работа (СРС)</i>	87,5	87,5
с применением дистанционных образовательных технологий	0	
Подготовка к защите	40	40
Отчеты по лабораторным работам и индивидуальным заданиям	47,5	47,5
Консультации и промежуточная аттестация	8,5	8,5
Вид контроля (зачет, диф.зачет, экзамен)	-	экзамен

5. Содержание дисциплины

№ раздела	Наименование разделов дисциплины	Объем аудиторных занятий по видам в часах			
		Всего	Л	ПЗ	ЛР
1	Технологические установки в системе электроснабжения	6	1	3	2
2	Технологии, основанные на нагреве сопротивлением и дуговом нагреве	4	2	0	2
3	Обзор других типов технологий	2	1	1	0

5.1. Лекции

№ лекции	№ раздела	Наименование или краткое содержание лекционного занятия	Кол-во часов
1	1	Классификация электротехнологий. Способы и схемы преобразования электроэнергии в тепло. Качество электрической энергии. Отклонения и колебания напряжения. Несинусоидальность и несимметрия напряжения.	1
2	2	Физические основы дугового нагрева. Дуги постоянного и переменного тока и ее свойства	1
3	2	Дуговые сталеплавильные печи. Особенности конструкции и технологического процесса. Режимы работы ДСП. Влияние ДСП на качество электроэнергии.	1
4	3	Индукционный и диэлектрический нагрев. Физические принципы нагрева. Энергетические показатели установок Индукционные печи и установки. Канальные печи. Тигельные печи. Индукционные установки.	1

5.2. Практические занятия, семинары

№ занятия	№ раздела	Наименование или краткое содержание практического занятия, семинара	Кол-во часов
1	1	Технология нагрева. Расчет КПД нагревательной установки	2
2	1	Несимметрия напряжений. Метод симметричных составляющих	1
3	3	Семинар по другим видам технологий	1

5.3. Лабораторные работы

№ занятия	№ раздела	Наименование или краткое содержание лабораторной работы	Кол-во часов
1	1	Компенсация искажений тока во время технологического процесса	2
2	2	Исследование короткой сети ДСП	2

5.4. Самостоятельная работа студента

Выполнение СРС			
Подвид СРС	Список литературы (с указанием разделов, глав, страниц) / ссылка на ресурс	Семестр	Кол-во часов
Подготовка к защите	материалы в электронном ЮУрГУ	9	40
Отчеты по лабораторным работам и индивидуальным заданиям	материалы в электронном ЮУрГУ	9	47,5

6. Текущий контроль успеваемости, промежуточная аттестация

Контроль качества освоения образовательной программы осуществляется в соответствии с Положением о балльно-рейтинговой системе оценивания результатов учебной деятельности обучающихся.

6.1. Контрольные мероприятия (КМ)

№ КМ	Се-мestr	Вид контроля	Название контрольного мероприятия	Вес	Макс. балл	Порядок начисления баллов	Учи-тыва-ется в ПА
1	9	Текущий контроль	Задание 1	1	5	Студент выполняет индивидуальное задание и сдает его через электронный ЮУрГУ. Баллы выставляются за правильность и полноту отчета о работе. 5 баллов - задание выполнено правильно, аккуратно оформлено. 4 балла - задание выполнено верно, но есть небольшие замечания по оформлению, например не указаны единицы измерения некоторых величин. 3 балла - задание выполнено верно, но оформление плохое - расчеты сложно понять, из-за отсутствия комментариев, нет единиц измерения величин, графики построены неаккуратно и т.д.	экзамен
2	9	Текущий контроль	Защита 1	1	7	Студент отвечает на вопросы по выполненному и зачтенному заданию 1 Критерии оценки для задания 1 5 баллов: Понимание постановки задачи и всех взаимосвязей между величинами. Ответы на вопросы четкие и ясные, при ответе использовался только текст защищаемого задания 4 балла: Понимание постановки задачи и основных взаимосвязей между величинами. Ответы на вопросы содержали некоторые неточности, которые были разъяснены при	экзамен

						<p>ответе на дополнительные вопросы, при ответе использовался только текст защищаемого задания</p> <p>3 балла: Общее представление о постановке задачи и взаимосвязях между величинами. Ответы на основные и дополнительные вопросы нечеткие. Студент однократно использовал другие источники информации, кроме защищаемого задания</p> <p>2 балла: Ответил на некоторые вопросы только после неоднократного использования других источников информации, кроме защищаемого задания</p> <p>1 балл Нет ответов на вопросы, несмотря на неоднократное использование других источников информации, кроме защищаемого задания</p> <p>0 баллов: отсутствие отчета по заданию</p> <p>Дополнительно 2 балла выставляется, если задание и его положительная защита (от 3-х до 5-и баллов) выполнена в срок, указанный в электронном ЮУрГУ для этого задания.</p>	
3	9	Текущий контроль	Задание 2	1	5	<p>Студент выполняет и сдает индивидуальное задание через электронный ЮУрГУ. Баллы выставляются за правильность и полноту отчета о работе.</p> <p>5 баллов - задание выполнено правильно, аккуратно оформлено. 4 балла - задание выполнено верно, но есть небольшие замечания по оформлению, например не указаны единицы измерения некоторых величин. 3 балла - задание выполнено верно, но оформление плохое - расчеты сложно понять, из-за отсутствия комментариев, нет единиц измерения величин, графики построены неаккуратно и т.д.</p>	экзамен
4	9	Текущий контроль	Защита 2	1	7	<p>Студент защищает ранее выполненное и зачтенное задание 2 Критерии оценки для задания 2</p> <p>5 баллов: Понимание постановки задачи и всех взаимосвязей между величинами. Ответы на вопросы четкие и ясные, при ответе использовался только текст защищаемого задания</p> <p>4 балла: Понимание постановки задачи и основных взаимосвязей между величинами. Ответы на вопросы содержали некоторые неточности, которые были разъяснены при ответе на дополнительные вопросы, при ответе использовался только текст защищаемого задания</p> <p>3 балла: Общее представление о постановке задачи и взаимосвязях между</p>	экзамен

					<p>величинами. Ответы на основные и дополнительные вопросы нечеткие. Студент однократно использовал другие источники информации, кроме защищаемого задания</p> <p>2 балла: Ответил не некоторые вопросы только после неоднократного использования других источников информации, кроме защищаемого задания</p> <p>1 балл Нет ответов на вопросы, несмотря на неоднократное использование других источников информации, кроме защищаемого задания</p> <p>0 баллов: отсутствие отчета по заданию</p> <p>Дополнительно 2 балла выставляется, если задание и его положительная защита (от 3-х до 5-и баллов) выполнена в срок, указанный в электронном ЮУрГУ для этого задания.</p>	
7	9	Промежуточная аттестация	Экзамен	-	<p>5</p> <p>Защита одной из лабораторных работ или практических заданий (на выбор преподавателя) Критерии оценки</p> <p>5 баллов: Понимание постановки задачи и всех взаимосвязей между величинами. Ответы на вопросы четкие и ясные, при ответе использовался только текст защищаемого задания</p> <p>4 балла: Понимание постановки задачи и основных взаимосвязей между величинами. Ответы на вопросы содержали некоторые неточности, которые были разъяснены при ответе на дополнительные вопросы, при ответе использовался только текст защищаемого задания</p> <p>3 балла: Общее представление о постановке задачи и взаимосвязях между величинами. Ответы на основные и дополнительные вопросы нечеткие. Студент однократно использовал другие источники информации, кроме защищаемого задания</p> <p>2 балла: Ответил не некоторые вопросы только после неоднократного использования других источников информации, кроме защищаемого задания</p> <p>1 балл Нет ответов на вопросы, несмотря на неоднократное использование других источников информации, кроме защищаемого задания</p> <p>0 баллов: отсутствие отчета по заданию</p> <p>Дополнительно 2 балла выставляется, если задание и его положительная защита (от 3-х до 5-и баллов) выполнена в срок, указанный в электронном ЮУрГУ для этого задания.</p>	экзамен

6.2. Процедура проведения, критерии оценивания

Вид промежуточной аттестации	Процедура проведения	Критерии оценивания
экзамен	Экзамен выставляется по журналу БРС: от 60 до 75 % - удовлетворительно, от 75 до 85 % - хорошо, более 85 % - отлично. Студент имеет право повысить оценку, сдавая экзамен во время сессии. Тогда его оценку по журналу БРС умножают на коэффициент 0.6, а оценку на экзамене на 0.4. Результат округляют.	В соответствии с пп. 2.5, 2.6 Положения

6.3. Оценочные материалы

Компетенции	Результаты обучения	№ КМ				
		1	2	3	4	7
ПК-1	Знает: Принципы и режимы работы электротехнологических промышленных установок, их влияние на систему электроснабжения и друг на друга	+	+	+	+	+
ПК-1	Умеет: Выполнять имитационное моделирование и расчеты систем электроснабжения для электротехнологических промышленных установок	+	+	+	+	+

Фонды оценочных средств по каждому контрольному мероприятию находятся в приложениях.

7. Учебно-методическое и информационное обеспечение дисциплины

Печатная учебно-методическая документация

а) *основная литература:*

Не предусмотрена

б) *дополнительная литература:*

Не предусмотрена

в) *отечественные и зарубежные журналы по дисциплине, имеющиеся в библиотеке:*

Не предусмотрены

г) *методические указания для студентов по освоению дисциплины:*

1. Сафонов В.И. Лабораторные работы по технологическим установкам

из них: учебно-методическое обеспечение самостоятельной работы студента:

1. Сафонов В.И. Лабораторные работы по технологическим установкам

Электронная учебно-методическая документация

№	Вид литературы	Наименование ресурса в электронной форме	Библиографическое описание
1	Основная литература	Учебно-методические материалы кафедры	Сафонов В.И. Электротехнологические установки: конспект лекций / В.И. Сафонов – Челябинск: Издательский центр ЮУрГУ, 2014. – 125 с https://energynet.susu.ru/

Перечень используемого программного обеспечения:

1. Microsoft-Office(бессрочно)
2. PTC-MathCAD(бессрочно)
3. Math Works-MATLAB (Simulink R2008a, SYMBOLIC MATH)(бессрочно)

Перечень используемых профессиональных баз данных и информационных справочных систем:

Нет

8. Материально-техническое обеспечение дисциплины

Вид занятий	№ ауд.	Основное оборудование, стенды, макеты, компьютерная техника, предустановленное программное обеспечение, используемое для различных видов занятий
Лекции	380 (1)	Компьютер, проектор, экран
Практические занятия и семинары	526 (1)	Компьютер, проектор, экран. Компьютерный класс (12 компьютеров)
Лабораторные занятия	526 (1)	Компьютер, проектор, экран. Компьютеры 12 шт.