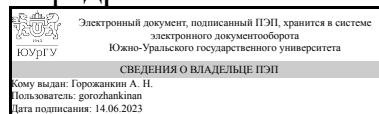


УТВЕРЖДАЮ:
Заведующий выпускающей
кафедрой



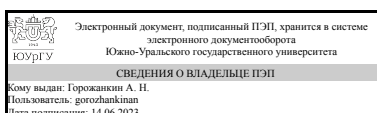
А. Н. Горожанкин

РАБОЧАЯ ПРОГРАММА

дисциплины 1.Ф.П2.08 Автоматизация электроэнергетических систем для направления 13.03.02 Электроэнергетика и электротехника
уровень Бакалавриат
профиль подготовки Электроэнергетические системы с интегрированной релейной защитой и автоматикой
форма обучения заочная
кафедра-разработчик Электрические станции, сети и системы электроснабжения

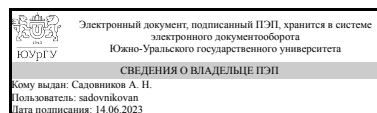
Рабочая программа составлена в соответствии с ФГОС ВО по направлению подготовки 13.03.02 Электроэнергетика и электротехника, утверждённым приказом Минобрнауки от 28.02.2018 № 144

Зав.кафедрой разработчика,
к.техн.н., доц.



А. Н. Горожанкин

Разработчик программы,
старший преподаватель



А. Н. Садовников

1. Цели и задачи дисциплины

Целью освоения дисциплины является формирование у обучающегося комплексного представления о назначении и технической реализации автоматики электроэнергетических систем. Задачи дисциплины: 1. Студенты должны знать классификацию и принципы действия видов автоматики электроэнергетических систем; 2. Студенты должны уметь рассчитывать параметры основных видов и автоматики электроэнергетических систем.

Краткое содержание дисциплины

Принципы выполнения устройств автоматики электроэнергетических систем. Основные виды автоматики электроэнергетических систем: принцип действия, структурная схема, расчет параметров.

2. Компетенции обучающегося, формируемые в результате освоения дисциплины

Планируемые результаты освоения ОП ВО (компетенции)	Планируемые результаты обучения по дисциплине
ПК-2 Способен участвовать в эксплуатации объектов профессиональной деятельности	Знает: Назначение, основные задачи, логику работы и принципы построения систем автоматизации подстанций Умеет: Анализировать логику работы устройств и систем автоматизации подстанций Имеет практический опыт: Анализа работы устройств и систем автоматизации подстанций и расчёта их параметров

3. Место дисциплины в структуре ОП ВО

Перечень предшествующих дисциплин, видов работ учебного плана	Перечень последующих дисциплин, видов работ
Электрические станции и подстанции, Электроэнергетические системы и сети	Основы программирования логики релейной защиты и автоматики, Производственная практика (преддипломная) (10 семестр)

Требования к «входным» знаниям, умениям, навыкам студента, необходимым при освоении данной дисциплины и приобретенным в результате освоения предшествующих дисциплин:

Дисциплина	Требования
Электроэнергетические системы и сети	Знает: Физико-математический аппарат для моделирования режимов работы электрической сети. Методы расчета звена электропередачи. Методы проведения экспериментов для оценки режимов работы электрической сети, Об основных научно-технических проблемах и перспективах развития электроэнергетических систем и сетей. О способах и средствах транспорта электрической энергии. Об общих

	<p>закономерностях физических процессов в электроэнергетических системах. О конструктивном выполнении высоковольтных линий электропередачи Умеет: Применять основы теории передачи и распределения электрической энергии при решении задач эксплуатации, правила устройства электроустановок при эксплуатации электрических сетей, методы анализа параметров режима электрической сети. Обработать результаты измерений и экспериментов, Применять основы теории передачи и распределения электрической энергии при решении задач проектирования, правила устройства электроустановок при проектировании электрических сетей, общепринятые методы расчёта установившихся режимов в электроэнергетических системах Имеет практический опыт: Экспериментального исследования режимов работы элементов электрической сети и анализа условий и параметров их работы, Расчёта режимов электроэнергетических систем общеизвестными методами</p>
Электрические станции и подстанции	<p>Знает: Параметры основного электротехнического оборудования электроэнергетики: синхронных генераторов, силовых трансформаторов, коммутационных аппаратов, измерительных трансформаторов тока и напряжения, Нормативные документы, определяющие требования к выбору электрических схем электроэнергетических объектов, правила устройства электроустановок, нормы технологического проектирования подстанций, схемы принципиальные электрических распределительных устройств подстанций напряжением 35-750 кВ Умеет: Находить и определять параметры высоковольтного электрооборудования по справочным, каталожным, нормативным и др. документам, Пользоваться нормативными документами и методиками проектирования электроэнергетических объектов Имеет практический опыт: Выбора основного высоковольтного электрооборудования и расчета его параметров, Работы с нормативно-техническими документами</p>

4. Объём и виды учебной работы

Общая трудоемкость дисциплины составляет 2 з.е., 72 ч., 12,25 ч. контактной работы

Вид учебной работы	Всего	Распределение по семестрам
--------------------	-------	----------------------------

	часов	в часах	
		Номер семестра	
		8	
Общая трудоёмкость дисциплины	72	72	
<i>Аудиторные занятия:</i>	8	8	
Лекции (Л)	4	4	
Практические занятия, семинары и (или) другие виды аудиторных занятий (ПЗ)	0	0	
Лабораторные работы (ЛР)	4	4	
<i>Самостоятельная работа (СРС)</i>	59,75	59,75	
Подготовка к коллоквиумам по лабораторным работам и к защите отчетов	19,75	19,75	
Выполнение семестрового задания	30	30	
Подготовка к зачету	10	10	
Консультации и промежуточная аттестация	4,25	4,25	
Вид контроля (зачет, диф.зачет, экзамен)	-	зачет	

5. Содержание дисциплины

№ раздела	Наименование разделов дисциплины	Объем аудиторных занятий по видам в часах			
		Всего	Л	ПЗ	ЛР
1	Назначение и классификация автоматических устройств в электроэнергетике	1	1	0	0
2	Автоматика повторного включения	4	1	0	3
3	Автоматика включения резерва	2	1	0	1
4	Автоматическая частотная разгрузка	1	1	0	0

5.1. Лекции

№ лекции	№ раздела	Наименование или краткое содержание лекционного занятия	Кол-во часов
1	1	Классификация устройств автоматики электроэнергетической системы. Назначение видов автоматики.	1
2	2	Сетевая автоматика. АПВ. Требования, техническая реализация.	1
3	3	Автоматическое включение резерва. Требования, техническая реализация.	1
4	4	Автоматическая частотная разгрузка. Требования, техническая реализация.	1

5.2. Практические занятия, семинары

Не предусмотрены

5.3. Лабораторные работы

№ занятия	№ раздела	Наименование или краткое содержание лабораторной работы	Кол-во часов
1	2	Основы работы со свободно программируемым микроконтроллером. Реализация двухканального управления выключателем.	1
2	2	Реализация однократного АПВ.	1

3	2	Реализация АПВ для линии с двусторонним питанием.	1
4	3	Реализация АВР СВ НН двухтрансформаторной подстанции.	1

5.4. Самостоятельная работа студента

Выполнение СРС			
Подвид СРС	Список литературы (с указанием разделов, глав, страниц) / ссылка на ресурс	Семестр	Кол-во часов
Подготовка к коллоквиумам по лабораторным работам и к защите отчетов	Методическое пособие по выполнению ЛР, стр. 3-32; Методические указания к ЛР, Глава 1-2, стр. 3-27, Глава 3.1, Работы 1-4, стр. 27-32, Глава 3.2, Работа 1, стр. 32-33, Работа 6, стр. 40; д.л. [1, Глава 2, стр. 12-42, Глава 3, стр. 43-60, Глава 8, стр. 140-160, Глава 9, стр. 160-172]; Конспект лекций Часть 1, Главы 1-3, стр. 5-60.	8	19,75
Выполнение семестрового задания	д.л. [1, Глава 1, стр. 11-36, Глава 3, стр. 51-100, Глава 4, стр. 102-131, Глава 6, стр. 150-174, Глава 8, стр. 232-254, Глава 10, стр. 311-316]; Конспект лекций, Часть 1, Главы 1-9, стр. 1-224; о.л. [1, Глава 7, стр. 118-162;]; о.л. [2, Глава 6, стр. 278-308].	8	30
Подготовка к зачету	о.л. [1, Глава 2, стр. 33-73, Глава 9, стр. 306-333]; о.л. [2, Глава 2, стр. 29-50, Глава 5, стр. 83-99, Глава 10, стр. 242-269]; Конспект лекций, Часть 1, Главы 1-5, стр. 5-95; Конспект лекций, Часть 2, Глава 1, стр. 1-8, Глава 4, стр. 39-52.	8	10

6. Фонд оценочных средств для проведения текущего контроля успеваемости, промежуточной аттестации

Контроль качества освоения образовательной программы осуществляется в соответствии с Положением о балльно-рейтинговой системе оценивания результатов учебной деятельности обучающихся.

6.1. Контрольные мероприятия (КМ)

№ КМ	Се-местр	Вид контроля	Название контрольного мероприятия	Вес	Макс. балл	Порядок начисления баллов	Учитывается в ПА
1	8	Текущий контроль	Лабораторная работа № 1-2: Коллоквиум и защита отчета	1	20	Коллоквиум проводится в форме ответов на вопросы. Студенту выдается два вопроса. Ответ на каждый вопрос оценивается максимум в 5 баллов. За правильный ответ начисляется 5 баллов. За частично правильный ответ – 4 балла. В остальных случаях студенту задается дополнительный/наводящий вопрос, если студент отвечает на него, то начисляется 3	зачет

					<p>балла, в противном случае 0 баллов. Мероприятие засчитывается, если студент набрал не менее 6 баллов (60%).</p> <p>Защита отчета по лабораторной работе осуществляется студентами индивидуально (или коллективно). Отчет должен быть составлен и оформлен по установленному шаблону в соответствии с требованиями кафедры. В процессе защиты оцениваются следующие показатели и начисляются баллы:</p> <p>а) полнота содержания отчета: 3 балла – если в отчете приведены все требуемые описания, схемы, изображения, формулы, выражения, таблицы, построены все графики и диаграммы, сделаны необходимые выводы; 2 балла – если отсутствуют некоторые пояснения, формулы или выкладки; в остальных случаях 0 баллов;</p> <p>б) правильность и обоснованность выводов в отчете: 1 балл – если выводы, сформулированные студентом, не требуют внесения исправлений или корректировок со стороны преподавателя, иначе 0 баллов;</p> <p>в) качество оформления отчета: 1 балл – если отчет оформлен аккуратно с соблюдением всех требований, иначе 0 баллов;</p> <p>г) ответ на вопрос преподавателя: 5 баллов – если дан правильный развернутый ответ; 4 балла – если ответ недостаточно развернут; 3 балла – если ответ не верен, но студент смог правильно ответить на дополнительный/наводящий вопрос; в остальных случаях 0 баллов. Отчет считается защищенным, если студент набрал не менее 6 баллов (60%).</p>		
2	8	Текущий контроль	Лабораторная работа № 3-4: Коллоквиум и защита отчета	1	20	<p>Коллоквиум проводится в форме ответов на вопросы. Студенту выдается два вопроса. Ответ на каждый вопрос оценивается максимум в 5 баллов. За правильный ответ начисляется 5 баллов. За частично правильный ответ – 4 балла. В остальных случаях студенту задается дополнительный/наводящий вопрос, если студент отвечает на него, то начисляется 3 балла, в противном случае 0 баллов. Мероприятие засчитывается, если студент набрал не менее 6 баллов (60%).</p> <p>Защита отчета по лабораторной работе осуществляется студентами индивидуально (или коллективно). Отчет</p>	зачет

						<p>должен быть составлен и оформлен по установленному шаблону в соответствии с требованиями кафедры. В процессе защиты оцениваются следующие показатели и начисляются баллы:</p> <p>а) полнота содержания отчета: 3 балла – если в отчете приведены все требуемые описания, схемы, изображения, формулы, выражения, таблицы, построены все графики и диаграммы, сделаны необходимые выводы; 2 балла – если отсутствуют некоторые пояснения, формулы или выкладки; в остальных случаях 0 баллов;</p> <p>б) правильность и обоснованность выводов в отчете: 1 балл – если выводы, сформулированные студентом, не требуют внесения исправлений или корректировок со стороны преподавателя, иначе 0 баллов;</p> <p>в) качество оформления отчета: 1 балл – если отчет оформлен аккуратно с соблюдением всех требований, иначе 0 баллов;</p> <p>г) ответ на вопрос преподавателя: 5 баллов – если дан правильный развернутый ответ; 4 балла – если ответ недостаточно развернут; 3 балла – если ответ не верен, но студент смог правильно ответить на дополнительный/наводящий вопрос; в остальных случаях 0 баллов.</p> <p>Отчет считается защищенным, если студент набрал не менее 6 баллов (60%).</p>	
3	8	Текущий контроль	Проверка семестрового задания	1	10	<p>Задание/работа должна быть выполнена и оформлена по установленному шаблону в соответствии с индивидуальным заданием и согласно требованиям кафедры.</p> <p>Критерии начисления баллов:</p> <p>10 баллов – если расчетная и графическая части выполнены верно;</p> <p>8 баллов – если имеются недочеты, не влияющие на конечный результат;</p> <p>6 баллов – если расчетная часть выполнена верно, а к графической части имеются замечания;</p> <p>4 балла – если есть замечания к расчетной части;</p> <p>2 балла – если в расчетной или графической частях есть грубые ошибки; в остальных случаях 0 баллов.</p> <p>Работа засчитывается, если её оценка составила не менее 6 баллов (60%), в противном случае преподаватель возвращает работу студенту на исправление или доработку.</p>	зачет
4	8	Проме-	Зачет	-	40	Баллы начисляются за ответы на вопросы	зачет

	жуточная аттестация				в билете. Билет содержит два вопроса. Ответ на каждый вопрос оценивается максимум в 20 баллов. За правильный развернутый ответ на поставленный вопрос начисляется 20 баллов. Если ответ неполон или неточен или допущены ошибки, но при этом студент дал правильный исчерпывающий ответ на дополнительный или наводящий вопрос, то начисляется 15 баллов. Если ответ студента на дополнительный/наводящий вопрос неполон или неточен, то 12 баллов. В остальных случаях 0 баллов. Для студентов, набравших на экзамене 0 баллов за ответы на оба вопроса, мероприятие не засчитывается и расчёт итогового рейтинга по дисциплине не производится.	
--	---------------------	--	--	--	---	--

6.2. Процедура проведения, критерии оценивания

Вид промежуточной аттестации	Процедура проведения	Критерии оценивания
зачет	Зачет проводится в письменной форме по билетам. В аудитории, где проводится зачет, одновременно присутствует не более 10-15 человек. Каждому студенту выдается билет, в котором содержится четыре задания. Для выполнения заданий дается не более 1,5 аст. часа. Дисциплина считается освоенной, если итоговый рейтинг по дисциплине составил не менее 60%. При этом в ведомость выставляется оценка «зачтено». В противном случае проставляется – «не зачтено».	В соответствии с пп. 2.5, 2.6 Положения

6.3. Паспорт фонда оценочных средств

Компетенции	Результаты обучения	№ КМ			
		1	2	3	4
ПК-2	Знает: Назначение, основные задачи, логику работы и принципы построения систем автоматизации подстанций	+	+	+	+
ПК-2	Умеет: Анализировать логику работы устройств и систем автоматизации подстанций	+	+	+	+
ПК-2	Имеет практический опыт: Анализа работы устройств и систем автоматизации подстанций и расчёта их параметров	+	+	+	+

Типовые контрольные задания по каждому мероприятию находятся в приложениях.

7. Учебно-методическое и информационное обеспечение дисциплины

Печатная учебно-методическая документация

а) основная литература:

1. Овчаренко, Н. И. Автоматика электрических станций и электроэнергетических систем Учеб. для вузов электроэнергет. специальностей Под ред. А. Ф. Дьякова. - М.: ЭНАС, 2000. - 503 с.

2. Дьяков, А. Ф. Микропроцессорная автоматика и релейная защита электроэнергетических систем [Текст] учеб. пособие для вузов по направлению 140200 "Электроэнергетика" А. Ф. Дьяков, Н. И. Овчаренко. - М.: Издательство МЭИ, 2008. - 335 с. ил. 2 отд. л. схем

б) *дополнительная литература:*

1. Беркович, М. А. Автоматика энергосистем Учебник. - 2-е изд., перераб. и доп. - М.: Энергоатомиздат, 1985. - 208 с.

в) *отечественные и зарубежные журналы по дисциплине, имеющиеся в библиотеке:*

Не предусмотрены

г) *методические указания для студентов по освоению дисциплины:*

1. Вопросы и задания для подготовки к зачету по дисциплине
2. Методические указания и варианты к семестровому заданию
3. Методические указания к лабораторным работам
4. Конспект лекций Часть 1
5. Методическое пособие по выполнению лабораторных работ
6. Конспект лекций Часть 2

из них: учебно-методическое обеспечение самостоятельной работы студента:

1. Вопросы и задания для подготовки к зачету по дисциплине
2. Методические указания и варианты к семестровому заданию
3. Методические указания к лабораторным работам
4. Конспект лекций Часть 1
5. Методическое пособие по выполнению лабораторных работ
6. Конспект лекций Часть 2

Электронная учебно-методическая документация

№	Вид литературы	Наименование ресурса в электронной форме	Библиографическое описание
1	Основная литература	Электронный каталог ЮУрГУ	Релейная защита и автоматизация электроэнергетических систем [Текст] : конспект лекций по направлению 140400.62 "Электроэнергетика и электротехника" Ч. 2 / А. Н. Садовников, А. Н. Андреев ; Юж.-Урал. гос. ун-т, Каф. Системы электроснабжения ; ЮУрГУ http://www.lib.susu.ac.ru/ftd?base=SUSU_METHOD&key=000531009
2	Дополнительная литература	Электронный каталог ЮУрГУ	Системы противоаварийного управления в электрических сетях [Текст] : учеб. пособие по направлению 140400.62 "Электроэнергетика и электротехника" / А. Н. Садовников, А. Н. Андреев ; Юж.-Урал. гос. ун-т, Каф. Электр. станции, сети и системы ; ЮУрГУ http://www.lib.susu.ac.ru/ftd?base=SUSU_METHOD&key=000529330

Перечень используемого программного обеспечения:

1. Microsoft-Office(бессрочно)

Перечень используемых профессиональных баз данных и информационных справочных систем:

Нет

8. Материально-техническое обеспечение дисциплины

Вид занятий	№ ауд.	Основное оборудование, стенды, макеты, компьютерная техника, предустановленное программное обеспечение, используемое для различных видов занятий
Экзамен	378 (1)	Доска
Лабораторные занятия	143 (1)	Доска, универсальный лабораторных стенд для физического моделирования энергосистем
Лекции	453 (1)	Компьютер, экран, проектор, микрофон