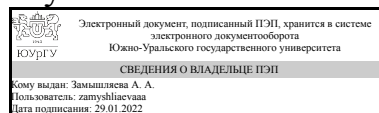


ЮЖНО-УРАЛЬСКИЙ ГОСУДАРСТВЕННЫЙ УНИВЕРСИТЕТ

УТВЕРЖДАЮ:
Директор института
Институт естественных и точных
наук



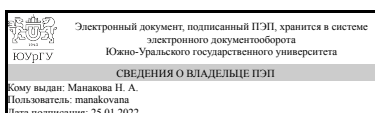
А. А. Замышляева

РАБОЧАЯ ПРОГРАММА

дисциплины 1.Ф.02 Уравнения математической физики
для направления 11.03.04 Электроника и наноэлектроника
уровень Бакалавриат
форма обучения очная
кафедра-разработчик Уравнения математической физики

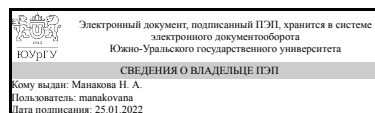
Рабочая программа составлена в соответствии с ФГОС ВО по направлению подготовки 11.03.04 Электроника и наноэлектроника, утверждённым приказом Минобрнауки от 19.09.2017 № 927

Зав.кафедрой разработчика,
д.физ.-мат.н., доц.



Н. А. Манакова

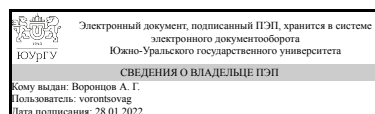
Разработчик программы,
д.физ.-мат.н., доц., профессор



Н. А. Манакова

СОГЛАСОВАНО

Руководитель направления
д.физ.-мат.н., доц.



А. Г. Воронцов

1. Цели и задачи дисциплины

Целью изучения дисциплины является ознакомление с основами теории уравнений математической физики в объеме достаточном для формирования у студентов необходимого уровня знаний в области математического описания физических процессов. Основными задачами данной дисциплины являются: - познакомиться с основными типами уравнений математической физики; - освоить основные методы решений задач математической физики.

Краткое содержание дисциплины

Общая теория и специальные функции. Уравнения гиперболического, параболического и эллиптического типа.

2. Компетенции обучающегося, формируемые в результате освоения дисциплины

Планируемые результаты освоения ОП ВО (компетенции)	Планируемые результаты обучения по дисциплине
ПК-1 Способен строить простейшие физические и математические модели приборов, схем, устройств и установок электроники и наноэлектроники различного функционального назначения, а также использовать стандартные программные средства их компьютерного моделирования	Знает: принципы построения математических моделей на основе законов физики; основные методы решения уравнений математической физики

3. Место дисциплины в структуре ОП ВО

Перечень предшествующих дисциплин, видов работ учебного плана	Перечень последующих дисциплин, видов работ
Нет	Не предусмотрены

Требования к «входным» знаниям, умениям, навыкам студента, необходимым при освоении данной дисциплины и приобретенным в результате освоения предшествующих дисциплин:

Нет

4. Объём и виды учебной работы

Общая трудоемкость дисциплины составляет 3 з.е., 108 ч., 70,25 ч. контактной работы

Вид учебной работы	Всего часов	Распределение по семестрам в часах
		Номер семестра
		5
Общая трудоёмкость дисциплины	108	108
<i>Аудиторные занятия:</i>	64	64

Лекции (Л)	16	16
Практические занятия, семинары и (или) другие виды аудиторных занятий (ПЗ)	48	48
Лабораторные работы (ЛР)	0	0
<i>Самостоятельная работа (СРС)</i>	37,75	37,75
с применением дистанционных образовательных технологий	0	
Выполнение домашних заданий	10	10
Подготовка к зачету	8	8
Выполнение индивидуальных домашних заданий	11,75	11,75
Подготовка к теоретическим и практическим контрольным работам	8	8
Консультации и промежуточная аттестация	6,25	6,25
Вид контроля (зачет, диф.зачет, экзамен)	-	зачет

5. Содержание дисциплины

№ раздела	Наименование разделов дисциплины	Объем аудиторных занятий по видам в часах			
		Всего	Л	ПЗ	ЛР
1	Общая теория и специальные функции	22	6	16	0
2	Уравнения гиперболического, параболического и эллиптического типа.	42	10	32	0

5.1. Лекции

№ лекции	№ раздела	Наименование или краткое содержание лекционного занятия	Кол-во часов
1	1	Приведение к нормальному виду уравнений математической физики	2
2	1	Метод характеристик	2
8	1	Специальные функции: полиномы Лежандра, Эрмита и Лаггера.	2
3	2	Вывод уравнения малых колебаний струны	2
4	2	Формулировка начально-краевых задач для уравнения колебаний струны. Методы Даламбера и Фурье для уравнения колебаний струны	2
5	2	Вывод уравнения линейной теплопроводности	2
6	2	Метод Фурье для решения уравнения теплопроводности	2
7	2	Эллиптическое уравнение стационарной теплопроводности. Уравнение Лапласа в полярных координатах	2

5.2. Практические занятия, семинары

№ занятия	№ раздела	Наименование или краткое содержание практического занятия, семинара	Кол-во часов
1	1	Классификация уравнений 2-го порядка с переменными коэффициентами	2
2	1	Классификация уравнений n-го порядка с постоянными коэффициентами	2
3 - 4	1	Решение задач методом характеристик	4
21 - 22	1	Полиномы Лежандра, Эрмита	4
23	1	Полиномы Лаггера	2
24	1	Решение задач математической физики путем сведения к интегральным	2

		уравнениям	
5	2	Решение краевых задач для ОДУ методом функции Грина	2
6	2	Решение уравнения малых колебаний струны методами Даламбера (бесконечная струна)	2
7 - 8	2	Решение начально-краевой задачи для уравнения малых колебаний струны методом Фурье	4
9 - 10	2	Стоячие волны. Неоднородное уравнение колебания струны	4
11 - 12	2	Преобразование Лапласа для уравнения теплопроводности	4
13 - 15	2	Метод Фурье для однородного и неоднородного уравнения теплопроводности на отрезке. Общая первая краевая задача для уравнения малых колебаний струны	6
16	2	Задача Коши для уравнения теплопроводности	2
17 - 18	2	Уравнение Лапласа в декартовых координатах. Краевые задачи для уравнения Лапласа. Метод Фурье для уравнений Лапласа и Пуассона (в прямоугольнике)	4
19 - 20	2	Решение краевой задачи для уравнения Лапласа в круглых областях. Уравнение Лапласа в полярных, цилиндрических и полярных координатах	4

5.3. Лабораторные работы

Не предусмотрены

5.4. Самостоятельная работа студента

Выполнение СРС			
Подвид СРС	Список литературы (с указанием разделов, глав, страниц) / ссылка на ресурс	Семестр	Кол-во часов
Выполнение домашних заданий	ЭУМД, доп. лит., п. 2; ПУМД. осн. лит., п. 3; ПУМД, доп. лит., пп. 2, 3, 4.	5	10
Подготовка к зачету	ЭУМД, осн. лит., пп. 1, 3; ПУМД. осн. лит., пп. 1 - 3; ПУМД, доп. лит., пп. 1 - 4.	5	8
Выполнение индивидуальных домашних заданий	ПУМД. осн. лит., п. 3; ПУМД, доп. лит., пп. 2 - 4; ЭУМД, доп. лит., п. 2.	5	11,75
Подготовка к теоретическим и практическим контрольным работам	ЭУМД, осн. лит., пп. 1, 3; ПУМД. осн. лит., пп. 1 - 3; ПУМД, доп. лит., пп. 1 - 4.	5	8

6. Текущий контроль успеваемости, промежуточная аттестация

Контроль качества освоения образовательной программы осуществляется в соответствии с Положением о балльно-рейтинговой системе оценивания результатов учебной деятельности обучающихся.

6.1. Контрольные мероприятия (КМ)

№ КМ	Се-мestr	Вид контроля	Название контрольного мероприятия	Вес	Макс. балл	Порядок начисления баллов	Учи-тыва-ется в ПА
1	5	Текущий контроль	Практическая контрольная	0,15	15	Контрольная работа состоит из трех задач и проводится в письменной форме.	зачет

			работа 1			<p>Длительность проведения 60 минут. Максимальный балл за решение задачи – 5 баллов. Каждая задача оценивается следующим образом: 5 баллов - решение без ошибок; 4 балла - за решение с одной незначительной ошибкой, не повлиявшей на ход решение и ответ; 3 балла - за решение с одной грубой ошибкой, повлиявшей на ход решения и ответ; 2 балла - за решение с тремя ошибками, или решение выполнено на 50%; 1 балл - за решение с четырьмя ошибками, или решение выполнено на 20% (например, верно и обосновано выбран метод решения, но к решению не приступили); 0 баллов - за решение с пятью или более ошибками (или его отсутствие).</p>	
2	5	Текущий контроль	Практическая контрольная работа 2	0,15	15	<p>Контрольная работа состоит из трех задач и проводится в письменной форме. Длительность проведения 60 минут. Максимальный балл за решение задачи – 5 баллов. Каждая задача оценивается следующим образом: 5 баллов - решение без ошибок; 4 балла - за решение с одной незначительной ошибкой, не повлиявшей на ход решение и ответ; 3 балла - за решение с одной грубой ошибкой, повлиявшей на ход решения и ответ; 2 балла - за решение с тремя ошибками, или решение выполнено на 50%; 1 балл - за решение с четырьмя ошибками, или решение выполнено на 20% (например, верно и обосновано выбран метод решения, но к решению не приступили); 0 баллов - за решение с пятью или более ошибками (или его отсутствие).</p>	зачет
3	5	Текущий контроль	Практическая контрольная работа 3	0,15	15	<p>Контрольная работа состоит из трех задач и проводится в письменной форме. Длительность проведения 60 минут. Максимальный балл за решение задачи – 5 баллов. Каждая задача оценивается следующим образом: 5 баллов - решение без ошибок; 4 балла - за решение с одной незначительной ошибкой, не повлиявшей на ход решение и ответ; 3 балла - за решение с одной грубой ошибкой, повлиявшей на ход решения и ответ; 2 балла - за решение с тремя ошибками,</p>	зачет

						или решение выполнено на 50%; 1 балл - за решение с четырьмя ошибками, или решение выполнено на 20% (например, верно и обосновано выбран метод решения, но к решению не приступили); 0 баллов - за решение с пятью или более ошибками (или его отсутствие).	
4	5	Текущий контроль	Теоретическая контрольная работа 1	0,08	8	Контрольная точка Т1 проводится на лекционном занятии. Продолжительность – 40 минут. Работа состоит из 4 теоретических вопросов. Максимальная оценка за вопрос составляет 2 балла. При оценке используется следующая шкала: 2 балла – приведен полный ответ на вопрос, все использованные формулы верны, записаны все требуемые свойства; 1 балл – в ответе содержатся 2–3 ошибки или ответ неполный, но при этом изложено не менее 60% полного ответа; 0 баллов – изложено менее 60% верного ответа на вопрос.	зачет
5	5	Текущий контроль	Теоретическая контрольная работа 2	0,08	8	Контрольная точка Т2 проводится на лекционном занятии. Продолжительность – 40 минут. Работа состоит из 4 теоретических вопросов. Максимальная оценка за вопрос составляет 2 балла. При оценке используется следующая шкала: 2 балла – приведен полный ответ на вопрос, все использованные формулы верны, записаны все требуемые свойства; 1 балл – в ответе содержатся 2–3 ошибки или ответ неполный, но при этом изложено не менее 60% полного ответа; 0 баллов – изложено менее 60% верного ответа на вопрос.	зачет
6	5	Текущий контроль	Решение индивидуальных заданий	0,2	30	Контрольная точка С служит для контроля самостоятельной работы студентов. Задание выдается студенту в начале семестра. Вариант определяется порядковым номером студента в журнале группы. Работа выполняется студентом самостоятельно вне аудитории и сдается студентом на 13-й неделе текущего семестра. Контрольная точка содержит 10 задач по основным темам курса. Студент должен самостоятельно решить задачи, привести условие задачи, аккуратно оформить их подробное решение, привести в решении использованные свойства и формулы. Максимальный балл за решение задачи – 3 балла. Каждая задача оценивается следующим образом:	зачет

						<p>3 балла – задача решена верно, ошибок нет;</p> <p>2 балла – выбран верный метод решения задачи, возможна арифметическая ошибка;</p> <p>1 балл – выбран верный метод решения, есть 1–2 грубые ошибки;</p> <p>0 баллов – отсутствует решение или сделано более 2 грубых ошибок.</p>	
7	5	Текущий контроль	Активная работа и проверка домашних работ	0,12	4	<p>Контрольная точка II служит для учета выполнения студентами домашних заданий и работы на практических занятиях. Оценка осуществляется с помощью подсчета процента выполненных студентом контролируемых преподавателем домашних заданий и процента практических занятий, на которых студент присутствовал и проявлял достаточную активность (решение задач у доски, решение задач на своем рабочем месте, заданные вопросы и т.д.). Максимальный балл составляет 4. Используется следующая шкала: 4 балла – 90–100%, 3 балла – 80–89%, 2 балла – 70–79%, 1 балл – 60–69%, 0 баллов – менее 60%.</p>	зачет
8	5	Текущий контроль	Проверка конспекта лекций и посещаемости	0,07	7	<p>Максимальный балл - 7.</p> <p>При оценке используется следующая шкала:</p> <p>7*m/n баллов – приведен полный конспект лекций, где m-количество посещенных занятий, а n - общее количество занятий.</p>	зачет
9	5	Промежуточная аттестация	Зачет	-	20	<p>Форма проведения зачета – письменная. Целью зачетной работы является проверка уровня знания теоретического материала, умения решать задачи, требующие комплексного использования основных методов решения, и умение применять математические методы и модели в решении профессиональных задач. Работа состоит из 2-х теоретических вопросов и 2-х практических задач. Преподаватель по желанию может провести устное собеседование студента для выявления возможной ошибки. Максимальная оценка – 20 баллов. Количество заданий – 4. Каждое задание оценивается в 5 баллов. При оценке ответа на теоретический вопрос используется шкала оценки:</p> <p>5 баллов – вопрос раскрыт полностью, ошибок в ответе нет;</p> <p>4 балла – вопрос раскрыт не полностью (не менее 80%), ошибок в ответе нет;</p>	зачет

					<p>3 балла – вопрос раскрыт не полностью (не менее 80%), 1-2 негрубые ошибки;</p> <p>2 балла – вопрос раскрыт удовлетворительно, имеются существенные недостатки по полноте и содержанию ответа;</p> <p>1 балл – ответ не является логически законченным и обоснованным, поставленный вопрос раскрыт неудовлетворительно с точки зрения полноты и глубины изложения материала;</p> <p>0 баллов – отсутствует ответ на вопрос или содержание ответа не совпадает с поставленным вопросом.</p> <p>При оценке каждого практического задания используется шкала оценки:</p> <p>5 баллов – задание решено правильно и полностью, ошибок в ответе нет;</p> <p>4 балла – выбраны правильный ход и методы решения, допущена вычислительная ошибка или описка, студент в ходе устного собеседования смог ее исправить;</p> <p>3 балла – выбраны правильный ход и методы решения; допущена вычислительная ошибка или описка, студент в ходе устного собеседования не смог ее исправить; допущены 1-2 негрубые ошибки в ходе преобразований, студент смог их исправить в ходе устного собеседования;</p> <p>2 балла – выбраны правильный ход и методы решения, допущены 1-2 негрубые ошибки в ходе преобразований, студент не смог их исправить в ходе устного собеседования; задание решено не полностью (не менее 70%), в ходе устного собеседования студент смог указать путь дальнейшего решения и частично провел его.</p> <p>1 балл – задание решено не полностью (не менее 70%), в ходе устного собеседования студент не смог указать путь дальнейшего решения;</p> <p>0 баллов – отсутствует решение задания или содержание решения не соответствует заданию.</p>	
--	--	--	--	--	--	--

6.2. Процедура проведения, критерии оценивания

Вид промежуточной аттестации	Процедура проведения	Критерии оценивания
зачет	На зачете происходит оценивание учебной деятельности обучающихся по дисциплине на основе полученных оценок за	В соответствии с пп. 2.5, 2.6

	<p>контрольно-рейтинговые мероприятия текущего контроля. Студент может улучшить свой рейтинг, пройдя контрольное мероприятие промежуточной аттестации, которое не является обязательным. Контрольное мероприятие промежуточной аттестации проводится во время зачета в виде письменной работы. Студенту дается один час на написание работы.</p>	Положения
--	--	-----------

6.3. Оценочные материалы

Компетенции	Результаты обучения	№ КМ								
		1	2	3	4	5	6	7	8	9
ПК-1	Знает: принципы построения математических моделей на основе законов физики; основные методы решения уравнений математической физики	+	+	+	+	+	+	+	+	+

Фонды оценочных средств по каждому контрольному мероприятию находятся в приложениях.

7. Учебно-методическое и информационное обеспечение дисциплины

Печатная учебно-методическая документация

а) основная литература:

1. Владимиров, В. С. Уравнения математической физики [Текст] Учеб. для вузов В. С. Владимиров, В. В. Жаринов. - М.: Физико-математическая литература: Лаборатория базовы, 2000
2. Тихонов, А. Н. Уравнения математической физики [Текст] Учеб. пособие для вузов А. Н. Тихонов, А. А. Самарский. - 5-е изд., стер. - М.: Наука, 1977. - 735 с. граф.
3. Будак, Б. М. Сборник задач по математической физике Учеб. пособие для ун-тов. - 3-е изд. - М.: Наука, 1980. - 686 с. ил.

б) дополнительная литература:

1. Араманович, И. Г. Уравнения математической физики Учеб. пособие для вузов. - 2-е изд., стер. - М.: Наука, 1969. - 287 с. черт.
2. Манакова, Н. А. Классификация квазилинейных уравнений в частных производных [Текст] метод. указания Н. А. Манакова, А. А. Баязитова ; Юж.-Урал. гос. ун-т, Каф. Уравнения мат. физики ; ЮУрГУ. - Челябинск: Издательство ЮУрГУ, 2009. - 27, [1] с.
3. Манакова, Н. А. Метод Фурье для уравнений гиперболического типа [Текст] метод. указания Н. А. Манакова, Е. А. Чиж ; Юж.-Урал. гос. ун-т, Каф. Уравнения и мат. физика ; ЮУрГУ. - Челябинск: Издательство ЮУрГУ, 2008. - 21, [1] с.
4. Замышляева, А. А. Уравнения параболического типа [Текст : непосредственный] метод. указания по направлениям "Математика", "Приклад. математика и информатика", "Механика и мат. моделирование" и др. А. А. Замышляева, Е. В. Бычков ; Юж.-Урал. гос. ун-т, Каф. Уравнения мат. физики ; ЮУрГУ. - Челябинск: Издательский Центр ЮУрГУ, 2013. - 31, [2] с. электрон. версия

в) отечественные и зарубежные журналы по дисциплине, имеющиеся в библиотеке:

Не предусмотрены

г) методические указания для студентов по освоению дисциплины:

1. МЕТОДИЧЕСКИЕ РЕКОМЕНДАЦИИ ПО ОРГАНИЗАЦИИ СРС
СТУДЕНТА

из них: учебно-методическое обеспечение самостоятельной работы студента:

1. МЕТОДИЧЕСКИЕ РЕКОМЕНДАЦИИ ПО ОРГАНИЗАЦИИ СРС
СТУДЕНТА

Электронная учебно-методическая документация

№	Вид литературы	Наименование ресурса в электронной форме	Библиографическое описание
1	Основная литература	Электронно-библиотечная система издательства Лань	Холодова, С.Е. Специальные функции в задачах математической физики / С.Е. Холодова, С.И. Перегудин. — Электрон. дан. — СПб. : НИУ ИТМО, 2012. — 72 с. http://e.lanbook.com/book/43459
2	Дополнительная литература	Электронно-библиотечная система издательства Лань	Емельянов, В.М. Уравнения математической физики. Практикум по решению задач. [Электронный ресурс] / В.М. Емельянов, Е.А. Рыбакина. — Электрон. дан. — СПб. : Лань, 2016. — 216 с. http://e.lanbook.com/book/71748
3	Основная литература	Электронный каталог ЮУрГУ	А.А. Замышляева, Н.А. Манакова, Е.В. Бычков, О.Н. Цыпленкова. Классические модели математической физики. Челябинск : Издательский Центр ЮУрГУ, 2020. http://www.lib.susu.ac.ru/ftd?base=SUSU_METHOD&key=000568702

Перечень используемого программного обеспечения:

1. Microsoft-Windows(бессрочно)
2. Microsoft-Office(бессрочно)

Перечень используемых профессиональных баз данных и информационных справочных систем:

Нет

8. Материально-техническое обеспечение дисциплины

Вид занятий	№ ауд.	Основное оборудование, стенды, макеты, компьютерная техника, предустановленное программное обеспечение, используемое для различных видов занятий
Лекции	505 (16)	Мультимедийная аудитория: мультимедийный проектор, персональный компьютер, экран