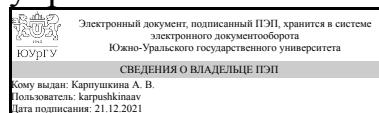


ЮЖНО-УРАЛЬСКИЙ ГОСУДАРСТВЕННЫЙ УНИВЕРСИТЕТ

УТВЕРЖДАЮ:
Директор института
Высшая школа экономики и
управления



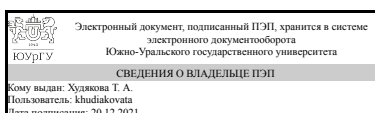
А. В. Карпушкина

РАБОЧАЯ ПРОГРАММА

дисциплины 1.Ф.09 Высокоуровневые методы информатики и программирования
для направления 09.03.03 Прикладная информатика
уровень Бакалавриат
форма обучения заочная
кафедра-разработчик Цифровая экономика и информационные технологии

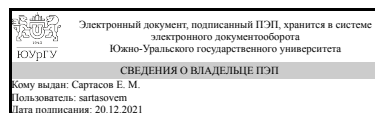
Рабочая программа составлена в соответствии с ФГОС ВО по направлению подготовки 09.03.03 Прикладная информатика, утверждённым приказом Минобрнауки от 19.09.2017 № 922

Зав.кафедрой разработчика,
Д.ЭКОН.Н., доц.



Т. А. Худякова

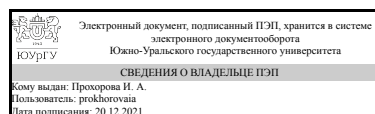
Разработчик программы,
к.техн.н., доц., доцент



Е. М. Сартасов

СОГЛАСОВАНО

Руководитель направления
к.техн.н., доц.



И. А. Прохорова

1. Цели и задачи дисциплины

Целью дисциплины является формирование у бакалавров знания методов программирования на языке высокого уровня с-шарп. Из поставленной цели вытекают следующие задачи: - изучить синтаксис язык с-шарп; - изучить основы объектно-ориентированного программирования; - научиться отлаживать программы, разработанные с помощью объектно-ориентированного программирования

Краткое содержание дисциплины

- Введение в синтаксис с-шарп. - Классы. Модификаторы элементов. Конструкторы, статические конструкторы. Методы. Свойства. Инкапсуляция. - Вложенные классы. - Наследование. Виртуальные функции, абстрактные функции и классы, изолированные классы. - Полиморфизм. - Многопоточность. - Делегаты. События. Атрибуты. Сериализация. - Рефлексация. Сборка мусора

2. Компетенции обучающегося, формируемые в результате освоения дисциплины

Планируемые результаты освоения ОП ВО (компетенции)	Планируемые результаты обучения по дисциплине
ПК-2 Способен разрабатывать и адаптировать прикладное программное обеспечение	Знает: Способы и приёмы программирования приложений. Языки программирования C++ и C# Умеет: Разрабатывать и адаптировать прикладное программное обеспечение Имеет практический опыт: Использования интегрированной среды разработки программных продуктов Microsoft Visual Studio
ПК-4 Способен разрабатывать базы данных ИС с учетом требований информационной безопасности, осуществлять ведение базы данных и поддержку информационного обеспечения решения прикладных задач.	Знает: Основные понятия реляционных баз данных Умеет: Осуществлять ведение базы данных, используя возможности современных языков программирования. Имеет практический опыт: Работы с различными системами управления базами данных, в частности, MS Access и MS SQL Server
ПК-6 Способен проводить тестирование компонентов программного обеспечения ИС.	Знает: Способы тестирования программного обеспечения. Умеет: Тестировать компоненты программного обеспечения ИС Имеет практический опыт: Использования различных отладочных средств для тестирования программного обеспечения.

3. Место дисциплины в структуре ОП ВО

Перечень предшествующих дисциплин, видов работ учебного плана	Перечень последующих дисциплин, видов работ
1.Ф.05 Введение в направление	1.Ф.13 Информационные системы управленческого учета, 1.Ф.16 Информационная безопасность, 1.Ф.04 Численные методы в компьютерных расчетах,

	1.Ф.18 Программная инженерия, ФД.02 Патентование, 1.Ф.12 Интернет-программирование, 1.Ф.08 Интерфейсы прикладных программ
--	--

Требования к «входным» знаниям, умениям, навыкам студента, необходимым при освоении данной дисциплины и приобретенным в результате освоения предшествующих дисциплин:

Дисциплина	Требования
1.Ф.05 Введение в направление	Знает: Возможности современных прикладных программ для решения практических задач., Информационные ресурсы обеспечения профессиональной деятельности. Виды документационного обеспечения профессиональной деятельности. Стандарты. Умеет: Выбирать инструментарий решения прикладной задачи., Использовать информационные ресурсы университета и кафедры для учебной и исследовательской работы. Оформлять документы в соответствии со стандартами. Имеет практический опыт: Расширения возможностей программного обеспечения на основе программирования приложений с использованием встроенных языков программирования., Применения информационно-справочных систем и каталогов, формирования шаблона документа.

4. Объём и виды учебной работы

Общая трудоёмкость дисциплины составляет 6 з.е., 216 ч., 39,75 ч. контактной работы

Вид учебной работы	Всего часов	Распределение по семестрам в часах	
		Номер семестра	
		5	6
Общая трудоёмкость дисциплины	216	108	108
<i>Аудиторные занятия:</i>	24	12	12
Лекции (Л)	8	4	4
Практические занятия, семинары и (или) другие виды аудиторных занятий (ПЗ)	16	8	8
Лабораторные работы (ЛР)	0	0	0
<i>Самостоятельная работа (СРС)</i>	176,25	89,75	86,5
с применением дистанционных образовательных технологий	0		
Подготовка к текущей аттестации	109,75	79,75	30
Подготовка к промежуточной аттестации (зачет)	10	10	0
Подготовка к промежуточной аттестации (курсовой проект)	46,5	0	46,5

Подготовка к промежуточной аттестации (экзамен)	10	0	10
Консультации и промежуточная аттестация	15,75	6,25	9,5
Вид контроля (зачет, диф.зачет, экзамен)	-	зачет	экзамен,КП

5. Содержание дисциплины

№ раздела	Наименование разделов дисциплины	Объем аудиторных занятий по видам в часах			
		Всего	Л	ПЗ	ЛР
1	Введение в с-шарп	6	2	4	0
2	Классы, инкапсуляция	6	2	4	0
3	Производные классы, наследование	6	2	4	0
4	Виртуальные функции, полиморфизм	6	2	4	0

5.1. Лекции

№ лекции	№ раздела	Наименование или краткое содержание лекционного занятия	Кол-во часов
1	1	Введение в с-шарп	2
2	2	Классы, инкапсуляция	2
3	3	Базовые и производные классы	2
4	4	Виртуальные функции, полиморфизм	2

5.2. Практические занятия, семинары

№ занятия	№ раздела	Наименование или краткое содержание практического занятия, семинара	Кол-во часов
1	1	Знакомство со средой Microsoft Visual Studio	2
2	1	Основные операторы С-шарп	2
3	2	Классы	2
4	2	Методы класса. Конструктор. Деструктор	2
5	3	Базовые и производные классы	2
6	3	Наследование	2
7	4	Виртуальные функции	2
8	4	Полиморфизм	2

5.3. Лабораторные работы

Не предусмотрены

5.4. Самостоятельная работа студента

Выполнение СРС			
Подвид СРС	Список литературы (с указанием разделов, глав, страниц) / ссылка на ресурс	Семестр	Кол-во часов
Подготовка к текущей аттестации	Сартасов, Е. М. Высокоуровневые методы информатики и программирования : учеб. пособие по направлению "Приклад. информатика" / Е. М. Сартасов ; Юж.-Урал. гос. ун-т, Каф. Информ. технологии в экономике ; ЮУрГУ. Челябинск : Издательский Центр ЮУрГУ , 2017. Стр. 46 - 75. / http://www.lib.susu.ac.ru/ftd?base=SUSU_METHOD1&key=000556860	6	30

Подготовка к промежуточной аттестации (зачет)	Сартасов, Е. М. Высокоуровневые методы информатики и программирования : учеб. пособие по направлению "Приклад. информатика" / Е. М. Сартасов ; Юж.-Урал. гос. ун-т, Каф. Информ. технологии в экономике ; ЮУрГУ. Челябинск : Издательский Центр ЮУрГУ , 2017. Стр. 4 - 45. / http://www.lib.susu.ac.ru/ftd?base=SUSU_METHOD1&key=000556860	5	10
Подготовка к промежуточной аттестации (курсовой проект)	Сартасов, Е. М. Высокоуровневые методы информатики и программирования : учеб. пособие по направлению "Приклад. информатика" / Е. М. Сартасов ; Юж.-Урал. гос. ун-т, Каф. Информ. технологии в экономике ; ЮУрГУ. Челябинск : Издательский Центр ЮУрГУ , 2017. Стр. 46 - 75. / http://www.lib.susu.ac.ru/ftd?base=SUSU_METHOD1&key=000556860	6	46,5
Подготовка к текущей аттестации	Сартасов, Е. М. Высокоуровневые методы информатики и программирования : учеб. пособие по направлению "Приклад. информатика" / Е. М. Сартасов ; Юж.-Урал. гос. ун-т, Каф. Информ. технологии в экономике ; ЮУрГУ. Челябинск : Издательский Центр ЮУрГУ , 2017. Стр. 4 - 38. / http://www.lib.susu.ac.ru/ftd?base=SUSU_METHOD1&key=000556860	5	79,75
Подготовка к промежуточной аттестации (экзамен)	Сартасов, Е. М. Высокоуровневые методы информатики и программирования : учеб. пособие по направлению "Приклад. информатика" / Е. М. Сартасов ; Юж.-Урал. гос. ун-т, Каф. Информ. технологии в экономике ; ЮУрГУ. Челябинск : Издательский Центр ЮУрГУ , 2017. Стр. 45 - 84. / http://www.lib.susu.ac.ru/ftd?base=SUSU_METHOD1&key=000556860	6	10

6. Текущий контроль успеваемости, промежуточная аттестация

Контроль качества освоения образовательной программы осуществляется в соответствии с Положением о балльно-рейтинговой системе оценивания результатов учебной деятельности обучающихся.

6.1. Контрольные мероприятия (КМ)

№ КМ	Се-мestr	Вид контроля	Название контрольного мероприятия	Вес	Макс. балл	Порядок начисления баллов	Учитывается в ПА
1	5	Текущий контроль	Разработать программу работы с базой данных	1	50	- задание выполнено в полном объеме, расчеты верны, качественно оформлено -50 баллов; - задание выполнено не полностью, расчеты не достаточно верны либо оформлено не качественно - 30 баллов; - задание выполнено поверхностно, расчеты не верны, и не оформлено - 10 баллов; - задание не выполнено - 0 баллов.	зачет
2	5	Текущий контроль	Разработать программу создания и перемещения геометрических фигур	1	50	- задание выполнено в полном объеме, расчеты верны, качественно оформлено -50 баллов; - задание выполнено не полностью, расчеты не достаточно верны либо оформлено не качественно - 30	зачет

						баллов; -задание выполнено поверхностно, расчеты не верны, и не оформлено - 10 баллов; - задание не выполнено - 0 баллов.	
3	5	Промежуточная аттестация	Мероприятие промежуточной аттестации (зачет)	-	100	Зачет проводится в виде суммирования баллов за 2 контрольных мероприятия: "Разработать программу создания и перемещения геометрических фигур" и "Разработать программу работы с базой данных ". Результат: зачтено - если баллов 80 и более, не зачтено , если баллов менее 80	зачет
4	6	Курсовая работа/проект	Защита курсового проекта	-	5	Защита курсового проекта проводится в форме собеседования, во время которого студент делает краткое сообщение о теме, актуальности и содержании проекта и отвечает на дополнительные вопросы. Показатели оценивания: 5 баллов – содержание проекта полностью соответствует заданию, оформление выполнено по требованиям методических указаний, ответы на вопросы чёткие и полные; 4 балла – содержание проекта полностью соответствует заданию, оформление выполнено по требованиям методических указаний, ответы на вопросы не чёткие или не полные; 3 балла – содержание проекта полностью соответствует заданию, оформление выполнено с нарушениями требований методических указаний, ответы на вопросы не чёткие или не полные; 2 балла – содержание проекта не соответствует заданию, оформление выполнено с нарушениями требований методических указаний, ответы на вопросы не верные; 0 баллов – проект не предоставлен	курсовые проекты
5	6	Текущий контроль	Разработать программу работы с многотабличной базой данных	1	50	- задание выполнено в полном объеме, расчеты верны, качественно оформлено -50 баллов; - задание выполнено не полностью, расчеты не достаточно верны либо оформлено не качественно - 30 баллов; -задание выполнено поверхностно, расчеты не верны, и не оформлено - 10 баллов; - задание не выполнено - 0 баллов.	экзамен

6	6	Промежуточная аттестация	Мероприятие промежуточной аттестации (тестирование по итогам освоения дисциплины)	-	50	<p>Промежуточная аттестация проводится в форме тестирования по итогам освоения дисциплины. Основывается на всех разделах дисциплины. Контрольные мероприятия промежуточной аттестации проводятся во время экзамена. При оценивании результатов мероприятия используется балльно-рейтинговая система оценивания результатов учебной деятельности обучающихся (утверждена приказом ректора от 24.05.2019 г. № 179). Тест состоит из 25 вопросов, позволяющих оценить сформированность компетенций. На ответы отводится 1 час. Правильный ответ на вопрос соответствует 2 баллам. Неправильный ответ на вопрос соответствует 0 баллов. Максимальное количество баллов за тестирование - 50 баллов.</p>	экзамен
---	---	--------------------------	---	---	----	---	---------

6.2. Процедура проведения, критерии оценивания

Вид промежуточной аттестации	Процедура проведения	Критерии оценивания
экзамен	<p>На экзамене происходит оценивание знаний, умений и приобретенного опыта обучающихся по дисциплине на основе полученных оценок за контрольно-рейтинговые мероприятия текущего контроля и промежуточной аттестации. В результате складывается совокупный рейтинг студента, который дифференцируется в оценку и проставляется в ведомость, зачетную книжку студента. Отлично: Величина рейтинга обучающегося по дисциплине 85...100 % Хорошо: Величина рейтинга обучающегося дисциплине 75...84 % Удовлетворительно: Величина рейтинга обучающегося по дисциплине 60...74 % Неудовлетворительно: Величина рейтинга обучающегося по дисциплине 0...59 %. Оценка по дисциплине вносится в «Приложение к диплому бакалавра».</p>	В соответствии с пп. 2.5, 2.6 Положения
зачет	<p>Зачет проводится в виде суммирования баллов за 2 контрольных мероприятия: "Разработать программу создания и перемещения геометрических фигур" и "Разработать программу работы с базой данных ". Результат: зачтено - если баллов 80 и более, не зачтено , если баллов менее 80</p>	В соответствии с пп. 2.5, 2.6 Положения
курсовые проекты	<p>Задание на курсовой проект выдается в течение первого месяца учебного семестра. За 2 недели до окончания семестра курсовой проект в завершённом виде в установленные сроки загружается в систему электронного ЮУрГУ и поступает на проверку преподавателю. После проверки проекта с замечаниями передается студенту, который её, в случае необходимости, дорабатывает, устраняя замечания. проект допускается к защите при соблюдении следующих требований:</p>	В соответствии с п. 2.7 Положения

	<p>содержание проекта соответствует заявленной теме и её раскрывает; проект оформлен должным образом, в соответствии с методическими рекомендациями (соблюдены структура, объём и формат проекта); имеется положительная рецензия. При оценке курсового проекта учитывается:</p> <p>содержание проекта, его оформление, степень самостоятельности студента при выполнении проекта, аргументированность его собственной позиции, наличие иллюстрационного материала. Процедура защиты проходит в форме собеседования и ответов на заданные вопросы. Защита курсового проекта предполагает выявление глубины, самостоятельности, обоснованности положений, выводов и рекомендаций. На защите студенты должны ориентироваться в источниках данных, проводимых расчетах, отвечать на вопросы теоретического и практического характера. Во время защиты студенты должны уметь анализировать проблемы, пути их решения, обосновывать принятые решения и рекомендации, их законность и эффективность, отвечать на все вопросы по существу темы исследования. Итоговая оценка формируется на основе оценки за качество проекта и за защиту, проставляется в ведомость, зачетную книжку и, в конечном итоге, в приложение к диплому</p>	
--	--	--

6.3. Оценочные материалы

Компетенции	Результаты обучения	№ КМ					
		1	2	3	4	5	6
ПК-2	Знает: Способы и приёмы программирования приложений. Языки программирования С++ и С#	+	+	+	+	+	+
ПК-2	Умеет: Разрабатывать и адаптировать прикладное программное обеспечение	+	+	+	+	+	+
ПК-2	Имеет практический опыт: Использования интегрированной среды разработки программных продуктов Microsoft Visual Studio	+	+	+	+	+	+
ПК-4	Знает: Основные понятия реляционных баз данных	+	+	+	+	+	+
ПК-4	Умеет: Осуществлять ведение базы данных, используя возможности современных языков программирования.	+	+	+	+	+	+
ПК-4	Имеет практический опыт: Работы с различными системами управления базами данных, в частности, MS Access и MS SQL Server	+	+	+	+	+	+
ПК-6	Знает: Способы тестирования программного обеспечения.	+	+	+	+	+	+
ПК-6	Умеет: Тестировать компоненты программного обеспечения ИС	+	+	+	+	+	+
ПК-6	Имеет практический опыт: Использования различных отладочных средств для тестирования программного обеспечения.	+	+	+	+	+	+

Фонды оценочных средств по каждому контрольному мероприятию находятся в приложениях.

7. Учебно-методическое и информационное обеспечение дисциплины

Печатная учебно-методическая документация

а) основная литература:

1. Фаронов, В. В. Delphi. Программирование на языке высокого уровня [Текст] учеб. для вузов по направлению "Информатика и вычисл. техника" В. В. Фаронов. - СПб. и др.: Питер, 2009. - 639 с. ил.

2. Пильщиков, В. Н. Программирование на языке ассемблера IBM PC В. Н. Пильщиков. - М.: Диалог-МИФИ, 2001. - 286 с. ил.

б) дополнительная литература:

1. Подбельский, В. В. Программирование на языке Си [Текст] учеб. пособие для вузов по направлениям "Приклад. математика и информатика", "Информатика и вычисл. техника" В. В. Подбельский, С. С. Фомин. - 2-е изд., доп. - М.: Финансы и статистика, 2009. - 600 с.

2. Павловская, Т. А. С#. Программирование на языке высокого уровня [Текст] учебник для вузов по направлению "Информатика и вычисл. техника" Т. А. Павловская. - СПб. и др.: Питер, 2015. - 432 с. ил.

в) отечественные и зарубежные журналы по дисциплине, имеющиеся в библиотеке:

Не предусмотрены

г) методические указания для студентов по освоению дисциплины:

1. Сартасов, Е. М. Объектно-ориентированное программирование [Текст] : учеб. пособие по направлению 230700.62 "Приклад. информатика" / Е. М. Сартасов ; Юж.-Урал. гос. ун-т, Каф. Информатика ; ЮУрГУ

из них: учебно-методическое обеспечение самостоятельной работы студента:

1. Сартасов, Е. М. Объектно-ориентированное программирование [Текст] : учеб. пособие по направлению 230700.62 "Приклад. информатика" / Е. М. Сартасов ; Юж.-Урал. гос. ун-т, Каф. Информатика ; ЮУрГУ

Электронная учебно-методическая документация

№	Вид литературы	Наименование ресурса в электронной форме	Библиографическое описание
1	Основная литература	Электронно-библиотечная система издательства Лань	Вилле, К. Представляем С#. [Электронный ресурс] — Электрон. дан. — М. : ДМК Пресс, 2008. — 183 с. — Режим доступа: http://e.lanbook.com/book/1225
2	Дополнительная литература	Электронный каталог ЮУрГУ	Прокопов, И.И. Программирование на языке С#: учебное пособие / И.И. Прокопов. – Челябинск: Изд-во ЮУрГУ, 2008. – 80 с. – режим доступа: http://www.lib.susu.ac.ru/ftd?base=SUSU_METHOD&key=000384030
3	Основная литература	Электронный каталог ЮУрГУ	Программирование в объектах на СИ++ : Учеб. пособие / Е. А. Конова, Е. М. Сартасов, Б. М. Суховилов; Юж.-Урал. гос. ун-т, Каф. Информатика; Юж.-Урал. гос. ун-т, Каф. Информатика; ЮУрГУ. Челябинск : Издательство ЮУрГУ , 2002 режим доступа: http://www.lib.susu.ac.ru/ftd?base=SUSU_METHOD&key=000236387

Перечень используемого программного обеспечения:

1. Microsoft-Windows(бессрочно)
2. Microsoft-Office(бессрочно)
3. Microsoft-Visual Studio(бессрочно)

Перечень используемых профессиональных баз данных и информационных справочных систем:

1. ООО "ГарантУралСервис"-Гарант(бессрочно)
2. -База данных ВИНТИ РАН(бессрочно)
3. -Информационные ресурсы ФИПС(бессрочно)

8. Материально-техническое обеспечение дисциплины

Вид занятий	№ ауд.	Основное оборудование, стенды, макеты, компьютерная техника, предустановленное программное обеспечение, используемое для различных видов занятий
Самостоятельная работа студента	258 (36)	Компьютерный класс. Установленное программное обеспечение: Microsoft-Windows, Microsoft-Visual Studio, Microsoft-Office
Экзамен	258 (36)	Компьютерный класс. Установленное программное обеспечение: Microsoft-Windows, Microsoft-Visual Studio, Microsoft-Office
Зачет, диф.зачет	258 (36)	Компьютерный класс. Установленное программное обеспечение: Microsoft-Windows, Microsoft-Visual Studio, Microsoft-Office
Контроль самостоятельной работы	258 (36)	Компьютерный класс. Установленное программное обеспечение: Microsoft-Windows, Microsoft-Visual Studio, Microsoft-Office
Практические занятия и семинары	258 (36)	компьютерный класс. Установленное программное обеспечение: Microsoft-Windows, Microsoft-Visual Studio, Microsoft-Office
Лекции	229 (36)	компьютер, проектор. Установленное программное обеспечение: Microsoft-Windows, Microsoft-Visual Studio, Microsoft-Office