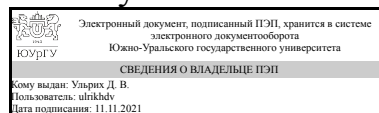


ЮЖНО-УРАЛЬСКИЙ ГОСУДАРСТВЕННЫЙ УНИВЕРСИТЕТ

УТВЕРЖДАЮ:
Директор института
Архитектурно-строительный
институт



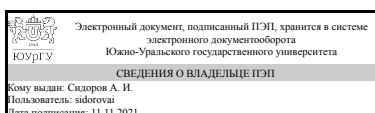
Д. В. Ульрих

РАБОЧАЯ ПРОГРАММА

дисциплины 1.О.23 Безопасность жизнедеятельности
для направления 08.03.01 Строительство
уровень Бакалавриат
форма обучения очная
кафедра-разработчик Безопасность жизнедеятельности

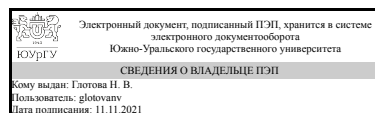
Рабочая программа составлена в соответствии с ФГОС ВО по направлению подготовки 08.03.01 Строительство, утверждённым приказом Минобрнауки от 31.05.2017 № 481

Зав.кафедрой разработчика,
д.техн.н., проф.



А. И. Сидоров

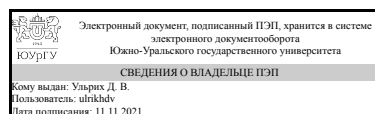
Разработчик программы,
к.техн.н., доц., доцент (кн)



Н. В. Глотова

СОГЛАСОВАНО

Руководитель направления
д.техн.н., доц.



Д. В. Ульрих

1. Цели и задачи дисциплины

Цель дисциплины: вооружить будущих специалистов теоретическими знаниями и практическими навыками, необходимыми для: – создания оптимального (нормативного) состояния среды обитания в зонах трудовой деятельности и отдыха человека; – идентификации негативных воздействий среды обитания естественного, техногенного и антропогенного происхождения; – реализации мер защиты человека и среды обитания от негативных воздействий; – прогнозирования обстановки и принятия грамотных решений по защите населения в условиях чрезвычайных ситуаций. Выполнения мероприятий по защите людей и объектов экономики от первичных и вторичных поражающих факторов чрезвычайных ситуаций, а также по ликвидации последствий ЧС. Задачи преподавания дисциплины: – формирование у будущего специалиста знаний научных основ охраны труда, творческих решений проблем улучшения условий труда; – формирование культуры безопасности, способностей идентификации опасности и оценивания рисков в сфере своей профессиональной деятельности для обеспечения безопасности и улучшения условий труда.

Краткое содержание дисциплины

Принципы, методы и средства обеспечения безопасности взаимодействия человека со средой обитания; последствия воздействия на человека опасных и вредных факторов производственной и непроизводственной среды обитания, способы защиты от них; производственная гигиена и санитария; электробезопасность, пожаробезопасность, безопасность в чрезвычайных ситуациях

2. Компетенции обучающегося, формируемые в результате освоения дисциплины

Планируемые результаты освоения ОП ВО (компетенции)	Планируемые результаты обучения по дисциплине
УК-8 Способен создавать и поддерживать в повседневной жизни и в профессиональной деятельности безопасные условия жизнедеятельности для сохранения природной среды, обеспечения устойчивого развития общества, в том числе при угрозе и возникновении чрезвычайных ситуаций и военных конфликтов	Знает: основные виды опасных и вредных производственных факторов, их действие на организм человека, нормирование и меры защиты от них, основные виды чрезвычайных ситуаций военного, природного и техногенного характера; методы обеспечения защиты населения в чрезвычайных ситуациях Умеет: осуществлять выбор средств и способов защиты человека от опасных и вредных производственных факторов Имеет практический опыт: оказания первой помощи
ОПК-8 Способен осуществлять и контролировать технологические процессы строительного производства и строительной индустрии с учетом требований производственной и экологической безопасности, применяя известные и новые технологии в области строительства и строительной индустрии	Знает: требования охраны труда, БЖД и защиты окружающей среды при проведении строительных работ Умеет: применять знания по охране труда при выполнении строительно-монтажных, ремонтных работ и реконструкции строительных объектов Имеет практический опыт: ведения строительных, ремонтных работ и работ по

реконструкции строительных объектов
безопасными методами и приемами

3. Место дисциплины в структуре ОП ВО

Перечень предшествующих дисциплин, видов работ учебного плана	Перечень последующих дисциплин, видов работ
1.О.28 Технология строительных процессов	Не предусмотрены

Требования к «входным» знаниям, умениям, навыкам студента, необходимым при освоении данной дисциплины и приобретенным в результате освоения предшествующих дисциплин:

Дисциплина	Требования
1.О.28 Технология строительных процессов	<p>Знает: научные основы организации труда в строительстве, основные положения и задачи строительного производства, виды и особенности основных строительных процессов при возведении зданий, сооружений и их оборудования, технологии их выполнения, включая методику выбора и документирования технологических решений на стадии проектирования и стадии реализации, специальные средства и методы обеспечения качества строительства, охраны труда, выполнения работ в экстремальных условиях, основные положения и задачи строительного производства, виды и особенности основных строительных процессов при технической эксплуатации, обслуживании и ремонте объектов</p> <p>Умеет: подбирать составы звеньев для выполнения строительных процессов, устанавливать состав рабочих операций и строительных процессов, обоснованно выбирать методы их выполнения, определить объемы, трудоемкость строительных процессов и потребное количество работников, специализированных машин, оборудования, материалов, полуфабрикатов и изделий, разрабатывать технологические карты строительного процесса, оформлять производственные задания бригадам (рабочим), осуществлять контроль и приемку работ, выбирать методы выполнения ремонтно-строительных работ, разрабатывать технологические карты строительного процесса</p> <p>Имеет практический опыт: разработки и оптимизации графиков производства строительно-монтажных работ, применения методов контроля за соблюдением технологических регламентов и экологической безопасности; разработки организационно-технологической и ведения исполнительной документации, разработки организационно-</p>

технологической документации и ведения исполнительской документации при техническом обслуживании и ремонте объектов

4. Объём и виды учебной работы

Общая трудоемкость дисциплины составляет 3 з.е., 108 ч., 56,5 ч. контактной работы

Вид учебной работы	Всего часов	Распределение по семестрам в часах	
		Номер семестра	
		7	
Общая трудоёмкость дисциплины	108	108	
<i>Аудиторные занятия:</i>	48	48	
Лекции (Л)	32	32	
Практические занятия, семинары и (или) другие виды аудиторных занятий (ПЗ)	0	0	
Лабораторные работы (ЛР)	16	16	
<i>Самостоятельная работа (СРС)</i>	51,5	51,5	
с применением дистанционных образовательных технологий	0		
Подготовка к мероприятиям текущего контроля	21,5	21,5	
Подготовка к промежуточной аттестации	30	30	
Консультации и промежуточная аттестация	8,5	8,5	
Вид контроля (зачет, диф.зачет, экзамен)	-	экзамен	

5. Содержание дисциплины

№ раздела	Наименование разделов дисциплины	Объем аудиторных занятий по видам в часах			
		Всего	Л	ПЗ	ЛР
1	Теоретические основы безопасности жизнедеятельности	4	4	0	0
2	Безопасность жизнедеятельности в условиях производства	36	20	0	16
3	Пожарная безопасность	4	4	0	0
4	БЖД в чрезвычайных ситуациях	4	4	0	0

5.1. Лекции

№ лекции	№ раздела	Наименование или краткое содержание лекционного занятия	Кол-во часов
1	1	Теоретические основы безопасности жизнедеятельности. Введение. Основные понятия. Моделирование опасностей, их анализ и оценка риска. Принципы и методы обеспечения безопасности.	2
2	1	Организационно-правовые вопросы охраны труда. Характеристика человека как элемента системы "человек-машина-среда"	2
3	2	Основы электробезопасности: действие электрического тока на организм	2

		человека, факторы, определяющие исход поражения электрическим током, нормирование предельно допустимых токов и напряжений. Классификация электроустановок, классификация помещений по степени опасности поражения электрическим током. Средства и способы обеспечения электробезопасности	
4-5	2	Производственное освещение	4
6-7	2	Виброакустический факторы: производственная вибрация и шум	4
8	2	Неионизирующие электромагнитные поля и излучения (лазерное излучение)	2
9	2	Микроклимат рабочих мест производственных помещений	2
10	2	Вредные вещества в воздухе рабочей зоны	2
11	2	Неионизирующие электромагнитные поля и излучения (электромагнитное излучение радиочастотного диапазона)	2
12	2	Статическое электричество	2
13-14	3	Пожаровзрывобезопасность	4
15-16	4	Общие сведения о чрезвычайных ситуациях (ЧС). Защита населения в ЧС	4

5.2. Практические занятия, семинары

Не предусмотрены

5.3. Лабораторные работы

№ занятия	№ раздела	Наименование или краткое содержание лабораторной работы	Кол-во часов
1	2	Исследование сопротивления тела человека	2
2	2	Исследование систем искусственного освещения	2
3	2	Исследование систем естественного освещения	2
4	2	Защита от производственного шума	2
5	2	Защита от ультрафиолетового излучения	2
6	2	Отработка навыков оказания первой доврачебной помощи пострадавшему от действия электрического тока	2
7	2	Защита от лазерных излучений при работе с оптическими квантовыми приборами	2
8	2	Исследование эффективности теплозащитных ограждений	2

5.4. Самостоятельная работа студента

Выполнение СРС			
Подвид СРС	Список литературы (с указанием разделов, глав, страниц) / ссылка на ресурс	Семестр	Кол-во часов
Подготовка к мероприятиям текущего контроля	Самостоятельное изучение материалов, размещенных на портале "Электронный ЮУрГУ". https://edu.susu.ru/	7	21,5
Подготовка к промежуточной аттестации	основная печатная литература 1 (гл.1, стр. 9-25, гл. 2, стр. 26–76; гл. 3, стр. 77-101; гл.4, стр. 103–122; гл. 5, стр. 123–151; гл. 6, стр. 153-243; гл. 7, стр. 248–263; гл. 8, стр. 265–273; гл. 11, стр. 385–396, 424–446); 2(гл. 1, стр. 5-27, гл. 2 стр. 32-37, 39-42, 46-51, 59-68, 68-85); 3(гл. 1 стр. 4-11,	7	30

6. Текущий контроль успеваемости, промежуточная аттестация

Контроль качества освоения образовательной программы осуществляется в соответствии с Положением о балльно-рейтинговой системе оценивания результатов учебной деятельности обучающихся.

6.1. Контрольные мероприятия (КМ)

№ КМ	Се-местр	Вид контроля	Название контрольного мероприятия	Вес	Макс. балл	Порядок начисления баллов	Учитывается в ПА
1	7	Текущий контроль	Л1	4,375	5	Контрольная точка Л1 учитывает результаты освоения обучающимся теоретического материала 1-й недели текущего семестра. Контроль проводится во время лекции при помощи компьютерного тестирования на портале "Электронный ЮУрГУ" или, в случае невозможности выхода на "Электронный ЮУрГУ", письменного опроса. Каждый тест включает 5 вопросов. Время, отведенное на тест - 5 минут. Тест считается успешно пройденным если правильные ответы даны не менее чем на 60% вопросов. Количество баллов, которые студент получает по результатам опроса соответствует количеству правильных ответов, которые он дал.	экзамен
2	7	Текущий контроль	Л2	4,375	5	Контрольная точка Л2 учитывает результаты освоения обучающимся теоретического материала 2-й недели текущего семестра. Контроль проводится во время лекции при помощи компьютерного тестирования на портале "Электронный ЮУрГУ" или, в случае невозможности выхода на "Электронный ЮУрГУ", письменного опроса. Каждый тест включает 5 вопросов. Время, отведенное на тест - 5 минут. Тест считается успешно пройденным если правильные ответы даны не менее чем на 60% вопросов. Количество баллов, которые студент получает по результатам опроса соответствует количеству правильных ответов, которые он дал.	экзамен
3	7	Текущий контроль	Л3	4,375	5	Контрольная точка Л3 учитывает результаты освоения обучающимся	экзамен

						теоретического материала 3-й недели текущего семестра. Контроль проводится во время лекции при помощи компьютерного тестирования на портале "Электронный ЮУрГУ" или, в случае невозможности выхода на "Электронный ЮУрГУ", письменного опроса. Каждый тест включает 5 вопросов. Время, отведенное на тест - 5 минут. Тест считается успешно пройденным если правильные ответы даны не менее чем на 60% вопросов. Количество баллов, которые студент получает по результатам опроса соответствует количеству правильных ответов, которые он дал.	
4	7	Текущий контроль	Л4	4,375	5	Контрольная точка Л4 учитывает результаты освоения обучающимся теоретического материала 4-й недели текущего семестра. Контроль проводится во время лекции при помощи компьютерного тестирования на портале "Электронный ЮУрГУ" или, в случае невозможности выхода на "Электронный ЮУрГУ", письменного опроса. Каждый тест включает 5 вопросов. Время, отведенное на тест - 5 минут. Тест считается успешно пройденным если правильные ответы даны не менее чем на 60% вопросов. Количество баллов, которые студент получает по результатам опроса соответствует количеству правильных ответов, которые он дал.	экзамен
5	7	Текущий контроль	Л5	4,375	5	Контрольная точка Л5 учитывает результаты освоения обучающимся теоретического материала 5-й недели текущего семестра. Контроль проводится во время лекции при помощи компьютерного тестирования на портале "Электронный ЮУрГУ" или, в случае невозможности выхода на "Электронный ЮУрГУ", письменного опроса. Каждый тест включает 5 вопросов. Время, отведенное на тест - 5 минут. Тест считается успешно пройденным если правильные ответы даны не менее чем на 60% вопросов. Количество баллов, которые студент получает по результатам опроса соответствует количеству правильных ответов, которые он дал.	экзамен
6	7	Текущий	Л6	4,375	5	Контрольная точка Л6 учитывает	экзамен

		контроль				результаты освоения обучающимся теоретического материала 6-й недели текущего семестра. Контроль проводится во время лекции при помощи компьютерного тестирования на портале "Электронный ЮУрГУ" или, в случае невозможности выхода на "Электронный ЮУрГУ", письменного опроса. Каждый тест включает 5 вопросов. Время, отведенное на тест - 5 минут. Тест считается успешно пройденным если правильные ответы даны не менее чем на 60% вопросов. Количество баллов, которые студент получает по результатам опроса соответствует количеству правильных ответов, которые он дал.	
7	7	Текущий контроль	Л7	4,375	5	Контрольная точка Л7 учитывает результаты освоения обучающимся теоретического материала 7-й недели текущего семестра. Контроль проводится во время лекции при помощи компьютерного тестирования на портале "Электронный ЮУрГУ" или, в случае невозможности выхода на "Электронный ЮУрГУ", письменного опроса. Каждый тест включает 5 вопросов. Время, отведенное на тест - 5 минут. Тест считается успешно пройденным если правильные ответы даны не менее чем на 60% вопросов. Количество баллов, которые студент получает по результатам опроса соответствует количеству правильных ответов, которые он дал.	экзамен
8	7	Текущий контроль	Л8	4,375	5	Контрольная точка Л8 учитывает результаты освоения обучающимся теоретического материала 8-й недели текущего семестра. Контроль проводится во время лекции при помощи компьютерного тестирования на портале "Электронный ЮУрГУ" или, в случае невозможности выхода на "Электронный ЮУрГУ", письменного опроса. Каждый тест включает 5 вопросов. Время, отведенное на тест - 5 минут. Тест считается успешно пройденным если правильные ответы даны не менее чем на 60% вопросов. Количество баллов, которые студент получает по результатам опроса соответствует количеству правильных ответов, которые он дал.	экзамен

9	7	Текущий контроль	Л9	4,375	5	Контрольная точка Л9 учитывает результаты освоения обучающимся теоретического материала 9-й недели текущего семестра. Контроль проводится во время лекции при помощи компьютерного тестирования на портале "Электронный ЮУрГУ" или, в случае невозможности выхода на "Электронный ЮУрГУ", письменного опроса. Каждый тест включает 5 вопросов. Время, отведенное на тест - 5 минут. Тест считается успешно пройденным если правильные ответы даны не менее чем на 60% вопросов. Количество баллов, которые студент получает по результатам опроса соответствует количеству правильных ответов, которые он дал.	экзамен
10	7	Текущий контроль	Л10	4,375	5	Контрольная точка Л10 учитывает результаты освоения обучающимся теоретического материала 10-й недели текущего семестра. Контроль проводится во время лекции при помощи компьютерного тестирования на портале "Электронный ЮУрГУ" или, в случае невозможности выхода на "Электронный ЮУрГУ", письменного опроса. Каждый тест включает 5 вопросов. Время, отведенное на тест - 5 минут. Тест считается успешно пройденным если правильные ответы даны не менее чем на 60% вопросов. Количество баллов, которые студент получает по результатам опроса соответствует количеству правильных ответов, которые он дал.	экзамен
11	7	Текущий контроль	Л11	4,375	5	Контрольная точка Л11 учитывает результаты освоения обучающимся теоретического материала 11-й недели текущего семестра. Контроль проводится во время лекции при помощи компьютерного тестирования на портале "Электронный ЮУрГУ" или, в случае невозможности выхода на "Электронный ЮУрГУ", письменного опроса. Каждый тест включает 5 вопросов. Время, отведенное на тест - 5 минут. Тест считается успешно пройденным если правильные ответы даны не менее чем на 60% вопросов. Количество баллов, которые студент получает по результатам опроса соответствует количеству правильных ответов,	экзамен

						которые он дал.	
12	7	Текущий контроль	Л12	4,375	5	Контрольная точка Л12 учитывает результаты освоения обучающимся теоретического материала 12-й недели текущего семестра. Контроль проводится во время лекции при помощи компьютерного тестирования на портале "Электронный ЮУрГУ" или, в случае невозможности выхода на "Электронный ЮУрГУ", письменного опроса. Каждый тест включает 5 вопросов. Время, отведенное на тест - 5 минут. Тест считается успешно пройденным если правильные ответы даны не менее чем на 60% вопросов. Количество баллов, которые студент получает по результатам опроса соответствует количеству правильных ответов, которые он дал.	экзамен
13	7	Текущий контроль	Л13	4,375	5	Контрольная точка Л13 учитывает результаты освоения обучающимся теоретического материала 13-й недели текущего семестра. Контроль проводится во время лекции при помощи компьютерного тестирования на портале "Электронный ЮУрГУ" или, в случае невозможности выхода на "Электронный ЮУрГУ", письменного опроса. Каждый тест включает 5 вопросов. Время, отведенное на тест - 5 минут. Тест считается успешно пройденным если правильные ответы даны не менее чем на 60% вопросов. Количество баллов, которые студент получает по результатам опроса соответствует количеству правильных ответов, которые он дал.	экзамен
14	7	Текущий контроль	Л14	4,375	5	Контрольная точка Л14 учитывает результаты освоения обучающимся теоретического материала 14-й недели текущего семестра. Контроль проводится во время лекции при помощи компьютерного тестирования на портале "Электронный ЮУрГУ" или, в случае невозможности выхода на "Электронный ЮУрГУ", письменного опроса. Каждый тест включает 5 вопросов. Время, отведенное на тест - 5 минут. Тест считается успешно пройденным если правильные ответы даны не менее чем на 60% вопросов. Количество баллов, которые студент получает по результатам опроса соответствует	экзамен

						количеству правильных ответов, которые он дал.	
15	7	Текущий контроль	Л15	4,375	5	Контрольная точка Л15 учитывает результаты освоения обучающимся теоретического материала 15-й недели текущего семестра. Контроль проводится во время лекции при помощи компьютерного тестирования на портале "Электронный ЮУрГУ" или, в случае невозможности выхода на "Электронный ЮУрГУ", письменного опроса. Каждый тест включает 5 вопросов. Время, отведенное на тест - 5 минут. Тест считается успешно пройденным если правильные ответы даны не менее чем на 60% вопросов. Количество баллов, которые студент получает по результатам опроса соответствует количеству правильных ответов, которые он дал.	экзамен
16	7	Текущий контроль	Л16	4,375	5	Контрольная точка Л16 учитывает результаты освоения обучающимся теоретического материала 16-й недели текущего семестра. Контроль проводится во время лекции при помощи компьютерного тестирования на портале "Электронный ЮУрГУ" или, в случае невозможности выхода на "Электронный ЮУрГУ", письменного опроса. Каждый тест включает 5 вопросов. Время, отведенное на тест - 5 минут. Тест считается успешно пройденным если правильные ответы даны не менее чем на 60% вопросов. Количество баллов, которые студент получает по результатам опроса соответствует количеству правильных ответов, которые он дал.	экзамен
17	7	Текущий контроль	ЛР	30	40	Контрольная точка учитывает результаты выполнения обучающимся лабораторных работ в течение всего текущего семестра. При оценке результатов учитываются правильность и качество выполнения каждой лабораторной работы, оформления отчета, правильность и полнота выводов по лабораторным работам, а также результаты защиты лабораторной работы в форме коллоквиума. Студент получает 3 балла за каждую выполненную лабораторную работу, по которой были проведены все необходимые измерения и расчеты, согласно	экзамен

						заданию на лабораторную работу, правильно и качественно оформлен отчет, сформулированы полные выводы к работе, отражающие результаты, полученные в процессе выполнения работы (результаты измерений, расчетов, характер зависимостей, отраженных на графиках, построенных по результатам измерений, выполненные оценки эффективности работы различных устройств и средств защиты). Коллоквиум по лабораторной работе включает 5 вопросов, может проводиться как в виде компьютерного тестирования на портале электронный ЮУрГУ (время ответа на вопросы составляет 5 минут), так и в письменной форме по карточкам непосредственно в аудитории. По результатам коллоквиума студент может получить дополнительно 2 балла, если он правильно ответил не менее чем на 60% вопросов коллоквиума. При неудовлетворительной сдаче коллоквиума дополнительные баллы не начисляются. Коллоквиум сдается только один раз. При неудовлетворительном результате допускается однократная пересдача.	
18	7	Бонус	Победа в олимпиаде	1	15	В случае победы студента в предметных олимпиадах по безопасности жизнедеятельности студент получает 15 баллов в качестве бонус-рейтинга.	экзамен
19	7	Бонус	Посещение всех занятий	1	5	Студент получает 5 баллов в качестве бонус-рейтинга за посещение всех занятий по дисциплине.	экзамен
20	7	Промежуточная аттестация	Экзаменационная работа	1	16	Прохождение мероприятия промежуточной аттестации не является обязательным, то есть студент может получить оценку на основе рейтинга по текущему контролю. До выполнения работы промежуточной аттестации допускается студент, у которого выполнены все лабораторные работы, согласно плану семестра, а текущий рейтинг студента Ртек, составляет не менее 50%. При необходимости, выполнение пропущенных лабораторных работ (контрольная точка ЛР) возможно на последней неделе семестра на занятиях,	экзамен

					<p>специально предназначенных для отработки пропущенных лабораторных работ, а также другими способами, определенными преподавателем. График устанавливается преподавателем. Промежуточная аттестация проводится в письменной форме или в форме компьютерного тестирования (по усмотрению преподавателя). Количество вопросов определяется количеством тем, изученных в курсе и составляет 1 - 2 вопроса (по усмотрению преподавателя) по каждой теме. Преподаватель имеет право провести собеседование со студентом с целью более точного определения итогового количества баллов. Рейтинг обучающегося по промежуточной аттестации соответствует проценту правильных ответов, полученных студентом на промежуточной аттестации:</p> $R_{па} = (b_{па} / b_{па_max}) \times 100\%$ <p>где $b_{па}$ - балл обучающегося за промежуточную аттестацию, $b_{па_max}$ - максимально возможный балл за промежуточную аттестацию.</p>	
--	--	--	--	--	--	--

6.2. Процедура проведения, критерии оценивания

Вид промежуточной аттестации	Процедура проведения	Критерии оценивания
экзамен	<p>При оценивании результатов мероприятий используется балльно-рейтинговая система оценивания результатов учебной деятельности обучающихся (утверждена приказом ректора от 24.05.2019 г. № 179). Рейтинг обучающегося по каждому мероприятию (тесты на лекциях и количество баллов, набранных при выполнении лабораторных работ) R_i, проведенному в рамках текущего контроля, рассчитывается как процент набранных данным студентом баллов на контрольном мероприятии b_i от максимально возможных баллов за данное мероприятие b_{imax}: $R_i = b_i / b_{imax} \cdot 100\%$. Рейтинг обучающегося по текущему контролю определяется как средний рейтинг обучающегося по всем контрольно-рейтинговым мероприятиям с учетом их веса. Рейтинг обучающегося по дисциплине в случае, если студент выбрал получить оценку на основе рейтинга по текущему контролю, определяется по формуле: $R = 0,6 \times \text{тек} + 0,4 \times \text{па} + \bar{b}$; $R = \text{тек} + \bar{b}$ в случае прохождения мероприятия промежуточной аттестации.</p>	В соответствии с пп. 2.5, 2.6 Положения

6.3. Оценочные материалы

Компетенции	Результаты обучения	№ КМ																				
		1	2	3	4	5	6	7	8	9	10	11	12	13	14	15	16	17	18	19	20	
УК-8	Знает: основные виды опасных и вредных производственных факторов, их действие на организм человека, нормирование и меры защиты от них, основные виды чрезвычайных ситуаций военного, природного и техногенного характера; методы обеспечения защиты населения в чрезвычайных ситуациях	+	+	+	+	+	+	+	+	+	+	+	+	+	+	+	+	+	+	+	+	
УК-8	Умеет: осуществлять выбор средств и способов защиты человека от опасных и вредных производственных факторов			+		+	+	+	+	+	+		+	+	+			+	+	+	+	
УК-8	Имеет практический опыт: оказания первой помощи																		+		+	+
ОПК-8	Знает: требования охраны труда, БЖД и защиты окружающей среды при проведении строительных работ			+	+		+	+					+	+								+
ОПК-8	Умеет: применять знания по охране труда при выполнении строительно-монтажных, ремонтных работ и реконструкции строительных объектов			+		+	+	+					+	+								+
ОПК-8	Имеет практический опыт: ведения строительных, ремонтных работ и работ по реконструкции строительных объектов безопасными методами и приемами																			+		+

Фонды оценочных средств по каждому контрольному мероприятию находятся в приложениях.

7. Учебно-методическое и информационное обеспечение дисциплины

Печатная учебно-методическая документация

а) основная литература:

1. Безопасность жизнедеятельности [Текст] учеб. пособие для вузов А. Л. Бабаян и др.; под ред. А. И. Сидорова. - 3-е изд., перераб. и доп. - М.: КноРус, 2017

б) дополнительная литература:

Не предусмотрена

в) отечественные и зарубежные журналы по дисциплине, имеющиеся в библиотеке:

1. Охрана труда и социальное страхование ежемес. журн. Ред. журн. журнал. - М., 1970-
2. Безопасность труда в промышленности массовый науч.-произ. журн. широкого профиля Федер. служба по экологич., технологич. и атомному надзору (Ростехнадзор) журнал. - М., 1971-

г) методические указания для студентов по освоению дисциплины:

1. Не предусмотрены

из них: учебно-методическое обеспечение самостоятельной работы студента:

1. Не предусмотрены

Электронная учебно-методическая документация

№	Вид литературы	Наименование ресурса в электронной форме	Библиографическое описание
1	Основная литература	Электронно-библиотечная система издательства Лань	Безопасность жизнедеятельности: Учебник / Занько Н.Г., Малаян К.Р., Русак О.Н. / Под ред. О.Н. Русака. - Изд. 17-е стер. - СПб.: Изд-во Лань, 2021 - 704 с. https://e.lanbook.com/book/167385
2	Дополнительная литература	Электронный каталог ЮУрГУ	Сидоров, А. И. Основы электробезопасности [Текст: непосредственный]: учеб. пособие для направления "Техносферная безопасность"/ А. И. Сидоров; Юж.-Урал. гос. ун-т, Каф. Безопасность жизнедеятельности; ЮУрГУ. - Челябинск: Издательский Центр ЮУрГУ, 2020. - 216, [1] с. ил. электрон. версия http://virtua.lib.susu.ru/cgi-bin/gw_2011_1_4/chameleon

Перечень используемого программного обеспечения:

Нет

Перечень используемых профессиональных баз данных и информационных справочных систем:

1. ООО "ГарантУралСервис"-Гарант(бессрочно)

8. Материально-техническое обеспечение дисциплины

Вид занятий	№ ауд.	Основное оборудование, стенды, макеты, компьютерная техника, предустановленное программное обеспечение, используемое для различных видов занятий
Лабораторные занятия	517 (3)	Специализированная лаборатория по общим вопросам безопасности труда с комплектом лабораторных стендов: «Исследование систем производственного освещения», «Защита от производственного шума», «Методы и средства защиты от производственной вибрации», «Защита от лазерных излучений», «Исследование эффективности теплозащитных ограждений», «Исследование сопротивления тела человека», робот-тренажер «Гоша»
Лекции	473 (3)	аудиовизуальные и звуковоспроизводящие технические средства: мультимедийный комплекс (проекторный телевизор, сопряженный с ПЭВМ); проектор потолочного крепления; документ-камера, сопряженная с проектором; аудиосистема; экран настенный с электроприводом; предустановленное программное обеспечение Microsoft Windows (бессрочно), пакет презентаций Microsoft PowerPoint