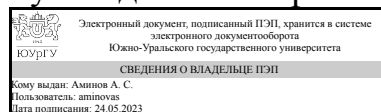


УТВЕРЖДАЮ:  
Руководитель направления



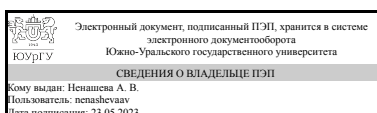
А. С. Аминов

## РАБОЧАЯ ПРОГРАММА

дисциплины 1.О.14 Педагогика  
для направления 49.03.01 Физическая культура  
уровень Бакалавриат  
форма обучения заочная  
кафедра-разработчик Теория и методика физической культуры и спорта

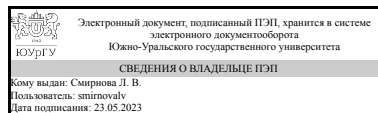
Рабочая программа составлена в соответствии с ФГОС ВО по направлению подготовки 49.03.01 Физическая культура, утверждённым приказом Минобрнауки от 19.09.2017 № 940

Зав.кафедрой разработчика,  
д.биол.н., доц.



А. В. Ненашева

Разработчик программы,  
к.биол.н., доцент



Л. В. Смирнова

## 1. Цели и задачи дисциплины

Цель дисциплины формирование у студентов адекватного представления о предмете, методах и задачах педагогики, ее основных категориях. Задачи дисциплины: получение теоретических знаний по дисциплине; овладение специальными научными знаниями в сфере педагогической практики и методами анализа конкретных ситуаций процесса обучения и воспитания; понимание современных теорий учения и становления личности обучающихся; ознакомление с современными концепциями соотношения обучения и развития, способами создания самого учебного предмета и построения учебно-воспитательного процесса.

## Краткое содержание дисциплины

Истоки происхождения "педагогики" и этапы ее развития. Педагогика в системе наук о человеке. Введение в педагогическую деятельность. Профессиональное становление, развитие деятельности и личность педагога. Методология и методы педагогических исследований. Возрастная периодизация и особенности развития в разных возрастах. Развитие, социализация и воспитание личности. Теория воспитания. Целостный педагогический процесс. Формы и методы обучения. Дидактика как педагогическая теория обучения. Содержание образования.

## 2. Компетенции обучающегося, формируемые в результате освоения дисциплины

Планируемые результаты освоения ОП ВО (компетенции)	Планируемые результаты обучения по дисциплине
УК-3 Способен осуществлять социальное взаимодействие и реализовывать свою роль в команде	Знает: методики воспитательной работы, основные принципы деятельностного подхода, виды и приемы современных педагогических технологий Умеет: эффективно взаимодействовать с другими членами команды, в т.ч. участвовать в обмене информацией, знаниями и опытом, и презентации результатов работы команды; планировать, организовывать и координировать работы в коллективе; общаться с детьми, признавать их достоинство, понимая и принимая их; управлять учебными и тренировочными процессами обучения и воспитания; анализировать реальное состояние дел в учебной и тренировочной группе, поддерживать в коллективе деловую, дружелюбную атмосферу Имеет практический опыт: решения образовательных и спортивных задач в составе команды
УК-6 Способен управлять своим временем, выстраивать и реализовывать траекторию саморазвития на основе принципов образования в течение всей жизни	Знает: принципы образования в течение всей жизни Умеет: определять возможности своего личностного развития Имеет практический опыт: планирования перспективных целей собственной деятельности с учетом условий, средств, личностных возможностей, временной перспективы развития

	сферы профессиональной деятельности и требований рынка труда
ОПК-5 Способен воспитывать у занимающихся социально-значимые личностные качества, проводить профилактику негативного социального поведения	Знает: историю, теорию, закономерности и принципы построения и функционирования образовательного процесса, роль и место образования в жизни человека и общества Умеет: использовать современные, в том числе интерактивные, формы и методы воспитательной работы в урочной и внеурочной деятельности, дополнительном образовании

### 3. Место дисциплины в структуре ОП ВО

Перечень предшествующих дисциплин, видов работ учебного плана	Перечень последующих дисциплин, видов работ
Нет	ФД.01 Профессиональная этика, 1.О.21 Педагогика физической культуры

Требования к «входным» знаниям, умениям, навыкам студента, необходимым при освоении данной дисциплины и приобретенным в результате освоения предшествующих дисциплин:

Нет

### 4. Объём и виды учебной работы

Общая трудоемкость дисциплины составляет 6 з.е., 216 ч., 38,75 ч. контактной работы

Вид учебной работы	Всего часов	Распределение по семестрам в часах	
		Номер семестра	
		1	2
Общая трудоёмкость дисциплины	216	108	108
<i>Аудиторные занятия:</i>	24	12	12
Лекции (Л)	12	6	6
Практические занятия, семинары и (или) другие виды аудиторных занятий (ПЗ)	12	6	6
Лабораторные работы (ЛР)	0	0	0
<i>Самостоятельная работа (СРС)</i>	177,25	89,75	87,5
Написание тематических докладов, рефератов и эссе, презентаций на проблемные темы	30	15	15
Подготовка к экзамену	20	0	20
Выполнение исследовательских и творческих заданий	30	15	15
Изучение учебных пособий, хрестоматий и сборников документов.	47,25	24,75	22,5
Подготовка к устному опросу	30	15	15
Подготовка к зачету	20	20	0
Консультации и промежуточная аттестация	14,75	6,25	8,5
Вид контроля (зачет, диф.зачет, экзамен)	-	зачет	экзамен

## 5. Содержание дисциплины

№ раздела	Наименование разделов дисциплины	Объем аудиторных занятий по видам в часах			
		Всего	Л	ПЗ	ЛР
1	Основы общей педагогики	6	3	3	0
2	Введение в педагогическую деятельность	6	3	3	0
3	Теория воспитания	6	3	3	0
4	Теория обучения	6	3	3	0

### 5.1. Лекции

№ лекции	№ раздела	Наименование или краткое содержание лекционного занятия	Кол-во часов
1-2	1	Истоки происхождения педагогики и этапы развития педагогического знания и педагогической практики. Общее представление о педагогике как науке. Объект, предмет, задачи педагогической науки. Функции педагогики: теоретическая и технологическая. Структура педагогической науки.	2
3	1	Гуманизм: вера в возможности человека. Гуманизм: как понимать и относиться. Понятие гуманизма в педагогике. Признаки гуманистической педагогики. Роль педагога в гуманистической педагогике	1
4	2	Возникновение и становление педагогической профессии. Сущность педагогической деятельности. Учитель как субъект педагогической деятельности	1
5-6	2	Возрастная периодизация, Границы возрастных периодов развития человека. Возрастная периодизация в педагогике. Сензитивные периоды развития.	2
7-8	3	Воспитание как специально организованная деятельность по достижению целей образования.	2
9	3	Методы воспитания	1
10-11	4	Дидактика как педагогическая теория обучения. Закономерности и принципы обучения.	2
12	4	Система общего образования в России.	1

### 5.2. Практические занятия, семинары

№ занятия	№ раздела	Наименование или краткое содержание практического занятия, семинара	Кол-во часов
1	1	Тенденции развития педагогики как науки	1
2-3	1	Деятели, внесшие вклад в развитие педагогической науки.	2
4	2	Педагогическое воздействие. Педагогическое общение. Педагогическая этика. Профессиональная компетентность педагога.	1
5-6	2	Возрастные и индивидуальные особенности развития	2
7-8	3	Содержание воспитательного процесса. Система методов педагогического воздействия	2
9	3	Концепция духовно-нравственного воспитания российских школьников	1
10-11	4	Логика учебного процесса. Виды обучения и их характеристика. Контроль в процессе обучения.	2
12	4	Основные положения "Закона Об образовании".	1

### 5.3. Лабораторные работы

Не предусмотрены

#### 5.4. Самостоятельная работа студента

Выполнение СРС			
Подвид СРС	Список литературы (с указанием разделов, глав, страниц) / ссылка на ресурс	Семестр	Кол-во часов
Написание тематических докладов, рефератов и эссе, презентаций на проблемные темы	ПУМД и ЭУМД основная и дополнительная литература. Поиск информации в интернете	2	15
Подготовка к экзамену	ПУМД и ЭУМД основная и дополнительная литература. Конспекты лекций.	2	20
Выполнение исследовательских и творческих заданий	ПУМД и ЭУМД основная и дополнительная литература. Поиск информации в интернете	2	15
Изучение учебных пособий, хрестоматий и сборников документов.	ПУМД и ЭУМД основная и дополнительная литература. Поиск информации в интернете	2	22,5
Подготовка к устному опросу	ПУМД и ЭУМД основная и дополнительная литература. Поиск информации в интернете	1	15
Изучение учебных пособий, хрестоматий и сборников документов.	ПУМД и ЭУМД основная и дополнительная литература. Поиск информации в интернете	1	24,75
Написание тематических докладов, рефератов и эссе, презентаций на проблемные темы	ПУМД и ЭУМД основная и дополнительная литература. Поиск информации в интернете	1	15
Подготовка к зачету	ПУМД и ЭУМД основная и дополнительная литература. Поиск информации в интернете	1	20
Выполнение исследовательских и творческих заданий	ПУМД и ЭУМД основная и дополнительная литература. Поиск информации в интернете	1	15
Подготовка к устному опросу	ПУМД и ЭУМД основная и дополнительная литература. Поиск информации в интернете	2	15

#### 6. Фонд оценочных средств для проведения текущего контроля успеваемости, промежуточной аттестации

Контроль качества освоения образовательной программы осуществляется в соответствии с Положением о балльно-рейтинговой системе оценивания результатов учебной деятельности обучающихся.

##### 6.1. Контрольные мероприятия (КМ)

№ КМ	Се-местр	Вид контроля	Название контрольного мероприятия	Вес	Макс. балл	Порядок начисления баллов	Учитывается в ПА
1	1	Текущий	Задание 1.1.	0,2	5	5 баллов: студент полно излагает	зачет

		контроль	Конспектирование , устный опрос		<p>материал (отвечает на вопрос), дает правильное определение основных понятий; обнаруживает понимание материала, может обосновать свои суждения, применить знания на практике, привести необходимые примеры не только из учебника, но и самостоятельно составленные;</p> <p>излагает материал последовательно и правильно с точки зрения норм литературного языка.</p> <p>4 балла: студент дает ответ, удовлетворяющий тем же требованиям, что и для оценки «отлично», но допускает 1–2 ошибки, которые сам же исправляет, и 1–2 недочета в последовательности и языковом оформлении излагаемого.</p> <p>3 балла: студент обнаруживает знание и понимание основных положений данной темы, но излагает материал неполно и допускает неточности в определении понятий или формулировке правил; не умеет достаточно глубоко и доказательно обосновать свои суждения и привести свои примеры; излагает материал непоследовательно и допускает ошибки в языковом оформлении излагаемого.</p> <p>2 балла: студент обнаруживает незнание большей части соответствующего вопроса, допускает ошибки в формулировке определений и правил, искажающие их смысл, беспорядочно и неуверенно излагает материал.</p> <p>1 балл: студент показывает полное незнание материала</p> <p>0 баллов. Задание не выполнено</p>		
2	1	Текущий контроль	Задание 1.2 устный опрос. таблица	0,4	5	<p>5 баллов: оформление и содержание таблицы соответствует требованиям к оформлению; выполнен правильный отбор информации, представлена характеристика элементов в краткой форме; присутствует наличие обобщающего характера изложения информации.</p> <p>4 балла: выставляется студенту, если: оформление и содержание таблицы соответствует требованиям к оформлению; выполнен правильный отбор информации, установлена логичность структуры таблицы; представлена характеристика элементов в краткой форме;</p>	зачет

						<p>отсутствует наличие обобщающего характера изложения информации.</p> <p>3 балла: оформление и содержание таблицы соответствует требованиям к оформлению; не выполнен правильный отбор информации, нарушена логичность структуры таблицы; представлена характеристика элементов не в краткой форме; отсутствует наличие обобщающего характера изложения информации.</p> <p>2 балла: студент обнаруживает незнание большей части соответствующего вопроса, допускает ошибки в заполнении таблицы</p> <p>1 балл: Задание выполнено с многочисленными ошибками</p> <p>0 балл: студент не выполнил задание</p>	
3	1	Текущий контроль	Задание 1.3 Таблица, учебная дискуссия	0,2	5	<p>5 баллов: оформление и содержание таблицы соответствует требованиям к оформлению; выполнен правильный отбор информации, представлена характеристика элементов в краткой форме; присутствует наличие обобщающего характера изложения информации.</p> <p>4 балла: выставляется студенту, если: оформление и содержание таблицы соответствует требованиям к оформлению; выполнен правильный отбор информации, установлена логичность структуры таблицы; представлена характеристика элементов в краткой форме; отсутствует наличие обобщающего характера изложения информации.</p> <p>3 балла: оформление и содержание таблицы соответствует требованиям к оформлению; не выполнен правильный отбор информации, нарушена логичность структуры таблицы; представлена характеристика элементов не в краткой форме; отсутствует наличие обобщающего характера изложения информации.</p> <p>2 балла: студент обнаруживает незнание большей части соответствующего вопроса, допускает ошибки в заполнении таблицы</p> <p>1 балл: задание выполнено с ошибками</p> <p>0 балл: студент не выполнил задание</p>	зачет
4	1	Текущий контроль	Задание 1.4 Презентация и	1	5	5 баллов: презентация соответствует теме; оформлен титульный слайд с	зачет

			доклад		<p>заголовком (тема, план, автор); сформулированная тема ясно изложена и структурирована; использованы графические изображения (фотографии, картинки и т.п.), соответствующие теме; выдержан стиль, цветовая гамма, использована анимация, звук; работа оформлена и предоставлена в установленный срок.</p> <p>4 балла: презентация соответствует теме; оформлен титульный слайд с заголовком (тема, план, автор); сформулированная тема ясно изложена и структурирована; использованы графические изображения (фотографии, картинки и т.п.), соответствующие теме; работа оформлена и предоставлена в установленный срок.</p> <p>3 балла: презентация соответствует теме; техническая сторона презентации имеет много погрешностей и во многом не соответствует всем требованиям (количество, правила оформления слайдов, структура слайдов и т.д.).</p> <p>2 балла: выставляется студенту, если работа не выполнена или содержит материал не по вопросу.</p> <p>1 балл: Презентация выполнена с ошибками, доклад не соответствует презентации</p> <p>0 баллов: студент не выполнил задание</p>		
5	1	Текущий контроль	Задание 1.5	0,4	5	<p>5 баллов: выставляется студенту, если демонстрируются полнота использования учебного материала, логика изложения (наличие смысловых связей между понятиями), наглядность (аккуратность выполнения, читаемость конспекта, грамотность (терминологическая и орфографическая), опорные сигналы – слова, словосочетания, символы, самостоятельность при составлении.</p> <p>4 балла: выставляется студенту, если демонстрируются использование учебного материала неполное, недостаточно логично изложено содержание, отсутствие связанных предложений, только опорные сигналы – слова, словосочетания, символы, самостоятельность при составлении.</p>	зачет



					<p>3 балла: выставляется студенту, если демонстрируются использование учебного материала неполное, недостаточно логично изложено содержание материала, прослеживается несамостоятельность при составлении.</p> <p>2 балла: выставляется студенту, если демонстрируются использование учебного материала неполное, отсутствуют смысловые связи между понятиями, аккуратность выполнения, читаемость конспекта, допущены ошибки терминологические и орфографические, отсутствуют опорные сигналы – слова, словосочетания, символы, несамостоятельность при составлении.</p> <p>1 балл: студент дает не правильные ответы, не владеет материалом.</p> <p>0 балл: студент не знает материал.</p>		
6	1	Текущий контроль	Задание 1.6 Конспектирование, устный опрос	0,6	5	<p>5 баллов: студент полно излагает материал (отвечает на вопрос), дает правильное определение основных понятий; обнаруживает понимание материала, может обосновать свои суждения, применить знания на практике, привести необходимые примеры не только из учебника, но и самостоятельно составленные; излагает материал последовательно и правильно с точки зрения норм литературного языка.</p> <p>4 балла: студент дает ответ, удовлетворяющий тем же требованиям, что и для оценки «отлично», но допускает 1–2 ошибки, которые сам же исправляет, и 1–2 недочета в последовательности и языковом оформлении излагаемого.</p> <p>3 балла: студент обнаруживает знание и понимание основных положений данной темы, но излагает материал неполно и допускает неточности в определении понятий или формулировке правил; не умеет достаточно глубоко и доказательно обосновать свои суждения и привести свои примеры; излагает материал непоследовательно и допускает ошибки в языковом оформлении излагаемого.</p> <p>2 балла: студент обнаруживает незнание большей части соответствующего вопроса, допускает</p>	зачет

						ошибки в формулировке определений и правил, искажающие их смысл, беспорядочно и неуверенно излагает материал. 1 балл: студент допуская многочисленные ошибки 0 баллов: студент не выполнил задание, не знаком с материалом .	
7	1	Промежуточная аттестация	Компьютерное тестирование	-	30	Отлично: 28 - 30 баллов; Хорошо: 23 - 27 баллов; Удовлетворительно: 18 - 22 балла; Неудовлетворительно: до 18 баллов.	зачет
8	2	Текущий контроль	Тест педагогик НОК	1	10	Тест Педагогика-1 НОК, содержит 10 вопросов. Максимальная оценка - 10 баллов. Время выполнения теста 10 минут. Тест считается пройденным, если студент набрал не менее 6 баллов за каждый тест. Количество попыток - 2. 9-10 баллов - оценка "отлично", 7-8 баллов - оценка "хорошо", 5 - 6 оценка "удовлетворительно", ниже 5 - оценка "неудовлетворительно". . В 14, 19 пункте - тест по теории воспитания, обучения то же, но по кол-ву заданий.	экзамен
9	2	Текущий контроль	Задание 2.1 "Виды воспитания"	0,6	5	5 баллов: оформление и содержание таблицы соответствует требованиям к оформлению; выполнен правильный отбор информации, представлена характеристика элементов в краткой форме; присутствует наличие обобщающего характера изложения информации. 4 балла: выставляется студенту, если: оформление и содержание таблицы соответствует требованиям к оформлению; выполнен правильный отбор информации, установлена логичность структуры таблицы; представлена характеристика элементов в краткой форме; отсутствует наличие обобщающего характера изложения информации. 3 балла: оформление и содержание таблицы соответствует требованиям к оформлению; не выполнен правильный отбор информации, нарушена логичность структуры таблицы; представлена характеристика элементов не в краткой форме; отсутствует наличие обобщающего характера изложения информации. 2 балла: выставляется студенту, если работа не выполнена или содержит материал не по вопросу. 1 балл: таблица заполнена с	экзамен

						ошибками. 0 балл: студент не выполнил задание.	
10	2	Текущий контроль	Задание 2.3 Презентация "Методы воспитания"	1	5	5 баллов :презентация соответствует теме; оформлен титульный слайд с заголовком (тема, план, автор); сформулированная тема ясно изложена и структурирована; использованы графические изображения (фотографии, картинки и т.п.), соответствующие теме; выдержан стиль, цветовая гамма, использована анимация, звук; работа оформлена и предоставлена в установленный срок. 4 балла: презентация соответствует теме; оформлен титульный слайд с заголовком (тема, план, автор); сформулированная тема ясно изложена и структурирована; использованы графические изображения (фотографии, картинки и т.п.), соответствующие теме; работа оформлена и предоставлена в установленный срок. 3 балла: презентация соответствует теме; техническая сторона презентации имеет много погрешностей и во многом не соответствует всем требованиям (количество, правила оформления слайдов, структура слайдов и т.д.). 2 балла: выставляется студенту, если работа не выполнена или содержит материал не по вопросу. 1 балл: студент не выполнил задание.	экзамен
11	2	Текущий контроль	Задание 2. 4 Тест Теория воспитания	1	30	Отлично: 28 - 30 баллов; Хорошо: 23 - 27 баллов; Удовлетворительно: 18 - 22 балла; Неудовлетворительно: до 18 баллов.	экзамен
12	2	Текущий контроль	Задание 2.6 Сообщение	0,4	5	5 баллов: студент полно излагает материал (отвечает на вопрос), дает правильное определение основных понятий; обнаруживает понимание материала, может обосновать свои суждения, применить знания на практике, привести необходимые примеры не только из учебника, но и самостоятельно составленные; излагает материал последовательно и правильно с точки зрения норм литературного языка. 4 балла: студент дает ответ, удовлетворяющий тем же требованиям, что и для оценки «отлично», но допускает 1–2 ошибки, которые сам же исправляет, и 1–2	экзамен

					<p>недочета в последовательности и языковом оформлении излагаемого.</p> <p>3 балла: студент обнаруживает знание и понимание основных положений данной темы, но излагает материал неполно и допускает неточности в определении понятий или формулировке правил; не умеет достаточно глубоко и доказательно обосновать свои суждения и привести свои примеры; излагает материал непоследовательно и допускает ошибки в языковом оформлении излагаемого.</p> <p>2 балла: студент обнаруживает незнание большей части соответствующего вопроса, допускает ошибки в формулировке определений и правил, искажающие их смысл, беспорядочно и неуверенно излагает материал.</p> <p>1 балл: студент допускает многочисленные ошибки .</p> <p>0 балл: студент не знает материал.</p>		
13	2	Текущий контроль	Задание 2.7 Доклад и презентация	1	5	<p>5 баллов: презентация соответствует теме; оформлен титульный слайд с заголовком (тема, план, автор); сформулированная тема ясно изложена и структурирована; использованы графические изображения (фотографии, картинки и т.п.), соответствующие теме; выдержан стиль, цветовая гамма, использована анимация, звук; работа оформлена и предоставлена в установленный срок.</p> <p>4 балла: презентация соответствует теме; оформлен титульный слайд с заголовком (тема, план, автор); сформулированная тема ясно изложена и структурирована; использованы графические изображения (фотографии, картинки и т.п.), соответствующие теме; работа оформлена и предоставлена в установленный срок.</p> <p>3 балла: презентация соответствует теме; техническая сторона презентации имеет много погрешностей и во многом не соответствует всем требованиям (количество, правила оформления слайдов, структура слайдов и т.д.).</p> <p>2 балла: выставляется студенту, если работа не выполнена или содержит материал не по вопросу.</p>	экзамен

						1 балл: плохо выполненная презентация, доклад не соответствует теме. 0 балл: студент не выполнил задание.	
14	2	Текущий контроль	Задание 2.8 Сообщение	1	5	5 баллов: студент полно излагает материал (отвечает на вопрос), дает правильное определение основных понятий; обнаруживает понимание материала, может обосновать свои суждения, применить знания на практике, привести необходимые примеры не только из учебника, но и самостоятельно составленные; излагает материал последовательно и правильно с точки зрения норм литературного языка. 4 балла: студент дает ответ, удовлетворяющий тем же требованиям, что и для оценки «отлично», но допускает 1–2 ошибки, которые сам же исправляет, и 1–2 недочета в последовательности и языковом оформлении излагаемого. 3 балла: студент обнаруживает знание и понимание основных положений данной темы, но излагает материал неполно и допускает неточности в определении понятий или формулировке правил; не умеет достаточно глубоко и доказательно обосновать свои суждения и привести свои примеры; излагает материал непоследовательно и допускает ошибки в языковом оформлении излагаемого. 2 балла: студент обнаруживает незнание большей части соответствующего вопроса, допускает ошибки в формулировке определений и правил, искажающие их смысл, беспорядочно и неуверенно излагает материал. 1 балл: студент допускает многочисленные ошибки . 0 балл: студент не знает материал.	экзамен
15	2	Текущий контроль	Тест Теория обучения	1	5	Отлично: 28 - 30 баллов; Хорошо: 23 - 27 баллов; Удовлетворительно: 18 - 22 балла; Неудовлетворительно: до 18 баллов.	экзамен
16	2	Промежуточная аттестация	Экзамен Вопросы к экзамену	-	5	Билеты к экзамену содержат по два вопроса(1 вопрос теоретического характера, 2 вопрос практического характера.) 5 баллов: заслуживает студент, обнаруживший всестороннее, систематическое и глубокое знание	экзамен

					<p>программного материала, усвоившим взаимосвязь основных понятий дисциплины в их значении для приобретаемой профессии, проявившим творческие способности в понимании, изложении и использовании учебного материала;</p> <p>4 балла: заслуживает студент, обнаруживший полное знание программного материала, демонстрирует систематический характер знаний по дисциплине и способным к их самостоятельному пополнению и обновлению в ходе дальнейшей учебной работы и профессиональной деятельности.</p> <p>3 балла: выставляется студентам, допустившим погрешности непринципиального характера в ответе</p> <p>2 балла: выставляется студенту, обнаружившему пробелы в знаниях основного программного материала.</p> <p>1 балл: студент допускает многочисленные ошибки.</p> <p>0 баллов: студент не знает материал.</p>	
--	--	--	--	--	--	--

## 6.2. Процедура проведения, критерии оценивания

Вид промежуточной аттестации	Процедура проведения	Критерии оценивания
экзамен	<p>Итоговый рейтинг обучающегося может формироваться на основании только текущего контроля, путем сложения рейтинга за полученные оценки за контрольно-рейтинговые мероприятия текущего контроля. Студент вправе прийти на экзамен для улучшения своего рейтинга. В этом случае оценивание учебной деятельности обучающихся по дисциплине производится на основании рейтинга, который рассчитывается как сумма рейтинга за текущий контроль, умноженного на 0,6 и рейтинга, полученного за ответ на экзамене (промежуточная аттестация), умноженного на 0,4. Студенты готовятся к экзамену самостоятельно по заранее предоставленному преподавателем списку вопросов. К экзамену допускаются только те студенты, которые получили положительные оценки текущего контроля. Экзамен проводится в форме ответов на вопросы билета. В билете два вопроса теоретического плана. В аудитории, где проводится экзамен, должно одновременно присутствовать не более 6 – 8 студентов. Каждый студент берет билет и готовится в течение 20-30 минут. При неправильном ответе студенту могут быть заданы уточняющие из этой темы.</p>	В соответствии с пп. 2.5, 2.6 Положения
зачет	<p>Итоговый рейтинг обучающегося может формироваться на основании только текущего контроля, путем сложения рейтинга за полученные оценки за контрольно-рейтинговые мероприятия текущего контроля. Студент вправе прийти на</p>	В соответствии с пп. 2.5, 2.6 Положения

	<p>зачет для улучшения своего рейтинга. В этом случае оценивание учебной деятельности обучающихся по дисциплине производится на основании рейтинга, который рассчитывается как сумма рейтинга за текущий контроль, умноженного на 0,6 и рейтинга, полученного за ответ на зачете (промежуточная аттестация), умноженного на 0,4. Зачет проходит в форме компьютерного тестирования. Итоговый тест содержит 30 заданий по всем темам курса. Время тестирования - 30 минут. Предоставляется две попытки для прохождения теста. Максимальная оценка за тест - 30 баллов. Тест считается успешно пройденным, если дано не менее 60% правильных ответов (не менее 18 баллов) От 18- до 30 баллов - зачтено, ниже 18 баллов - не зачтено.</p>	
--	---	--

### 6.3. Паспорт фонда оценочных средств

Компетенции	Результаты обучения	№ КМ																			
		1	2	3	4	5	6	7	8	9	10	11	12	13	14	15	16				
УК-3	Знает: методики воспитательной работы, основные принципы деятельностного подхода, виды и приемы современных педагогических технологий		+													+		+			
УК-3	Умеет: эффективно взаимодействовать с другими членами команды, в т.ч. участвовать в обмене информацией, знаниями и опытом, и презентации результатов работы команды; планировать, организовывать и координировать работы в коллективе; общаться с детьми, признавать их достоинство, понимая и принимая их; управлять учебными и тренировочными процессами обучения и воспитания; анализировать реальное состояние дел в учебной и тренировочной группе, поддерживать в коллективе деловую, дружелюбную атмосферу																	+			
УК-3	Имеет практический опыт: решения образовательных и спортивных задач в составе команды																	+			
УК-6	Знает: принципы образования в течение всей жизни	+							+									+	+		
УК-6	Умеет: определять возможности своего личностного развития	+		+							+							+	+		
УК-6	Имеет практический опыт: планирования перспективных целей собственной деятельности с учетом условий, средств, личностных возможностей, временной перспективы развития сферы профессиональной деятельности и требований рынка труда											+							+		
ОПК-5	Знает: историю, теорию, закономерности и принципы построения и функционирования образовательного процесса, роль и место образования в жизни человека и общества																		+	+	
ОПК-5	Умеет: использовать современные, в том числе интерактивные, формы и методы воспитательной работы в урочной и внеурочной деятельности, дополнительном образовании																		+	+	+

Типовые контрольные задания по каждому мероприятию находятся в приложениях.

## 7. Учебно-методическое и информационное обеспечение дисциплины

### Печатная учебно-методическая документация

#### а) основная литература:

1. Никитина, Н. Н. Введение в педагогическую деятельность: Теория и практика Учеб. пособие для вузов по специальностям ОПД.Ф.02 - "Педагогика" Н. Н. Никитина, Н. В. Кислинская. - 2-е изд., испр. - М.: Академия, 2006. - 222, [1] с.
2. Попков, В. А. Дидактика высшей школы Учеб. пособие для вузов по специальности 033400 "Педагогика" В. А. Попков, А. В. Коржуев. - 2-е изд., испр. и доп. - М.: Academia, 2004. - 188, [2] с. ил.

#### б) дополнительная литература:

Не предусмотрена

#### в) отечественные и зарубежные журналы по дисциплине, имеющиеся в библиотеке:

Не предусмотрены

#### г) методические указания для студентов по освоению дисциплины:

1. Методические указания для самостоятельной работы
2. Лекции по дисциплине педагогика

#### из них: учебно-методическое обеспечение самостоятельной работы студента:

1. Методические указания для самостоятельной работы
2. Лекции по дисциплине педагогика

### Электронная учебно-методическая документация

№	Вид литературы	Наименование ресурса в электронной форме	Библиографическое описание
1	Основная литература	Электронно-библиотечная система издательства Лань	Педагогика : учебное пособие / составитель Т. Н. Чумакова. — Персиановский : Донской ГАУ, 2020. — 227 с. — <a href="https://e.lanbook.com/book/148554">https://e.lanbook.com/book/148554</a>
2	Основная литература	Электронно-библиотечная система издательства Лань	Мандель, Б. Р. Педагогика : учебное пособие / Б. Р. Мандель. — 3-е изд., стер. — Москва : ФЛИНТА, 2019. — 287 с. — ISBN 978-5-9765-1685-4. — Текст : электронный // Лань : электронно-библиотечная система. — URL: <a href="https://e.lanbook.com/book/125359">https://e.lanbook.com/book/125359</a> (дата обращения: 03.11.2021). — Режим доступа: для авториз. пользователей.
3	Основная литература	Образовательная платформа Юрайт	Педагогика : учебник и практикум для среднего профессионального образования / С. В. Рослякова, Т. Г. Пташко, Н. А. Соколова, Р. С. Димухаметов. — 2-е изд., испр. и доп. — Москва : Издательство Юрайт, 2020. — 219 с. — (Профессиональное образование). — ISBN 978-5-534-09130-4. — Текст : электронный // Образовательная платформа Юрайт [сайт]. — URL: <a href="https://urait.ru/bcode/452523">https://urait.ru/bcode/452523</a>



			(дата обращения: 03.11.2021).
4	Основная литература	Образовательная платформа Юрайт	Педагогика : учебник и практикум для среднего профессионального образования / Л. С. Подымова [и др.] ; под общей редакцией В. А. Сластенина. — 2-е изд., перераб. и доп. — Москва : Издательство Юрайт, 2021. — 246 с. — (Профессиональное образование). — ISBN 978-5-534-00417-5. — Текст : электронный // Образовательная платформа Юрайт [сайт]. — URL: <a href="https://urait.ru/bcode/469446">https://urait.ru/bcode/469446</a> (дата обращения: 03.11.2021).
5	Основная литература	Образовательная платформа Юрайт	Подласый, И. П. Педагогика в 2 т. Том 1. Теоретическая педагогика в 2 книгах. Книга 1 : учебник для среднего профессионального образования / И. П. Подласый. — 2-е изд., перераб. и доп. — Москва : Издательство Юрайт, 2020. — 404 с. — (Профессиональное образование). — ISBN 978-5-534-10242-0. — Текст : электронный // Образовательная платформа Юрайт [сайт]. — URL: <a href="https://urait.ru/bcode/456483">https://urait.ru/bcode/456483</a> (дата обращения: 03.11.2021).
6	Основная литература	Образовательная платформа Юрайт	Педагогика : учебник и практикум для вузов / С. В. Рослякова, Т. Г. Пташко, Н. А. Соколова ; под научной редакцией Р. С. Димухаметова. — 2-е изд., испр. и доп. — Москва : Издательство Юрайт, 2023. — 219 с. — (Высшее образование). — ISBN 978-5-534-08194-7. — Текст : электронный // Образовательная платформа Юрайт [сайт]. — URL: <a href="https://urait.ru/bcode/513061">https://urait.ru/bcode/513061</a> (дата обращения: 23.05.2023).

#### Перечень используемого программного обеспечения:

1. Microsoft-Windows(бессрочно)
2. Microsoft-Office(бессрочно)
3. ФГАОУ ВО "ЮУрГУ (НИУ)"-Портал "Электронный ЮУрГУ" (<https://edu.susu.ru>)(бессрочно)

Перечень используемых профессиональных баз данных и информационных справочных систем:

1. ООО "ГарантУралСервис"-Гарант(31.12.2022)

#### 8. Материально-техническое обеспечение дисциплины

Вид занятий	№ ауд.	Основное оборудование, стенды, макеты, компьютерная техника, предустановленное программное обеспечение, используемое для различных видов занятий
Практические занятия и семинары	103 (6)	Компьютерная техника: монитор, системный блок, проектор потолочного крепления, колонки, экран настенный с электроприводом, мышь, микрофон, клавиатура, пульт, ИБП.
Самостоятельная работа студента		Компьютерная техника: монитор, системный блок, проектор потолочного крепления, колонки, экран настенный с электроприводом, мышь, микрофон, клавиатура, пульт, ИБП. Выход в интернет
Зачет, диф. зачет	203 (6)	Компьютерная техника: монитор, системный блок, проектор потолочного крепления, колонки, экран настенный с электроприводом, мышь, микрофон, клавиатура, пульт, ИБП.
Экзамен	103 (6)	Компьютерная техника, проектор.

Лекции	103 (6)	Компьютерная техника, проектор.
--------	------------	---------------------------------