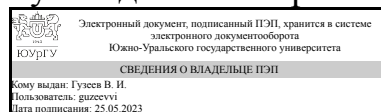


УТВЕРЖДАЮ:  
Руководитель направления



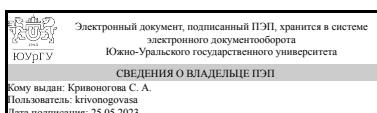
В. И. Гузев

## РАБОЧАЯ ПРОГРАММА

**дисциплины 1.О.01 История**  
**для направления 15.03.05 Конструкторско-технологическое обеспечение машиностроительных производств**  
**уровень** Бакалавриат  
**форма обучения** заочная  
**кафедра-разработчик** Отечественная и зарубежная история

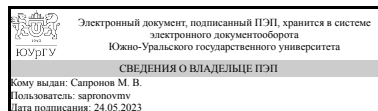
Рабочая программа составлена в соответствии с ФГОС ВО по направлению подготовки 15.03.05 Конструкторско-технологическое обеспечение машиностроительных производств, утверждённым приказом Минобрнауки от 17.08.2020 № 1044

Зав.кафедрой разработчика,  
к.ист.н., доц.



С. А. Кривоногова

Разработчик программы,  
к.ист.н., доцент



М. В. Сапронов

## **1. Цели и задачи дисциплины**

Целью освоения дисциплины является формирование у студентов общего представления об историческом пути российской цивилизации через изучение основных культурно-исторических эпох; сформировать у студентов целостное представление об основных периодах и тенденциях отечественной истории в контексте мировой с древнейших времён по настоящее время; научить студентов выделять, анализировать, обобщать наиболее существенные связи и признаки исторических явлений и процессов, систематизировать и обобщить огромный массив самого разнообразного материала, свести отдельные и часто разрозненные факты и события в стройную систему достоверных знаний, выявить причинно-следственные связи между ними, показать глубинные процессы, определяющие ход общественного развития, его движущие силы и мотивацию. Поставленная цель достигается освоением студентами неисторических специальностей базовых категорий и понятий исторической науки, изучением исторических закономерностей. Задачей курса является выработка у студентов цельного образа истории с пониманием ее специфических проблем, а также развитие умения работы с историческими источниками и научной литературой. В ходе изучения истории студент должен овладеть знаниями исторических фактов – дат, мест, участников и результатов важнейших событий, а также исторических названий, терминов; приобрести умения извлекать информацию из исторических источников, применять ее для решения познавательных задач; овладеть приёмами исторического описания (рассказа о событиях, процессах, явлениях) и объяснения (раскрытие причин и следствий событий, выявление в них общего и различного, определение их характера, классификация и др.); усвоить исторические понятия, концепции; сформировать представления об оценках исторических событий и явлений и навыки оценочной деятельности (умения определять и обосновывать своё отношение к историческим и современным событиям, их участникам).

### **Краткое содержание дисциплины**

История как особый вид познавательной деятельности. Значение изучения истории для выполнения практических задач. Россия как особая цивилизация: особенности её формирования и развития в сравнении с историей цивилизаций Запада и Востока. Мир в эпоху раннего и развитого Средневековья. Особенности становления и развития Древнерусского государства. Христианизация Руси: причины и последствия. Распад Киевской Руси. Русские земли между двух огней (католической агрессией Запада и напором восточных кочевников). Русь и Золотая Орда: особенности и последствия взаимодействия. Мир в эпоху позднего Средневековья. Образование Русского централизованного государства: альтернативы, ход, особенности. Формирование российского самодержавия и его характерные черты. Смутное время в России и его последствия. XVII век – «новый период» отечественной истории. Мир в Новое время. Российская империя в 1700–1917 гг.: зигзаги модернизационных процессов. Особенности российской практики реформаторства в XVIII–XIX вв. Общественно-политические движения и их роль в свержении самодержавия. 1917 год: нереализованные возможности. Мир в XX в. Становление Советской власти и её эволюция в сторону авторитаризма. Зигзаги экономической, социальной и внешнеполитической истории СССР. Великая Отечественная война советского народа. Попытки преодоления авторитаризма и их

итоги. Застой и стагнация советского общества. Перестройка и распад СССР. Рождение новой России: успехи и неудачи внутри- и внешнеполитического курса Б.Н. Ельцина. В.В. Путин и его курс на стабилизацию. Заключение: обобщающий взгляд на историю России и её место в мировом историческом процессе.

## 2. Компетенции обучающегося, формируемые в результате освоения дисциплины

Планируемые результаты освоения ОП ВО (компетенции)	Планируемые результаты обучения по дисциплине
УК-1 Способен осуществлять поиск, критический анализ и синтез информации, применять системный подход для решения поставленных задач	Знает: Механизм возникновения проблемных ситуаций в разные исторические эпохи Умеет: Анализировать различные способы преодоления проблемных ситуаций, возникавших в истории, осуществлять поиск, анализ и синтез исторической информации Имеет практический опыт: Имеет практический опыт выявления и систематизации различных стратегий действий в проблемных ситуациях
УК-5 Способен воспринимать межкультурное разнообразие общества в социально-историческом, этическом и философском контекстах	Знает: Основные этапы историко-культурного развития России, закономерности исторического процесса Умеет: Соотносить факты, явления и процессы с исторической эпохой, воспринимать межкультурное разнообразие общества в социально-историческом контекстах Имеет практический опыт: Практические навыки анализа социально-культурных проблем в контексте мировой истории и современного социума

## 3. Место дисциплины в структуре ОП ВО

Перечень предшествующих дисциплин, видов работ учебного плана	Перечень последующих дисциплин, видов работ
Нет	1.О.04 Деловой иностранный язык, 1.О.02 Философия

Требования к «входным» знаниям, умениям, навыкам студента, необходимым при освоении данной дисциплины и приобретенным в результате освоения предшествующих дисциплин:

Нет

## 4. Объём и виды учебной работы

Общая трудоемкость дисциплины составляет 3 з.е., 108 ч., 20,5 ч. контактной работы

Вид учебной работы	Всего часов	Распределение по семестрам в часах

		Номер семестра
		1
Общая трудоёмкость дисциплины	108	108
<i>Аудиторные занятия:</i>	12	12
Лекции (Л)	8	8
Практические занятия, семинары и (или) другие виды аудиторных занятий (ПЗ)	4	4
Лабораторные работы (ЛР)	0	0
<i>Самостоятельная работа (СРС)</i>	87,5	87,5
Подготовка к промежуточной аттестации	43,5	43,5
Выполнение контрольной работы "Ребусы русской истории"	44	44
Консультации и промежуточная аттестация	8,5	8,5
Вид контроля (зачет, диф.зачет, экзамен)	-	экзамен

## 5. Содержание дисциплины

№ раздела	Наименование разделов дисциплины	Объем аудиторных занятий по видам в часах			
		Всего	Л	ПЗ	ЛР
1	Введение	2	2	0	0
2-3	Актуальные вопросы истории Древней Руси	2	2	0	0
4-5	Актуальные вопросы истории дореволюционной России	4	2	2	0
6-7	Актуальные вопросы истории СССР	4	2	2	0

### 5.1. Лекции

№ лекции	№ раздела	Наименование или краткое содержание лекционного занятия	Кол-во часов
1	1	Роль геополитического фактора в истории России	2
2	2-3	Актуальные вопросы истории Древней Руси	2
3	4-5	Актуальные вопросы истории дореволюционной России	2
4	6-7	Актуальные вопросы истории СССР и современной России	2

### 5.2. Практические занятия, семинары

№ занятия	№ раздела	Наименование или краткое содержание практического занятия, семинара	Кол-во часов
1	4-5	Актуальные вопросы истории дореволюционной Руси (реформы Петра Первого, Екатерины Второй, Александра II)	2
2	6-7	Актуальные вопросы истории СССР (ВОВ, сталинизм, реформы Хрущёва)	2

### 5.3. Лабораторные работы

Не предусмотрены

### 5.4. Самостоятельная работа студента

Выполнение СРС
----------------

Подвид СРС	Список литературы (с указанием разделов, глав, страниц) / ссылка на ресурс	Семестр	Кол-во часов
Подготовка к промежуточной аттестации	ПУМЛ: Осн. №1 (Гл. 1-43); ЭУМЛ: №1 (Гл. 1-5). Дополнительно для иностранных студентов: ЭУМЛ: №3 (Разделы I-IX).	1	43,5
Выполнение контрольной работы "Ребусы русской истории"	ПУММ: Осн. №1 (Гл. 1-43); ЭУММ: №1 (Гл. 1-5). Дополнительно для иностранных студентов: ЭУММ: №3 (Разделы I-IX).	1	44

## 6. Фонд оценочных средств для проведения текущего контроля успеваемости, промежуточной аттестации

Контроль качества освоения образовательной программы осуществляется в соответствии с Положением о балльно-рейтинговой системе оценивания результатов учебной деятельности обучающихся.

### 6.1. Контрольные мероприятия (КМ)

№ КМ	Се-местр	Вид контроля	Название контрольного мероприятия	Вес	Макс. балл	Порядок начисления баллов	Учитывается в ПА
1	1	Текущий контроль	Тест к разделу 1	1	5	Студент проходит процедуру идентификации на портале «Электронный ЮУрГУ» и заходит в курс "История". В каждом разделе курса имеются контрольные тесты для текущего контроля усвоения материала. Каждый тест оценивается определенным количеством баллов, в зависимости от количества в нем вопросов. Студенту предоставляется 2 попытки с ограничением по времени для прохождения каждого теста. Метод оценивания - средняя оценка. Оценивание происходит автоматически. В случае, если студент набирает менее 60%, по его просьбе преподаватель предоставляет дополнительные попытки.	экзамен
2	1	Текущий контроль	Тест к разделу 2	1	10	Студент проходит процедуру идентификации на портале «Электронный ЮУрГУ» и заходит в курс "История". В каждом разделе курса имеются контрольные тесты для текущего контроля усвоения материала. Каждый тест оценивается определенным количеством баллов, в зависимости от количества в нем вопросов. Студенту предоставляется 2 попытки с ограничением по времени	экзамен

						для прохождения каждого теста. Метод оценивания - средняя оценка. Оценивание происходит автоматически. В случае, если студент набирает менее 60%, по его просьбе преподаватель предоставляет дополнительные попытки.	
3	1	Текущий контроль	Тест к разделу 3	1	10	Студент проходит процедуру идентификации на портале «Электронный ЮУрГУ» и заходит в курс "История". В каждом разделе курса имеются контрольные тесты для текущего контроля усвоения материала. Каждый тест оценивается определенным количеством баллов, в зависимости от количества в нем вопросов. Студенту предоставляется 2 попытки с ограничением по времени для прохождения каждого теста. Метод оценивания - средняя оценка. Оценивание происходит автоматически. В случае, если студент набирает менее 60%, по его просьбе преподаватель предоставляет дополнительные попытки.	экзамен
4	1	Текущий контроль	Тест к разделу 4	1	10	Студент проходит процедуру идентификации на портале «Электронный ЮУрГУ» и заходит в курс "История". В каждом разделе курса имеются контрольные тесты для текущего контроля усвоения материала. Каждый тест оценивается определенным количеством баллов, в зависимости от количества в нем вопросов. Студенту предоставляется 2 попытки с ограничением по времени для прохождения каждого теста. Метод оценивания - средняя оценка. Оценивание происходит автоматически. В случае, если студент набирает менее 60%, по его просьбе преподаватель предоставляет дополнительные попытки.	экзамен
5	1	Текущий контроль	Тест к разделу 5	1	10	Студент проходит процедуру идентификации на портале «Электронный ЮУрГУ» и заходит в курс "История". В каждом разделе курса имеются контрольные тесты для текущего контроля усвоения материала. Каждый тест оценивается определенным количеством баллов, в зависимости от количества в нем вопросов. Студенту предоставляется 2 попытки с ограничением по времени для прохождения каждого теста. Метод оценивания - средняя оценка.	экзамен

						Оценивание происходит автоматически. В случае, если студент набирает менее 60%, по его просьбе преподаватель предоставляет дополнительные попытки.	
6	1	Текущий контроль	Тест к разделу 6	1	10	Студент проходит процедуру идентификации на портале «Электронный ЮУрГУ» и заходит в курс "История". В каждом разделе курса имеются контрольные тесты для текущего контроля усвоения материала. Каждый тест оценивается определенным количеством баллов, в зависимости от количества в нем вопросов. Студенту предоставляется 2 попытки с ограничением по времени для прохождения каждого теста. Метод оценивания - средняя оценка. Оценивание происходит автоматически. В случае, если студент набирает менее 60%, по его просьбе преподаватель предоставляет дополнительные попытки.	экзамен
7	1	Текущий контроль	Тест к разделу 7	1	5	Студент проходит процедуру идентификации на портале «Электронный ЮУрГУ» и заходит в курс "История". В каждом разделе курса имеются контрольные тесты для текущего контроля усвоения материала. Каждый тест оценивается определенным количеством баллов, в зависимости от количества в нем вопросов. Студенту предоставляется 2 попытки с ограничением по времени для прохождения каждого теста. Метод оценивания - средняя оценка. Оценивание происходит автоматически. В случае, если студент набирает менее 60%, по его просьбе преподаватель предоставляет дополнительные попытки.	экзамен
8	1	Текущий контроль	Контрольная работа "Ребусы русской истории"	1	20	Студент проходит процедуру идентификации на портале «Электронный ЮУрГУ» и заходит в курс "История". Студент скачивает шаблон варианта работы в соответствие с первой буквой его фамилии. Работа состоит из 20 заданий-ребусов. Каждый ребус представлен тремя картинками по сюжетам российской истории и вопросами к ним. Ответы на вопросы необходимо занести в скачанный шаблон и отправить на проверку. Каждый из 20-и ребусов оценивается: 1 балл - даны правильные ответы на	экзамен

						все вопросы; 0,5 балла - даны правильные ответы на более чем 60%, но менее чем 100% вопросов; 0 баллов - ответов нет или даны неправильные ответы более чем на 40% вопросов. В случае, если студент набирает менее 60%, по его просьбе преподаватель предоставляет возможность переделать работу.	
9	1	Промежуточная аттестация	Экзаменационный тест	-	20	<p>Промежуточная аттестация включает два мероприятия (Тест+устный ответ). На первом этапе студенты решают тестовые задания, позволяющие оценить сформированность компетенций (всего 10 вопросов, ограничение времени 10 минут). 0 баллов — ответ неверный; 1 балл — ответ частично верный; 2 балла — ответ верный.</p> <p>На втором этапе студенту предоставляется возможность дать устный комментарий к тестовым вопросам (всего 10 вопросов, ограничение времени 20 минут). 0 баллов — комментарий неверный; 1 балл — комментарий частично верный; 2 балла — комментарий верный. Максимальное количество баллов за промежуточную аттестацию - 40.</p>	экзамен

## 6.2. Процедура проведения, критерии оценивания

Вид промежуточной аттестации	Процедура проведения	Критерии оценивания
экзамен	<p>На экзамене происходит оценивание учебной деятельности обучающихся по дисциплине на основе суммы баллов, полученных за выполнение контрольно-рейтинговых мероприятий текущего контроля. В случае, если студент не набирает необходимого рейтинга (менее 60% баллов по текущему контролю) или если студент желает повысить оценку, ему предоставляется возможность повысить рейтинг участием в контрольном мероприятии промежуточной аттестации. Промежуточная аттестация включает два мероприятия (тест+устный ответ). На первом этапе студенты решают тестовые задания, позволяющие оценить сформированность компетенций (всего 10 вопросов, ограничение времени 10 минут). 0 баллов — ответ неверный; 1 балл — ответ частично верный; 2 балла — ответ верный. На втором этапе студенту предоставляется возможность дать устный комментарий к тестовым вопросам (всего 10 вопросов, ограничение времени 20 минут). 0 баллов — комментарий неверный; 1 балл — комментарий частично верный; 2 балла — комментарий верный. Максимальное количество баллов за</p>	<p>В соответствии с пп. 2.5, 2.6 Положения</p>





из них: учебно-методическое обеспечение самостоятельной работы студента:

1. История (для студентов неисторических специальностей): методические указания / сост. М.В. Сапронов, И.В. Сибиряков, Н.К. Форсова; под ред. И.В. Сибирякова. – Челябинск: Издательский центр ЮУрГУ, 2020. – 46 с.

### Электронная учебно-методическая документация

№	Вид литературы	Наименование ресурса в электронной форме	Библиографическое описание
1	Основная литература	Образовательная платформа Юрайт	Фирсов, С. Л. История России : учебник для академического бакалавриата / С. Л. Фирсов. — 2-е изд., испр. и доп. — Москва : Издательство Юрайт, 2019. — 380 с. <a href="https://urait.ru/bcode/438365">https://urait.ru/bcode/438365</a>
2	Дополнительная литература	Электронно-библиотечная система издательства Лань	Ермолаева, Л.К. Отечественная история в схемах [Электронный ресурс] : учебное пособие / Л.К. Ермолаева, С.В. Коваленко. — Электрон. дан. — Москва : ФЛИНТА, 2019. — 161 с. <a href="https://e.lanbook.com/book/115852">https://e.lanbook.com/book/115852</a>
3	Дополнительная литература	Электронно-библиотечная система издательства Лань	Константинова, Л.А. Знакомимся с историей России [Электронный ресурс] : учеб. пособие / Л.А. Константинова, И.А. Васильева, О.П. Игнатъева, Е.В. Митина. — Электрон. дан. — Москва : ФЛИНТА, 2017. — 233 с. <a href="https://e.lanbook.com/book/102626">https://e.lanbook.com/book/102626</a>

Перечень используемого программного обеспечения:

1. Microsoft-Windows(бессрочно)
2. Microsoft-Office(бессрочно)
3. ФГАОУ ВО "ЮУрГУ (НИУ)"-Портал "Электронный ЮУрГУ" (<https://edu.susu.ru>)(бессрочно)

Перечень используемых профессиональных баз данных и информационных справочных систем:

Нет

### 8. Материально-техническое обеспечение дисциплины

Вид занятий	№ ауд.	Основное оборудование, стенды, макеты, компьютерная техника, предустановленное программное обеспечение, используемое для различных видов занятий
Лекции	442 (1)	Лаборатория «Мультимедийная аудитория» 442 ГУК для проведения лекционных и практических занятий Мультипроектор (1 ед.), настенно-потолочный экран (1 ед.), документ-камера (1 ед.), видео-аудио коммутатор (1 ед.), радиомикрофонная система (1 ед.), персональный компьютер – рабочее место преподавателя (1 ед.), дополнительный монитор (1 ед.)
Практические занятия и семинары	442 (1)	Лаборатория «Мультимедийная аудитория» 442 ГУК для проведения лекционных и практических занятий Мультипроектор (1 ед.), настенно-потолочный экран (1 ед.), документ-камера (1 ед.), видео-аудио

		коммутатор (1 ед.), радиомикрофонная система (1 ед.), персональный компьютер – рабочее место преподавателя (1 ед.), дополнительный монитор (1 ед.)
Самостоятельная работа студента	442 (1)	Лаборатория «Мультимедийная аудитория» 442 ГУК для проведения лекционных и практических занятий Мультипроектор (1 ед.), настенно-потолочный экран (1 ед.), документ-камера (1 ед.), видео-аудио коммутатор (1 ед.), радиомикрофонная система (1 ед.), персональный компьютер – рабочее место преподавателя (1 ед.), дополнительный монитор (1 ед.)