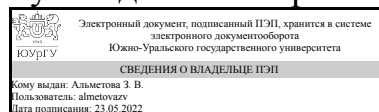


УТВЕРЖДАЮ:
Руководитель направления



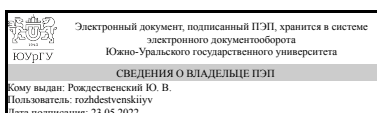
З. В. Альметова

РАБОЧАЯ ПРОГРАММА

дисциплины 1.Ф.09 Основы конструкции автомобилей
для направления 23.03.01 Технология транспортных процессов
уровень Бакалавриат
форма обучения заочная
кафедра-разработчик Автомобильный транспорт

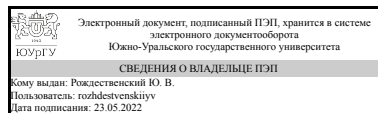
Рабочая программа составлена в соответствии с ФГОС ВО по направлению подготовки 23.03.01 Технология транспортных процессов, утверждённым приказом Минобрнауки от 07.08.2020 № 911

Зав.кафедрой разработчика,
д.техн.н., проф.



Ю. В. Рождественский

Разработчик программы,
д.техн.н., проф., заведующий
кафедрой



Ю. В. Рождественский

1. Цели и задачи дисциплины

Цель дисциплины «Основы конструкции автомобилей» – формирование у студентов системы знаний в области автомобильного транспорта, обеспечивающих наиболее эффективное использование автомобильной техники. Задачи дисциплины: - Изучение основных терминов и определений по направлению подготовки. - Изучение основ конструкции автомобилей. - Формирование навыков использования справочной литературы. - Формирование навыков самостоятельной работы. - Углубление знаний по основам конструкции автомобилей, их узлов и агрегатов. - Непрерывное, самостоятельное повышение студентами уровня своей профессиональной квалификации на основе современных образовательных технологий. - Формирование у студентов общего представления об области профессиональной деятельности, объектах и видах профессиональной деятельности выпускников по направлению подготовки.

Краткое содержание дисциплины

Общее устройство автомобилей, история возникновения и развития автомобилей и двигателей. Двигатели внутреннего сгорания, конструкции и характеристики. Основы конструкции основных агрегатов и систем двигателя автомобиля. Агрегаты трансмиссии автомобиля. Ходовая часть автомобиля, подвеска, колеса, шины. Рулевое и тормозное управление автомобиля. Несущие системы автомобиля.

2. Компетенции обучающегося, формируемые в результате освоения дисциплины

Планируемые результаты освоения ОП ВО (компетенции)	Планируемые результаты обучения по дисциплине
ПК-5 Способен применять правовые, нормативно-технические документы, принимать обоснованные технические решения, выбирать эффективные и безопасные технические средства и технологии для обеспечения безопасного взаимодействия участников транспортных процессов	Знает: конструкцию, элементную базу автомобилей; материалы, используемые в конструкции ТИТМО, и их свойства; влияние состояния узлов и механизмов автомобиля на характеристики транспортного средства; требования безопасности дорожного движения к параметрам рабочих процессов узлов, агрегатов и систем транспортных средств; конструктивные методы обеспечения экологической и дорожной безопасности; Умеет: применять требования безопасности дорожного движения при контроле технического состояния транспортных средств; учитывать конструктивные особенности транспортных средств при различных условиях эксплуатации, состоянии подвижного состава и влиянии других факторов; подбирать подвижной состав на основе анализа эксплуатационных свойств транспортных средств Имеет практический опыт: разработки рекомендаций по рациональной технической эксплуатации транспортных средств

3. Место дисциплины в структуре ОП ВО

Перечень предшествующих дисциплин, видов работ учебного плана	Перечень последующих дисциплин, видов работ
Нет	1.Ф.10 Нормативные требования к деятельности на автомобильном транспорте, 1.Ф.05 Практикум по виду профессиональной деятельности, 1.Ф.13 Транспортная инфраструктура, 1.Ф.04 Стратегическое планирование транспортных процессов

Требования к «входным» знаниям, умениям, навыкам студента, необходимым при освоении данной дисциплины и приобретенным в результате освоения предшествующих дисциплин:

Нет

4. Объём и виды учебной работы

Общая трудоемкость дисциплины составляет 2 з.е., 72 ч., 12,25 ч. контактной работы

Вид учебной работы	Всего часов	Распределение по семестрам в часах
		Номер семестра
		3
Общая трудоёмкость дисциплины	72	72
<i>Аудиторные занятия:</i>	8	8
Лекции (Л)	4	4
Практические занятия, семинары и (или) другие виды аудиторных занятий (ПЗ)	4	4
Лабораторные работы (ЛР)	0	0
<i>Самостоятельная работа (СРС)</i>	59,75	59,75
с применением дистанционных образовательных технологий	0	
Самоподготовка, изучение дополнительного материала, самостоятельный поиск источников информации	29,75	29,75
Подготовка и защита реферата	30	30
Консультации и промежуточная аттестация	4,25	4,25
Вид контроля (зачет, диф.зачет, экзамен)	-	зачет

5. Содержание дисциплины

№ раздела	Наименование разделов дисциплины	Объем аудиторных занятий по видам в часах			
		Всего	Л	ПЗ	ЛР
1	Общее устройство автомобиля. Типы автомобилей	0,5	0,5	0	0
2	Двигатель	2,5	1	1,5	0
3	Трансмиссия	1	0,5	0,5	0
4	Ходовая часть	1	0,5	0,5	0

5	Рулевое управления	1	0,5	0,5	0
6	Тормозное управление	1	0,5	0,5	0
7	Несущая система, кузов. Тенденции развития автомобилей	1	0,5	0,5	0

5.1. Лекции

№ лекции	№ раздела	Наименование или краткое содержание лекционного занятия	Кол-во часов
1	1	Общее устройство автомобиля. Классификация. Назначение, расположение и взаимодействие основных агрегатов и узлов: двигателя, трансмиссии, ходовой части и механизмов управления. Легковые автомобили, грузовые, автобусы.	0,5
2	2	Двигатель. Классификация автомобильных двигателей. Общее устройство и рабочий цикл двигателя внутреннего сгорания. Кривошипно-шатунный механизм. Газораспределительный механизм. Система охлаждения. Система смазки. Моторные масла.	0,5
3	2	Система электронного управления работой двигателя. Топливная смесь. Понятие о детонации. Устройство и работа системы электронного впрыска бензина. Особенности системы непосредственного впрыска бензина в камеру сгорания. Система зажигания. Устройство и работа системы питания дизельного двигателя. Электрооборудование. Контрольно-измерительные приборы.	0,5
4	3	Трансмиссия. Сцепление. Коробка передач. Карданная передача. Главная передача.	0,5
5	4	Ходовая часть. Колёса, мосты, подвеска. Автомобильные шины.	0,5
6	5	Механизмы управления. Рулевое управление	0,5
7	6	Тормозное управление. Тормозной привод. Тормозные механизмы.	0,5
8	7	Кузов. Экологичность автомобилей. Специализированный подвижной состав.	0,5

5.2. Практические занятия, семинары

№ занятия	№ раздела	Наименование или краткое содержание практического занятия, семинара	Кол-во часов
1	2	Изучение основ конструкции автомобилей. Общее устройство автомобиля. Изучение на макетных образцах устройства двигателя: кривошипно-шатунного механизма, газораспределительного механизма, системы охлаждения, системы смазки	0,5
2	2	Изучение на макетных образцах устройства и работы топливной системы, системы зажигания, системы электронного управления работой двигателя..	0,5
3	2	Электрооборудование. Аккумуляторные батареи. Устройство генератора и стартера. Освещение и световая сигнализация. Контрольно-измерительные приборы	0,5
4	3	Изучение на макетных образцах устройства и работы агрегатов трансмиссии.	0,5
5	4	Изучение на макетных образцах устройства и работы ходовой части автомобиля.	0,5
6	5	Изучение на макетных образцах устройства и работы механизмов рулевого управления автомобиля.	0,5
7	6	Изучение на макетных образцах устройства и работы механизмов тормозного управления автомобиля.	0,5

8	7	Изучение на макетных образцах устройства кузова и рамы автомобиля.	0,5
---	---	--	-----

5.3. Лабораторные работы

Не предусмотрены

5.4. Самостоятельная работа студента

Выполнение СРС			
Подвид СРС	Список литературы (с указанием разделов, глав, страниц) / ссылка на ресурс	Семестр	Кол-во часов
Самоподготовка, изучение дополнительного материала, самостоятельный поиск источников информации	Основы конструкции современного автомобиля Текст учебник для вузов А. М. Иванов и др. - М.: За рулем, 2012. - 336, [1] с. ил.	3	29,75
Подготовка и защита реферата	См. список дополнительной печатной литературы, учебно-методические пособия в электронном виде.	3	30

6. Фонд оценочных средств для проведения текущего контроля успеваемости, промежуточной аттестации

Контроль качества освоения образовательной программы осуществляется в соответствии с Положением о балльно-рейтинговой системе оценивания результатов учебной деятельности обучающихся.

6.1. Контрольные мероприятия (КМ)

№ КМ	Се-мestr	Вид контроля	Название контрольного мероприятия	Вес	Макс. балл	Порядок начисления баллов	Учи-тыва-ется в ПА
1	3	Текущий контроль	рейтинговое мероприятие текущей аттестации	1	5	Правильный ответ на вопрос соответствует 5 баллам. Частично правильный ответ соответствует 3 баллам. Неправильный ответ на вопрос соответствует 0 баллов.	зачет
2	3	Текущий контроль	рейтинговое мероприятие текущей аттестации	1	5	Правильный ответ на вопрос соответствует 5 баллам. Частично правильный ответ соответствует 3 баллам. Неправильный ответ на вопрос соответствует 0 баллов.	зачет
3	3	Текущий контроль	рейтинговое мероприятие текущей аттестации	1	5	Правильный ответ на вопрос соответствует 5 баллам. Частично правильный ответ соответствует 3 баллам. Неправильный ответ на вопрос соответствует 0 баллов.	зачет
4	3	Проме-	рейтинговое	-	5	Правильный ответ на вопрос	зачет

		жуточная аттестация	мероприятие текущей аттестации			соответствует 5 баллам. Частично правильный ответ соответствует 3 баллам. Неправильный ответ на вопрос соответствует 0 баллов.	
5	3	Текущий контроль	рейтинговое мероприятие текущей аттестации	1	5	Правильный ответ на вопрос соответствует 5 баллам. Частично правильный ответ соответствует 3 баллам. Неправильный ответ на вопрос соответствует 0 баллов.	зачет
6	3	Текущий контроль	рейтинговое мероприятие текущей аттестации	1	5	Правильный ответ на вопрос соответствует 5 баллам. Частично правильный ответ соответствует 3 баллам. Неправильный ответ на вопрос соответствует 0 баллов.	зачет
7	3	Текущий контроль	рейтинговое мероприятие текущей аттестации	1	5	Правильный ответ на вопрос соответствует 5 баллам. Частично правильный ответ соответствует 3 баллам. Неправильный ответ на вопрос соответствует 0 баллов.	зачет
8	3	Текущий контроль	рейтинговое мероприятие текущей аттестации	1	15	- Реферат содержит все положения по заданию – 5 баллов; - Реферат содержит 3 - 4 положения – 3 баллов. - Реферат содержит менее трех положений – 0 баллов. При личной беседе с преподавателем студент должен быть готов объяснить принципы работы узлов, агрегатов и систем автомобиля, приведённых в реферате, а также быть готовым нарисовать принципиальные схемы и дать соответствующие пояснения. Оценивается полнота ответов. Полный развернутый ответ на все разделы реферата – 10 баллов. Частичное знание материала, ответы на вопросы по 3-4 разделам реферата – 6 баллов. Ответы на вопросы менее, чем по 3 разделам – 0 баллов. Время, отведенное на ответы - 10 мин.	зачет
9	3	Промежуточная аттестация	рейтинговое мероприятие промежуточной аттестации	-	15	Правильный ответ на вопрос соответствует 5 баллам. Частично правильный ответ соответствует 3 баллам. Неправильный ответ на вопрос соответствует 0 баллов. Максимальное количество баллов – 15.	зачет

6.2. Процедура проведения, критерии оценивания

Вид промежуточной аттестации	Процедура проведения	Критерии оценивания
зачет	Зачет проводится в письменной форме. Студенту задаются 3 вопроса из списка вопросов для зачета. Время, отведенное на ответы -30 минут. Зачтено: рейтинг обучающегося за мероприятие больше или равно 60 %. Не зачтено: рейтинг обучающегося за мероприятие менее 60 %	В соответствии с пп. 2.5, 2.6 Положения

6.3. Паспорт фонда оценочных средств

Компетенции	Результаты обучения	№ КМ									
		1	2	3	4	5	6	7	8	9	
ПК-5	Знает: конструкцию, элементную базу автомобилей; материалы, используемые в конструкции ТигТМО, и их свойства; влияние состояния узлов и механизмов автомобиля на характеристики транспортного средства; требования безопасности дорожного движения к параметрам рабочих процессов узлов, агрегатов и систем транспортных средств; конструктивные методы обеспечения экологической и дорожной безопасности;										+
ПК-5	Умеет: применять требования безопасности дорожного движения при контроле технического состояния транспортных средств; учитывать конструктивные особенности транспортных средств при различных условиях эксплуатации, состоянии подвижного состава и влиянии других факторов; подбирать подвижной состав на основе анализа эксплуатационных свойств транспортных средств										+
ПК-5	Имеет практический опыт: разработки рекомендаций по рациональной технической эксплуатации транспортных средств										+

Типовые контрольные задания по каждому мероприятию находятся в приложениях.

7. Учебно-методическое и информационное обеспечение дисциплины

Печатная учебно-методическая документация

а) основная литература:

1. Основы конструкции современного автомобиля [Текст] учебник для вузов А. М. Иванов и др. - М.: За рулем, 2012. - 336, [1] с. ил.

б) дополнительная литература:

1. Современные проблемы и направления развития конструкций автомобилей [Текст] учеб. пособие по направлению "Эксплуатация трансп.-технол. машин и комплексов" Ю. В. Рождественский и др.; Юж.-Урал. гос. ун-т, Каф. Автомобил. транспорт и сервис автомобилей ; ЮУрГУ. - Челябинск: Издательский Центр ЮУрГУ, 2014. - 127, [1] с. ил.

2. Барышев, В. И. Автомашины и гидромашины. Начало и сущность [Текст] учеб. пособие для автотрактор. специальностей В. И. Барышев, Ю. В. Рождественский ; Юж.-Урал. гос. ун-т, Каф. Гидравлика и гидропневмосистемы, Каф. Автомобил. транспорт и сервис автомобилей ; ЮУрГУ. - Челябинск: Издательский Центр ЮУрГУ, 2014. - 120, [2] с. ил. электрон. версия

в) отечественные и зарубежные журналы по дисциплине, имеющиеся в библиотеке:

1. За рулем журн. для автомобилистов : 16+ ОАО "За рулем" журнал. - М., 1970-

г) методические указания для студентов по освоению дисциплины:

1. Вахламов, В. К. Конструкция, расчет и эксплуатационные свойства автомобилей [Текст] учеб. пособие для вузов по специальности "Сервис трансп. и техн. машин и оборудования (автомобил. трансп.)" направления "Эксплуатация назем. трансп. и трансп. оборудования" В. К. Вахламов. - М.: Академия, 2007. - 556, [1] с. ил. 22 см.

из них: учебно-методическое обеспечение самостоятельной работы студента:

1. Вахламов, В. К. Конструкция, расчет и эксплуатационные свойства автомобилей [Текст] учеб. пособие для вузов по специальности "Сервис трансп. и техн. машин и оборудования (автомобил. трансп.)" направления "Эксплуатация назем. трансп. и трансп. оборудования" В. К. Вахламов. - М.: Академия, 2007. - 556, [1] с. ил. 22 см.

Электронная учебно-методическая документация

№	Вид литературы	Наименование ресурса в электронной форме	Библиографическое описание
1	Дополнительная литература	Электронный каталог ЮУрГУ	Современные проблемы и направления развития конструкций автомобилей [Текст] : учеб. пособие по направлению "Эксплуатация трансп.-технол. машин и комплексов" / Ю. В. Рождественский и др.; Юж.-Урал. гос. ун-т, Челябинск : Издательский Центр ЮУрГУ , 2014. – 127 с. http://www.lib.susu.ac.ru/ftd?base=SUSU_METHOD&key=000532899

Перечень используемого программного обеспечения:

Нет

Перечень используемых профессиональных баз данных и информационных справочных систем:

Нет

8. Материально-техническое обеспечение дисциплины

Вид занятий	№ ауд.	Основное оборудование, стенды, макеты, компьютерная техника, предустановленное программное обеспечение, используемое для различных видов занятий
Практические занятия и семинары	205(АТ) (Т.к.)	Мультимедийное оборудование, демонстрационный материал на электронном носителе. Макеты передней части автомобиля ВА32101, макет заднего моста, двигатель BMW, стеллаж с деталями.