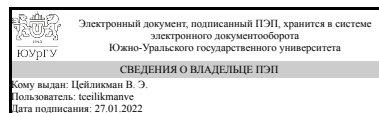


# ЮЖНО-УРАЛЬСКИЙ ГОСУДАРСТВЕННЫЙ УНИВЕРСИТЕТ

УТВЕРЖДАЮ:  
Директор института  
Высшая медико-биологическая  
школа



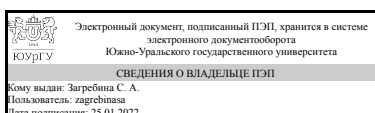
В. Э. Цейликман

## РАБОЧАЯ ПРОГРАММА

дисциплины 1.О.14 Математика  
для специальности 37.05.01 Клиническая психология  
уровень Специалитет  
форма обучения очная  
кафедра-разработчик Математическое и компьютерное моделирование

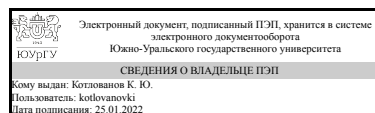
Рабочая программа составлена в соответствии с ФГОС ВО по направлению подготовки 37.05.01 Клиническая психология, утверждённым приказом Минобрнауки от 26.05.2020 № 683

Зав.кафедрой разработчика,  
д.физ.-мат.н., проф.



С. А. Загребина

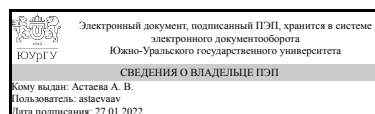
Разработчик программы,  
старший преподаватель



К. Ю. Котлованов

СОГЛАСОВАНО

Руководитель специальности  
к.психол.н., доц.



А. В. Астаева

## 1. Цели и задачи дисциплины

Цели: формирование у студентов теоретических знаний и практических навыков по применению методов алгебры и геометрии для решения профессиональных задач.  
Задачи: изучении методов алгебры и геометрии для решения практических задач; формирование практических приемов и навыков постановки и решения задач алгебры и геометрии, ориентированных на практическое применение; изучение основ алгебры и геометрии применительно к решению профессиональных задач.

## Краткое содержание дисциплины

Линейная алгебра, векторная алгебра, аналитическая геометрия.

## 2. Компетенции обучающегося, формируемые в результате освоения дисциплины

Планируемые результаты освоения ОП ВО (компетенции)	Планируемые результаты обучения по дисциплине
УК-1 Способен осуществлять критический анализ проблемных ситуаций на основе системного подхода, выработать стратегию действий	Знает: основы математического аппарата для реализации и развития профессиональной деятельности Умеет: применять математический аппарат на практике Имеет практический опыт: основными терминами и формулами линейной и векторной алгебры, аналитической геометрии

## 3. Место дисциплины в структуре ОП ВО

Перечень предшествующих дисциплин, видов работ учебного плана	Перечень последующих дисциплин, видов работ
Нет	1.О.13 Логика, 1.О.37 Антропология, 1.Ф.11 Клиническая психология в геронтологии и гериатрии, 1.О.32 Психофизиология, 1.О.21 Нейрофизиология, 1.О.35 Клиническая психология, 1.О.23 История психологии, 1.Ф.08 Судебно-психологическая экспертиза, 1.О.31 Социальная психология, 1.Ф.04 Расстройства личности, 1.О.38 Основы психогенетики, 1.Ф.05 Психотерапия: теория и практика, 1.Ф.01 Психология отклоняющегося поведения, 1.Ф.09 Психосоматика, 1.Ф.03 Теории личности в клинической психологии, 1.Ф.14 Психофармакология, 1.Ф.02 Гендерная психология и психология сексуальности, 1.О.02 Философия, 1.О.33 Математические методы в психологии, 1.О.27 Психодиагностика,

Требования к «входным» знаниям, умениям, навыкам студента, необходимым при освоении данной дисциплины и приобретенным в результате освоения предшествующих дисциплин:

Нет

#### 4. Объём и виды учебной работы

Общая трудоемкость дисциплины составляет 3 з.е., 108 ч., 56,5 ч. контактной работы

Вид учебной работы	Всего часов	Распределение по семестрам в часах	
		Номер семестра	
		1	
Общая трудоёмкость дисциплины	108	108	
<i>Аудиторные занятия:</i>	48	48	
Лекции (Л)	24	24	
Практические занятия, семинары и (или) другие виды аудиторных занятий (ПЗ)	24	24	
Лабораторные работы (ЛР)	0	0	
<i>Самостоятельная работа (СРС)</i>	51,5	51,5	
с применением дистанционных образовательных технологий	0		
Подготовка к экзамену	29,5	29,5	
Подготовка к контрольным работам	11	11	
Выполнение домашних общих и индивидуальных заданий. Работа с конспектом по лекциям и практике	11	11	
Консультации и промежуточная аттестация	8,5	8,5	
Вид контроля (зачет, диф.зачет, экзамен)	-	экзамен	

#### 5. Содержание дисциплины

№ раздела	Наименование разделов дисциплины	Объем аудиторных занятий по видам в часах			
		Всего	Л	ПЗ	ЛР
1	Линейная алгебра	20	10	10	0
2	Векторная алгебра. Аналитическая геометрия	28	14	14	0

##### 5.1. Лекции

№ лекции	№ раздела	Наименование или краткое содержание лекционного занятия	Кол-во часов
1	1	Матрицы, действия над матрицами. Определитель n-го порядка, его свойства. Разложение определителя	2
2	1	Обратная матрица. Решение простейших матричных уравнений	2
3	1	Системы линейных уравнений. Решение систем матричным методом и по	2

		формулам Крамера. Элементарные преобразования матрицы. Линейная зависимость и независимость строк (столбцов) матрицы. Ранг матрицы. Теорема о ранге. Теорема Кронекера-Капелли.	
4	1	Метод Гаусса. Метод Жордано-Гаусса. Численные методы линейной алгебры	2
5	1	Понятие линейного пространства. Размерность и базис линейного пространства. Матрицы перехода от одного базиса к другому. Понятие евклидова пространства. Характеристическое уравнение. Матрицы линейного оператора. Квадратичные формы.	2
6	2	Векторы: основные понятия, линейные операции над векторами. Базис в пространстве и на плоскости. Декартов базис. Проекция вектора на вектор. Скалярное произведение векторов, его свойства и применение.	2
7	2	Векторное произведение векторов, его свойства и применение. Смешанное произведение векторов, его свойства и применение.	2
8	2	Система координат на плоскости. Полярная система координат. Линии на плоскости. Уравнения прямой на плоскости. Взаимное расположение двух прямых на плоскости. Расстояние от точки до прямой.	2
9	2	Линии второго порядка на плоскости: эллипс, гипербола, парабола.	2
10	2	Уравнения линии и поверхности в пространстве. Плоскость в пространстве. Взаимное расположение двух плоскостей. Расстояние от точки до плоскости.	2
11	2	Уравнения прямой в пространстве. Взаимное расположение прямых в пространстве. Прямая и плоскость.	2
12	2	Цилиндрические поверхности. Поверхности вращения. Канонические уравнения поверхностей второго порядка: эллиптический параболоид, гиперболический параболоид, конус второго порядка. Построение поверхностей второго порядка.	2

## 5.2. Практические занятия, семинары

№ занятия	№ раздела	Наименование или краткое содержание практического занятия, семинара	Кол-во часов
1	1	Матрицы. Действия над матрицами. Вычисление определителей.	2
2	1	Нахождение обратных матриц. Решение простейших матричных уравнений.	2
3	1	Решение систем линейных уравнений матричным методом и по формулам Крамера.	2
4	1	Ранг матриц. Решение систем линейных уравнений методом Гаусса. Решение однородных систем уравнений. Линейное пространство. Матрицы перехода от одного базиса к другому. Собственные векторы и собственные значения матриц. Квадратичные формы.	3
5	1	Контрольная работа «Линейная алгебра»	1
6	2	Базис в пространстве и на плоскости. Декартов базис. Проекция вектора на вектор. Скалярное произведение векторов.	2
7	2	Векторное произведение векторов. Смешанное произведение векторов.	2
8	2	Контрольная работа "Векторная алгебра".	1
9	2	Прямая на плоскости.	2
10	2	Кривые второго порядка: окружность, эллипс, гипербола, парабола	2
11	2	Плоскость в пространстве	2
12	2	Прямая и плоскость в пространстве.	2
13	2	Контрольная работа "Аналитическая геометрия".	1

## 5.3. Лабораторные работы

Не предусмотрены

#### 5.4. Самостоятельная работа студента

Выполнение СРС			
Подвид СРС	Список литературы (с указанием разделов, глав, страниц) / ссылка на ресурс	Семестр	Кол-во часов
Подготовка к экзамену	<a href="https://e.lanbook.com/book/493">https://e.lanbook.com/book/493</a> Главы 1-4 стр. 9-139; Главы 6-8 стр. 160-235; Глава 11 стр. 330-357 <a href="https://e.lanbook.com/book/2187">https://e.lanbook.com/book/2187</a> Ч.1 Главы 1-2, стр 7-30; Ч.2 Главы 1-4, стр 31-82; Прил. стр.156-160	1	29,5
Подготовка к контрольным работам	<a href="https://e.lanbook.com/book/2109">https://e.lanbook.com/book/2109</a> Главы 1-5 стр 9-157	1	11
Выполнение домашних общих и индивидуальных заданий. Работа с конспектом по лекциям и практике	<a href="https://e.lanbook.com/book/2187">https://e.lanbook.com/book/2187</a> Ч.1 Главы 1-2, стр 7-30; Ч.2 Главы 1-4, стр 31-82; Прил. стр.156-160 <a href="https://e.lanbook.com/book/2109">https://e.lanbook.com/book/2109</a> Главы 1-5 стр 9-157	1	11

#### 6. Текущий контроль успеваемости, промежуточная аттестация

Контроль качества освоения образовательной программы осуществляется в соответствии с Положением о балльно-рейтинговой системе оценивания результатов учебной деятельности обучающихся.

##### 6.1. Контрольные мероприятия (КМ)

№ КМ	Се-местр	Вид контроля	Название контрольного мероприятия	Вес	Макс. балл	Порядок начисления баллов	Учи-тыва-ется в ПА
1	1	Текущий контроль	С1	0,05	5	Контрольная точка С1 служит для контроля самостоятельной работы студентов. Вариант определяется порядковым номером студента в журнале группы. Работа выполняется студентом самостоятельно вне аудитории и сдается студентом в конце четвертой недели текущего семестра. Контрольная точка содержит 5 задач по изученным в течение недель №№1–5 темам. Студент должен самостоятельно решить задачи, привести условие задачи, аккуратно оформить их подробное решение, привести в решении использованные свойства и формулы.  Каждая задача оценивается от 0 до 1 балла следующим образом:  1 балл – задача решена в целом правильно, содержится не более двух негрубых	экзамен

						ошибок, не повлиявших на общий ход решения задачи, верно выбран метод решения, запись решения последовательная и математически грамотная, решение доведено до ответа;  0 баллов – остальных случаях.	
2	1	Текущий контроль	C2	0,05	5	<p>Контрольная точка C2 служит для контроля самостоятельной работы студентов. Задание выдается студенту в начале 6 учебной недели. Вариант определяется порядковым номером студента в журнале группы. Работа выполняется студентом самостоятельно вне аудитории и сдается студентом в конце 8 недели текущего семестра. Контрольная точка содержит 5 задач по изученным в течение недель №№6–8 темам. Студент должен самостоятельно решить задачи, привести условие задачи, аккуратно оформить их подробное решение, привести в решении использованные свойства и формулы.</p> <p>Каждая задача оценивается от 0 до 1 балла следующим образом:</p> <p>1 балл – задача решена в целом правильно, содержится не более двух негрубых ошибок, не повлиявших на общий ход решения задачи, верно выбран метод решения, запись решения последовательная и математически грамотная, решение доведено до ответа;  0 баллов – остальных случаях.</p>	экзамен
3	1	Текущий контроль	C3	0,05	5	<p>Контрольная точка C3 служит для контроля самостоятельной работы студентов. Задание выдается студенту в начале 9 недели. Вариант определяется порядковым номером студента в журнале группы. Работа выполняется студентом самостоятельно вне аудитории и сдается студентом в конце 12 недели текущего семестра. Контрольная точка содержит 5 задач по пройденным в течение недель №№9–12 темам. Студент должен самостоятельно решить задачи, привести условие задачи, аккуратно оформить их подробное решение, привести в решении использованные свойства и формулы.</p> <p>Каждая задача оценивается от 0 до 1 балла следующим образом:</p> <p>1 балл – задача решена в целом правильно, содержится не более двух не грубых</p>	экзамен

						<p>ошибок, не повлиявших на общий ход решения задачи, верно выбран метод решения, запись решения последовательная и математически грамотная, решение доведено до ответа;</p> <p>0 баллов – остальных случаях.</p>	
4	1	Текущий контроль	C4	0,05	5	<p>Контрольная точка C4 служит для контроля самостоятельной работы студентов. Вариант определяется порядковым номером студента в журнале группы. Работа выполняется студентом самостоятельно вне аудитории и сдается студентом. Контрольная точка содержит 5 задач. Студент должен самостоятельно решить задачи, привести условие задачи, аккуратно оформить их подробное решение, привести в решении использованные свойства и формулы.</p> <p>Каждая задача оценивается от 0 до 1 балла следующим образом:</p> <p>1 балл – задача решена в целом правильно, содержится не более двух не грубых ошибок, не повлиявших на общий ход решения задачи, верно выбран метод решения, запись решения последовательная и математически грамотная, решение доведено до ответа;</p> <p>0 баллов – остальных случаях.</p>	экзамен
5	1	Текущий контроль	ПК1	0,16	16	<p>Контрольно-рейтинговая точка ПК1 направлена на контроль степени усвоения студентами темы "Матричные вычисления" и проводится на практическом занятии.</p> <p>Максимальный балл за данную контрольную точку составляет 16 баллов.</p> <p>Максимальный балл за данную контрольную точку составляет 16 баллов.</p> <p>1 задача оценивается от 0 до 2 баллов:</p> <p>2 балла – задача решена в целом правильно, содержится не более двух не грубых ошибок, не повлиявших на общий ход решения задачи, верно выбран метод решения задачи, запись решения последовательная и математически грамотная, решение доведено до ответа;</p> <p>1 балл – в процессе решения задачи допущены существенные ошибки, показавшие, что студент не владеет</p>	экзамен

					<p>обязательными знаниями и умениями по данной теме, или изложено менее 40% полного решения;</p> <p>0 баллов – неверно выбран метод решения или изложено менее 20% полного решения.</p> <p>2,3 задачи оцениваются от 0 до 3 баллов:</p> <p>3 балла – задача решена в целом правильно, содержится не более двух не грубых ошибок, не повлиявших на общий ход решения задачи, верно выбран метод решения задачи, запись решения последовательная и математически грамотная, решение доведено до ответа;</p> <p>2 балла – в решении содержатся 2–3 ошибки, не повлиявшие существенно на ход решения, или решение не доведено до ответа, но при этом изложено не менее 60% полного решения.</p> <p>1 балл – в процессе решения задачи допущены существенные ошибки, показавшие, что студент не владеет обязательными знаниями и умениями по данной теме, или изложено менее 40% полного решения;</p> <p>0 баллов – неверно выбран метод решения или изложено менее 20% полного решения.</p> <p>4,5 задачи оцениваются от 0 до 4 баллов:</p> <p>4 балла – задача решена в целом правильно, содержится не более двух не грубых ошибок, не повлиявших на общий ход решения задачи, верно выбран метод решения задачи, запись решения последовательная и математически грамотная, решение доведено до ответа;</p> <p>3 балла – в решении содержатся 2–3 ошибки, не повлиявшие существенно на ход решения, или решение не доведено до ответа, но при этом изложено не менее 60% полного решения.</p> <p>2 балла – в решении содержатся 3-4 ошибки, повлиявшие существенно на ход решения, или решение не доведено до ответа, но при этом изложено не менее 50% полного решения.</p> <p>1 балл – в процессе решения задачи</p>
--	--	--	--	--	--



						<p>допущены существенные ошибки, показавшие, что студент не владеет обязательными знаниями и умениями по данной теме, или изложено менее 40% полного решения;</p> <p>0 баллов – неверно выбран метод решения или изложено менее 20% полного решения.</p>	
6	1	Текущий контроль	ПК2	0,16	16	<p>Контрольно-рейтинговая точка ПК2 направлена на контроль степени усвоения студентами векторной алгебры, и проводится на практическом занятии.</p> <p>Максимальный балл за данную контрольную точку составляет 16 баллов. Максимальный балл за данную контрольную точку составляет 16 баллов.</p> <p>1,2 задачи оценивается от 0 до 2 баллов:</p> <p>2 балла – задача решена в целом правильно, содержится не более двух не грубых ошибок, не повлиявших на общий ход решения задачи, верно выбран метод решения задачи, запись решения последовательная и математически грамотная, решение доведено до ответа;</p> <p>1 балл – в процессе решения задачи допущены существенные ошибки, показавшие, что студент не владеет обязательными знаниями и умениями по данной теме, или изложено менее 40% полного решения;</p> <p>0 баллов – неверно выбран метод решения или изложено менее 20% полного решения.</p> <p>3,5 задачи оцениваются от 0 до 3 баллов:</p> <p>3 балла – задача решена в целом правильно, содержится не более двух не грубых ошибок, не повлиявших на общий ход решения задачи, верно выбран метод решения задачи, запись решения последовательная и математически грамотная, решение доведено до ответа;</p> <p>2 балла – в решении содержатся 2–3 ошибки, не повлиявшие существенно на ход решения, или решение не доведено до ответа, но при этом изложено не менее 60% полного решения.</p> <p>1 балл – в процессе решения задачи допущены существенные ошибки,</p>	экзамен

					<p>показавшие, что студент не владеет обязательными знаниями и умениями по данной теме, или изложено менее 40% полного решения;</p> <p>0 баллов – неверно выбран метод решения или изложено менее 20% полного решения.</p> <p>4 задача оцениваются от 0 до 6 баллов:</p> <p>6 баллов – задача решена в целом правильно, содержится не более двух не грубых ошибок, не повлиявших на общий ход решения задачи, верно выбран метод решения задачи, запись решения последовательная и математически грамотная, решение доведено до ответа;</p> <p>5 баллов – задача решена в целом правильно, содержится не более 3-4 не грубых ошибок, не повлиявших на общий ход решения задачи, верно выбран метод решения задачи, запись решения последовательная и математически грамотная, решение доведено до ответа;</p> <p>4 балла – в решении содержатся 2–3 ошибки, не повлиявшие существенно на ход решения, или решение не доведено до ответа, но при этом изложено не менее 80% полного решения</p> <p>3 балла – в решении содержатся 3–4 ошибки, не повлиявшие существенно на ход решения, или решение не доведено до ответа, но при этом изложено не менее 60% полного решения.</p> <p>2 балла – в решении содержатся 4-5 ошибки, повлиявшие существенно на ход решения, или решение не доведено до ответа, но при этом изложено не менее 50% полного решения.</p> <p>1 балл – в процессе решения задачи допущены существенные ошибки, показавшие, что студент не владеет обязательными знаниями и умениями по данной теме, или изложено менее 40% полного решения;</p> <p>0 баллов – неверно выбран метод решения или изложено менее 20% полного решения.</p>		
7	1	Текущий контроль	ПКЗ	0,16	16	Контрольно-рейтинговая точка ПКЗ направлена на контроль степени усвоения студентами аналитической геометрии и	экзамен

					<p>проводится на практическом занятии.</p> <p>Максимальный балл за данную контрольную точку составляет 16 баллов.</p> <p>Максимальный балл за данную контрольную точку составляет 16 баллов</p> <p>1 задача оценивается от 0 до 6 баллов:</p> <p>6 баллов – задача решена в целом правильно, содержится не более двух не грубых ошибок, не повлиявших на общий ход решения задачи, верно выбран метод решения задачи, запись решения последовательная и математически грамотная, решение доведено до ответа;</p> <p>5 баллов – задача решена в целом правильно, содержится не более 3-4 не грубых ошибок, не повлиявших на общий ход решения задачи, верно выбран метод решения задачи, запись решения последовательная и математически грамотная, решение доведено до ответа;</p> <p>4 балла – в решении содержатся 2–3 ошибки, не повлиявшие существенно на ход решения, или решение не доведено до ответа, но при этом изложено не менее 80% полного решения</p> <p>3 балла – в решении содержатся 3–4 ошибки, не повлиявшие существенно на ход решения, или решение не доведено до ответа, но при этом изложено не менее 60% полного решения.</p> <p>2 балла – в решении содержатся 4-5 ошибки, повлиявшие существенно на ход решения, или решение не доведено до ответа, но при этом изложено не менее 50% полного решения.</p> <p>1 балл – в процессе решения задачи допущены существенные ошибки, показавшие, что студент не владеет обязательными знаниями и умениями по данной теме, или изложено менее 40% полного решения;</p> <p>0 баллов – неверно выбран метод решения или изложено менее 20% полного решения.</p> <p>2,4 задачи оцениваются от 0 до 4 балла:</p>	
--	--	--	--	--	---	--

					<p>4 балла – задача решена в целом правильно, содержится не более двух не грубых ошибок, не повлиявших на общий ход решения задачи, верно выбран метод решения задачи, запись решения последовательная и математически грамотная, решение доведено до ответа;</p> <p>3 балла – в решении содержатся 2–3 ошибки, не повлиявшие существенно на ход решения, или решение не доведено до ответа, но при этом изложено не менее 60% полного решения.</p> <p>2 балла – в решении содержатся 3-4 ошибки, повлиявшие существенно на ход решения, или решение не доведено до ответа, но при этом изложено не менее 50% полного решения.</p> <p>1 балл – в процессе решения задачи допущены существенные ошибки, показавшие, что студент не владеет обязательными знаниями и умениями по данной теме, или изложено менее 40% полного решения;</p> <p>0 баллов – неверно выбран метод решения или изложено менее 20% полного решения.</p> <p>3 задача оцениваются от 0 до 2 баллов:</p> <p>2 балла – задача решена в целом правильно, содержится не более двух не грубых ошибок, не повлиявших на общий ход решения задачи, верно выбран метод решения задачи, запись решения последовательная и математически грамотная, решение доведено до ответа;</p> <p>1 балл – в процессе решения задачи допущены существенные ошибки, показавшие, что студент не владеет обязательными знаниями и умениями по данной теме, или изложено менее 40% полного решения;</p> <p>0 баллов – неверно выбран метод решения или изложено менее 20% полного решения.</p>		
8	1	Текущий контроль	T1	0,06	6	<p>Контрольная точка T1 оценивается 6 баллами и состоит из одного вопроса и двух примеров, каждый из которых охватывает темы из вынесенных на текущий контроль.</p> <p>Задание из одного вопроса оценивается:</p>	экзамен

					<p>2 балла – ответ на вопрос в целом правильный, содержится не более двух не грубых ошибок, не повлиявших на общий ход ответа, запись ответа последовательна и математически грамотна;</p> <p>1 балл – в процессе ответа на вопрос допущены существенные ошибки, показавшие, что студент не владеет обязательными знаниями и умениями по данной теме, или изложено менее 40% полного ответа;</p> <p>0 баллов – неверный ответ на вопрос или изложено менее 20% полного ответа.</p> <p>Задания из двух примеров оцениваются:  2 балла – задача решена в целом правильно, содержится не более двух не грубых ошибок, не повлиявших на общий ход решения задачи, верно выбран метод решения задачи, запись решения последовательная и математически грамотная, решение доведено до ответа;</p> <p>1 балл – в процессе решения задачи допущены существенные ошибки, показавшие, что студент не владеет обязательными знаниями и умениями по данной теме, или изложено менее 40% полного решения;</p> <p>0 баллов – неверно выбран метод решения или изложено менее 20% полного решения.</p>		
9	1	Текущий контроль	T2	0,06	6	<p>Контрольная точка T2 оценивается 6 баллами и состоит из одного вопроса и двух примеров, каждый из которых охватывает темы из вынесенных на текущий контроль.</p> <p>Задание из одного вопроса оценивается:  2 балла – ответ на вопрос в целом правильный, содержится не более двух не грубых ошибок, не повлиявших на общий ход ответа, запись ответа последовательна и математически грамотна;</p> <p>1 балл – в процессе ответа на вопрос допущены существенные ошибки, показавшие, что студент не владеет обязательными знаниями и умениями по данной теме, или изложено менее 40% полного ответа;</p> <p>0 баллов – неверный ответ на вопрос или изложено менее 20% полного ответа.</p>	экзамен

						<p>Задания из двух примеров оцениваются:  2 балла – задача решена в целом правильно, содержится не более двух не грубых ошибок, не повлиявших на общий ход решения задачи, верно выбран метод решения задачи, запись решения последовательная и математически грамотная, решение доведено до ответа;</p> <p>1 балл – в процессе решения задачи допущены существенные ошибки, показавшие, что студент не владеет обязательными знаниями и умениями по данной теме, или изложено менее 40% полного решения;</p> <p>0 баллов – неверно выбран метод решения или изложено менее 20% полного решения.</p>	
10	1	Текущий контроль	ТЗ	0,08	8	<p>Контрольная точка ТЗ оценивается 8 баллами за посещение лекций и практических занятий с оформлением конспектов лекций</p> <p>Из которых 4 балла дается за посещение всех лекционных и практических занятий. Остальные 4 балла даются за конспект лекционных занятий:</p> <p>4 балла дается за наличие конспектов 11-12 лекций  3 балла дается за наличие конспектов 8-10 лекций  2 балла дается за наличие конспектов 6-8 лекций  1 балл дается за наличие конспектов 4-7 лекций  0 баллов дается за наличие менее 3 конспектов лекций</p>	экзамен
11	1	Текущий контроль	П1	0,04	4	<p>Контрольная точка П1 направлена на контроль степени выполнения студентами домашних заданий и работы на практических занятиях. Контроль проводится в форме проверки выполнения домашних заданий и оценки активной познавательной деятельности на практических занятиях Максимальная оценка за контрольную точку П1 составляет 4 балла.</p> <p>4 балла – сданы все домашние задания и проявлялась активность и выполнение заданий на первой трети всех практических занятиях  3 балла – около 20% домашних заданий не сдано, на 1-2 занятиях не проявлялась активность и выполнение заданий на первой трети всех практических занятий.</p>	экзамен

						<p>2 балла – около 40% домашних заданий не сдано, на 2-3 занятиях не проявлялась активность и выполнение заданий на первой трети всех практических занятий.</p> <p>1 балл – около 60% домашних заданий не сдано, на 3-4 занятиях не проявлялась активность и выполнение заданий на первой трети всех практических занятий.</p> <p>0 баллов – сдано около 20% домашних заданий или менее, на занятиях не проявлялась активность и выполнение заданий.</p>	
12	1	Текущий контроль	П2	0,04	4	<p>Контрольная точка П2 направлена на контроль степени выполнения студентами домашних заданий и работы на практических занятиях. Контроль проводится в форме проверки выполнения домашних заданий и оценки активной познавательной деятельности на практических занятиях Максимальная оценка за контрольную точку П2 составляет 4 балла.</p> <p>4 балла – сданы все домашние задания и проявлялась активность и выполнение заданий на второй трети всех практических занятиях</p> <p>3 балла – около 20% домашних заданий не сдано, на 1-2 занятиях не проявлялась активность и выполнение заданий на второй трети всех практических занятий.</p> <p>2 балла – около 40% домашних заданий не сдано, на 2-3 занятиях не проявлялась активность и выполнение заданий на второй трети всех практических занятий.</p> <p>1 балл – около 60% домашних заданий не сдано, на 3-4 занятиях не проявлялась активность и выполнение заданий на второй трети всех практических занятий.</p> <p>0 баллов – сдано около 20% домашних заданий или менее, на занятиях не проявлялась активность и выполнение заданий.</p>	экзамен
13	1	Текущий контроль	П3	0,04	4	<p>Контрольная точка П3 направлена на контроль степени выполнения студентами домашних заданий и работы на практических занятиях. Контроль проводится в форме проверки выполнения домашних заданий и оценки активной познавательной деятельности на практических занятиях Максимальная оценка за контрольную точку П3 составляет 4 балла.</p> <p>4 балла – сданы все домашние задания и проявлялась активность и выполнение</p>	экзамен

					заданий на всех практических занятиях третьей части семестра 3 балла – около 20% домашних заданий не сдано, на 2-3 занятиях не проявлялась активность и выполнение заданий третьей части семестра. 2 балла – около 40% домашних заданий не сдано, на 4-5 занятиях не проявлялась активность и выполнение заданий третьей части семестра. 1 балл – около 60% домашних заданий не сдано, на 6-10 занятиях не проявлялась активность и выполнение заданий третьей части семестра. 0 баллов – сдано около 20% домашних заданий или менее, меньше чем на 2 занятиях проявлялась активность и выполнение заданий.		
14	1	Промежуточная аттестация	Экзамен	-	40	<p>Промежуточная аттестация (экзамен) проводится в форме письменной работы. До экзамена по дисциплине допускается студент, у которого <math>0,6R_{тек} + R_б \geq 40</math> и все контрольные точки С1–С4 зачтены. Экзаменационная работа содержит 5 задач базового уровня, которые оцениваются максимально в 3 балла, теоретический вопрос из списка вопросов и 4 комплексные задачи, каждая из которых оценивается максимально в 5 баллов. Максимальное количество баллов, которое студент может набрать на экзамене составляет 40. Экзаменационная работа выполняется на отдельных листах, аккуратным почерком, с подробным оформлением решением задач из билета. Если вы применяете при решении задачи формулу, то обязательно ее записать в общем виде.</p> <p>Шкала оценивания задач базового уровня: 3 балла – задача решена верно, ошибок нет; 2 балла – выбран верный метод решения задачи, возможна арифметическая ошибка; 1 балл – выбран верный метод решения, есть 1–2 грубые ошибки; 0 баллов – отсутствует решение или сделано более 2 грубых ошибок. Шкала оценивания ответа на теоретический вопрос: 5 баллов – вопрос раскрыт полностью, ошибок в ответе нет; 4 балла – вопрос раскрыт не менее, чем на 80%, ошибок в ответе нет; 3 балла – вопрос раскрыт не менее, чем на 80%, допущены 1–2 не грубые ошибки; 2 балла – вопрос раскрыт не менее, чем на 60%, ошибок нет, или вопрос раскрыт</p>	экзамен



					<p>практически полностью, но содержит 1–2 ошибки; 1 балл – ответ не является логически обоснованным и законченным, содержит отрывочные сведения, не менее 20% от полного ответа; 0 баллов – ответ на вопрос отсутствует или менее 20% верных сведений.</p> <p>Шкала оценивания комплексных задач: 5 баллов – задача решена правильно и полностью, ошибок нет; 4 балла – выбран правильный метод решения, допущены 1–2 арифметические ошибки, получен ответ; 3 балла – выбран правильный метод решения, допущены 1–2 не грубые ошибки, получен ответ; 2 балла – выбран верный метод решения задачи, в ходе решения сделаны более 2 не грубых ошибок или решение не доведено до конца, но решено не менее 60% задачи; 1 балл – задание решено не полностью (не менее 40% решения) или в решении не более грубых ошибок; 0 баллов – отсутствует решение, приведено менее 40% решения или сделано более 2 грубых ошибок.</p> <p>Преподаватель имеет право провести собеседование со студентом с целью более точного определения баллов за каждое задание. По результатам проверки экзаменационной работы и после подсчета суммы баллов, рассчитывается величина рейтинга обучающегося по дисциплине за 2 семестр как процент набранных на экзамене баллов данным студентом от максимально возможных баллов за экзамен (40).</p> <p>Рейтинг по дисциплине равен сумме рейтинга по текущему контролю, рейтинга по промежуточной аттестации и бонус-рейтинга .</p> <p>Оценка обучающегося по дисциплине может быть выставлена преподавателем на основе результатов текущего контроля успеваемости: рейтинг по дисциплине равен сумме рейтинга по текущему контролю и бонус-рейтинга .</p>		
15	1	Бонус	Бонус	-	20	<p>1. Бонус выставляется за дополнительные задачи (повышенной сложности) по дисциплине, предложенные преподавателем. Для получения дополнительных баллов студент представляет оформленное подробное решение, в котором должны быть приведены теоретические основания, а также отвечает на вопросы преподавателя по решению.</p>	экзамен

					<p>2. Бонус выставляется за победу или участие в олимпиадах по математике. Студент представляет копии документов, подтверждающие победу или участие в предметных олимпиадах по математическим дисциплинам.</p> <p>+15% за победу в олимпиаде международного уровня по математике;</p> <p>+10% за победу в олимпиаде российского уровня по математике;</p> <p>+10% за решение, оформление и объяснение решения задач повышенной сложности, предложенных преподавателем;</p> <p>+5% за победу в олимпиаде университетского уровня;</p> <p>+3% за победу в открытой командной олимпиаде ИЕТН по математике или за участие во втором туре олимпиады «Прометей»;</p> <p>+1% за участие в командной олимпиаде по математике или другой олимпиаде по математике университетского уровня.</p>	
--	--	--	--	--	---	--

## 6.2. Процедура проведения, критерии оценивания

Вид промежуточной аттестации	Процедура проведения	Критерии оценивания
экзамен	<p>Промежуточная аттестация (экзамен) проводится в форме письменной работы. До экзамена по дисциплине допускается студент, у которого <math>0,6R_{тек} + R_{б} \geq 40</math> и все контрольные точки С1–С4 зачтены. Экзаменационная работа содержит 5 задач базового уровня, которые оцениваются максимально в 3 балла, теоретический вопрос из списка вопросов и 4 комплексные задачи, каждая из которых оценивается максимально в 5 баллов. Максимальное количество баллов, которое студент может набрать на экзамене составляет 40. Экзаменационная работа выполняется на отдельных листах, аккуратным почерком, с подробным оформлением решением задач из билета. Если вы применяете при решении задачи формулу, то обязательно ее записать в общем виде. Шкала оценивания задач базового уровня: 3 балла – задача решена верно, ошибок нет; 2 балла – выбран верный метод решения задачи, возможна арифметическая ошибка; 1 балл – выбран верный метод решения, есть 1–2 грубые ошибки; 0 баллов – отсутствует решение или сделано более 2 грубых ошибок. Шкала оценивания ответа на теоретический вопрос: 5 баллов – вопрос раскрыт полностью, ошибок в ответе нет; 4 балла – вопрос раскрыт не менее, чем на 80%, ошибок в ответе нет; 3 балла – вопрос раскрыт не менее, чем на 80%, допущены 1–2 не грубые</p>	<p>В соответствии с пп. 2.5, 2.6 Положения</p>

	<p>ошибки; 2 балла – вопрос раскрыт не менее, чем на 60%, ошибок нет, или вопрос раскрыт практически полностью, но содержит 1–2 ошибки; 1 балл – ответ не является логически обоснованным и законченным, содержит отрывочные сведения, не менее 20% от полного ответа; 0 баллов – ответ на вопрос отсутствует или менее 20% верных сведений. Шкала оценивания комплексных задач: 5 баллов – задача решена правильно и полностью, ошибок нет; 4 балла – выбран правильный метод решения, допущены 1–2 арифметические ошибки, получен ответ; 3 балла – выбран правильный метод решения, допущены 1–2 не грубые ошибки, получен ответ; 2 балла – выбран верный метод решения задачи, в ходе решения сделаны более 2 не грубых ошибок или решение не доведено до конца, но решено не менее 60% задачи; 1 балл – задание решено не полностью (не менее 40% решения) или в решении не более грубых ошибок; 0 баллов – отсутствует решение, приведено менее 40% решения или сделано более 2 грубых ошибок. Преподаватель имеет право провести собеседование со студентом с целью более точного определения баллов за каждое задание. По результатам проверки экзаменационной работы и после подсчета суммы баллов, рассчитывается величина рейтинга обучающегося по дисциплине за 2 семестр как процент набранных на экзамене баллов данным студентом от максимально возможных баллов за экзамен (40). Рейтинг по дисциплине равен сумме рейтинга по текущему контролю, рейтинга по промежуточной аттестации и бонус-рейтинга. Оценка обучающегося по дисциплине может быть выставлена преподавателем на основе результатов текущего контроля успеваемости: рейтинг по дисциплине равен сумме рейтинга по текущему контролю и бонус-рейтинга.</p>	
--	--	--

### 6.3. Оценочные материалы

Компетенции	Результаты обучения	№ КМ													
		1	2	3	4	5	6	7	8	9	10	11	12	13	14
УК-1	Знает: основы математического аппарата для реализации и развития профессиональной деятельности	+	+	+	+	+	+	+	+	+	+	+	+	+	+
УК-1	Умеет: применять математический аппарат на практике	+	+	+	+	+	+	+	+	+	+	+	+	+	+
УК-1	Имеет практический опыт: основными терминами и формулами линейной и векторной алгебры, аналитической геометрии					+	+	+	+					+	+

Фонды оценочных средств по каждому контрольному мероприятию находятся в приложениях.

## 7. Учебно-методическое и информационное обеспечение дисциплины

### Печатная учебно-методическая документация

а) основная литература:

Не предусмотрена

б) дополнительная литература:

Не предусмотрена

в) отечественные и зарубежные журналы по дисциплине, имеющиеся в библиотеке:

Не предусмотрены

г) методические указания для студентов по освоению дисциплины:

1. Дильман, В.Л. Типовые расчеты по курсу высшей математики: сборник задач: в 3 ч. / В.Л. Дильман, Т.В. Ерошкина, А.А. Эбель; под ред. В.Л. Дильмана. – Челябинск: ЮУрГУ, 2005. – Ч. 1. – 104 с.

2. Е.И. Назарова. Методические указания к выполнению семестрового задания, Челябинск: ЮУрГУ, 2007. – Ч. 1. – 97 с.

из них: учебно-методическое обеспечение самостоятельной работы студента:

1. Дильман, В.Л. Типовые расчеты по курсу высшей математики: сборник задач: в 3 ч. / В.Л. Дильман, Т.В. Ерошкина, А.А. Эбель; под ред. В.Л. Дильмана. – Челябинск: ЮУрГУ, 2005. – Ч. 1. – 104 с.

2. Е.И. Назарова. Методические указания к выполнению семестрового задания, Челябинск: ЮУрГУ, 2007. – Ч. 1. – 97 с.

### Электронная учебно-методическая документация

№	Вид литературы	Наименование ресурса в электронной форме	Библиографическое описание
1	Методические пособия для преподавателя	Электронный архив ЮУрГУ	Игровые технологии в процессе обучения математике в ВУЗе <a href="https://dspace.susu.ru/xmlui/bitstream/handle/0001.74/5892/8.pdf?sequence=1">https://dspace.susu.ru/xmlui/bitstream/handle/0001.74/5892/8.pdf?sequence=1</a>
2	Методические пособия для самостоятельной работы студента	Электронно-библиотечная система издательства Лань	Козина, А. Т. Математика. Линейная алгебра. Аналитическая геометрия и программирование : учебное пособие / А. Т. Козина, Н. Н. Ошарина. – Новгород : ННГУ им. Н. И. Лобачевского, 2019. — 128 с. — Текст : электронный. — URL: <a href="https://e.lanbook.com/book/14734">https://e.lanbook.com/book/14734</a>
3	Дополнительная литература	Электронно-библиотечная система издательства Лань	Кадомцев, С.Б. Аналитическая геометрия и линейная алгебра. <a href="https://e.lanbook.com/book/2187">https://e.lanbook.com/book/2187</a>
4	Основная литература	Электронно-библиотечная система издательства Лань	Ефимов, Н.В. Краткий курс аналитической геометрии. <a href="https://e.lanbook.com/book/14734">https://e.lanbook.com/book/14734</a>
5	Дополнительная литература	Электронно-библиотечная система издательства Лань	Курош А.Г. Лекции по общей алгебре <a href="https://e.lanbook.com/book/14734">https://e.lanbook.com/book/14734</a>
6	Основная литература	Электронно-библиотечная система издательства Лань	Александров П.С. Курс аналитической геометрии и линейной алгебры <a href="https://e.lanbook.com/book/493">https://e.lanbook.com/book/493</a>

7	Основная литература	Электронно-библиотечная система издательства Лань	Артамонов В.А., Бахтурин Ю.А., Винберг Э.Б., Голод Е.С. Сборник за <a href="https://e.lanbook.com/book/2743">https://e.lanbook.com/book/2743</a>
8	Дополнительная литература	Электронно-библиотечная система издательства Лань	Беклемишев Д.В. Курс аналитической геометрии и линейной алгебры <a href="https://e.lanbook.com/book/2109">https://e.lanbook.com/book/2109</a>
9	Дополнительная литература	Электронно-библиотечная система издательства Лань	Ильин В.А., Позняк Э.Г. Аналитическая геометрия <a href="https://e.lanbook.com">https://e.lanbook.com</a>

Перечень используемого программного обеспечения:

Нет

Перечень используемых профессиональных баз данных и информационных справочных систем:

Нет

## 8. Материально-техническое обеспечение дисциплины

Вид занятий	№ ауд.	Основное оборудование, стенды, макеты, компьютерная техника, предустановленное программное обеспечение, используемое для различных видов занятий
Лекции	203 (3Г)	компьютер, проектор