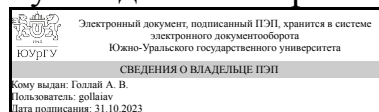


ЮЖНО-УРАЛЬСКИЙ ГОСУДАРСТВЕННЫЙ УНИВЕРСИТЕТ

УТВЕРЖДАЮ:
Руководитель направления



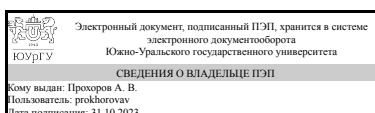
А. В. Голлай

РАБОЧАЯ ПРОГРАММА

дисциплины 1.О.07 Физика
для направления 09.03.01 Информатика и вычислительная техника
уровень Бакалавриат
форма обучения заочная
кафедра-разработчик Современные образовательные технологии

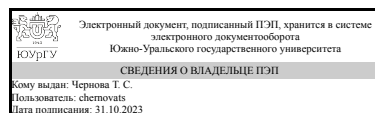
Рабочая программа составлена в соответствии с ФГОС ВО по направлению подготовки 09.03.01 Информатика и вычислительная техника, утверждённым приказом Минобрнауки от 19.09.2017 № 929

Зав.кафедрой разработчика,
к.техн.н., доц.



А. В. Прохоров

Разработчик программы,
старший преподаватель



Т. С. Чернова

1. Цели и задачи дисциплины

Систематизировать полученные знания по новому материалу. Основная задача в том, чтобы обеспечить последовательное и цельное изложение курса физики, используя все виды учебных занятий. А так же: создание основ теоретической подготовки в области физики; содействовать в ходе лекции, практики формированию мышления, мировоззрения, в частности, правильного понимания границ применения различных физических явлений, законов, моментов физического исследования; выработать основные приемы и навыки решения задач; обеспечить усвоения вывода формул; формирование у студента умений наблюдать природные явления и выполнять опыты, лабораторные работы и экспериментальные исследования с использованием измерительных приборов, широко применяемых в практической жизни; понимание отличий научных данных от непроверенной информации, ценности науки удовлетворения бытовых, производных и культурных потребностей человека.

Краткое содержание дисциплины

Физические основы механики: понятие состояние в механике, уравнение движения, законы сохранения, инерциальные и неинерциальные системы отсчета, кинематика и динамика твердого тела, жидкостей и газов, основы релятивистской механики; физика колебания и волны: свободные и вынужденные колебания, интерференция и дифракция волн; молекулярная физика и термодинамика: начало термодинамики, термодинамические функции состояния; электричество и магнетизм: электростатика и магнитостатика в вакууме и веществе, электрический ток, уравнения Максвелла, электромагнитное поле; оптика: отражение и преломление света, оптическое изображение, волновая оптика, принцип голографии; атомная и ядерная физика; физический практикум.

2. Компетенции обучающегося, формируемые в результате освоения дисциплины

Планируемые результаты освоения ОП ВО (компетенции)	Планируемые результаты обучения по дисциплине
УК-6 Способен управлять своим временем, выстраивать и реализовывать траекторию саморазвития на основе принципов образования в течение всей жизни	Знает: структуру курса дисциплины, рекомендуемую литературу. Умеет: применять основные законы физики для успешного решения задач, направленных на саморазвитие обучающегося и подготовку к профессиональной деятельности. Имеет практический опыт: самостоятельного решения учебных и профессиональных задач с применением методов и подходов, развиваемых и используемых в физике, в том числе задач, которые требуют применения измерительной аппаратуры; навыками правильного представления и анализа полученных результатов.
ОПК-1 Способен применять естественнонаучные и инженерные знания, методы математического анализа и моделирования, теоретического и экспериментального	Знает: фундаментальные разделы физики; методы и средства измерения физических величин; методы обработки экспериментальных данных.

исследования в профессиональной деятельности	<p>Умеет: использовать знания фундаментальных основ, подходы и методы математики, физики в обучении и профессиональной деятельности, в интегрировании имеющихся знаний, наращивании накопленных знаний; применять математические методы, физические законы и вычислительную технику для решения практических задач; работать с измерительными приборами; выполнять физический эксперимент, обрабатывать результаты измерений, строить графики и проводить графический анализ опытных данных; считать систематические и случайные ошибки прямых и косвенных измерений, приборные ошибки; применять современное физическое оборудование и приборы при решении практических задач.</p> <p>Имеет практический опыт: владения фундаментальными понятиями и основными законами классической и современной физики и методами их использования; методологией организации, планирования, проведения и обработки результатов экспериментов и экспериментальных исследований; навыками физического эксперимента и умения применять конкретное физическое содержание в прикладных задачах будущей специальности; навыками проведения расчетов, как при решении задач, так и при научном эксперименте; навыками оформления отчетов по результатам исследований; навыками работы с измерительной аппаратурой, в том числе с цифровой измерительной техникой; навыками обработки экспериментальных данных и оценки точности измерений; навыками анализа полученных результатов, как решения задач, так эксперимента и измерений.</p>
--	---

3. Место дисциплины в структуре ОП ВО

Перечень предшествующих дисциплин, видов работ учебного плана	Перечень последующих дисциплин, видов работ
1.О.09 Введение в 3D-моделирование и автоматизированное проектирование, 1.О.05.02 Математический анализ, 1.О.05.01 Алгебра и геометрия	1.О.11 Электроника и схемотехника, 1.О.19 Экономика, 1.О.00 Физическая культура, 1.О.10 Электротехника, 1.О.06 Теория вероятностей и математическая статистика

Требования к «входным» знаниям, умениям, навыкам студента, необходимым при освоении данной дисциплины и приобретенным в результате освоения предшествующих дисциплин:

Дисциплина	Требования
1.О.05.01 Алгебра и геометрия	Знает: теоретические основы линейной и

	<p>векторной алгебры и аналитической геометрии; геометрический и физический смысл основных понятий алгебры и геометрии; простейшие приложения алгебры и геометрии в профессиональных дисциплинах. Умеет: использовать в познавательной и профессиональной деятельности базовые знания дисциплины; применять на практике знание дисциплины и проявлять высокую степень понимания; переводить на математический язык простейшие проблемы, поставленные в терминах других предметных областей; приобретать новые математические знания, используя образовательные информационные технологии. Имеет практический опыт: использования основных методов линейной алгебры и аналитической геометрии для решения задач, связанных с профессиональной деятельностью; навыками анализа учебной и научной математической литературы.</p>
<p>1.О.09 Введение в 3D-моделирование и автоматизированное проектирование</p>	<p>Знает: основные типы машинной графики, системы цвета, методы представления научно-технических расчетов и презентации проектов, 2D моделирование и основы оформления чертежей по ЕСКД, 3D моделирование и основы создания сборок и наложения зависимостей, способы художественного 3D моделирования, основы оформления документации на программное обеспечение, основы 2D и 3D анимации, основные этапы проектирования Умеет: распознавать различные типы графических объектов и выбирать программное обеспечение для их обработки, моделировать 2D и 3D объекты и оформлять документацию по ЕСКД, выбирать программное обеспечение для оформления документации на программы по ЕСПД, выбирать программное обеспечение для презентации проектов и научно-технических расчетов Имеет практический опыт: работы с программным обеспечением по созданию и редактированию растровой и векторной графики, работы с программным обеспечением 2D и 3D моделирования и выполнения чертежей по ЕСКД, работы с программным обеспечением 2D и 3D анимации, работы с программным обеспечением по оформлению документации на программное обеспечение</p>
<p>1.О.05.02 Математический анализ</p>	<p>Знает: основные понятия и методы дифференциального и интегрального исчисления функций одной и нескольких переменных; основные методы решения стандартных задач, использующих аппарат математического анализа. Умеет: использовать методы математического анализа для решения стандартных профессиональных задач; применять</p>

	математический аппарат для аналитического описания процессов и явлений в профессиональных дисциплинах. Имеет практический опыт: решения прикладных задач с использованием методов математического анализа; применения дифференциального и интегрального исчисления функций одной и нескольких переменных в дисциплинах естественнонаучного содержания.
--	--

4. Объём и виды учебной работы

Общая трудоемкость дисциплины составляет 12 з.е., 432 ч., 77 ч. контактной работы

Вид учебной работы	Всего часов	Распределение по семестрам в часах	
		Номер семестра	
		3	4
Общая трудоёмкость дисциплины	432	216	216
<i>Аудиторные занятия:</i>	48	24	24
Лекции (Л)	24	12	12
Практические занятия, семинары и (или) другие виды аудиторных занятий (ПЗ)	12	6	6
Лабораторные работы (ЛР)	12	6	6
<i>Самостоятельная работа (СРС)</i>	355	177,5	177,5
Подготовка к экзамену	29	14,5	14,5
Работа в портале "Электронный ЮУрГУ"	196	98	98
Подготовка к практическим и лабораторным занятиям	130	65	65
Консультации и промежуточная аттестация	29	14,5	14,5
Вид контроля (зачет, диф.зачет, экзамен)	-	экзамен	экзамен

5. Содержание дисциплины

№ раздела	Наименование разделов дисциплины	Объем аудиторных занятий по видам в часах			
		Всего	Л	ПЗ	ЛР
1	Физические основы механики	10	4	4	2
2	Колебания и волны	9	5	2	2
3	Основы МКТ и термодинамики	9	5	2	2
4	Электростатика и электромагнетизм	11	5	2	4
5	Оптика. Квантовая природа излучения. Элементы квантовой физики атомов, молекул и твердых тел. Элементы физики атомного ядра и элементарных частиц	9	5	2	2

5.1. Лекции

№ лекции	№ раздела	Наименование или краткое содержание лекционного занятия	Кол-во
----------	-----------	---	--------

			часов
1	1	Элементы кинематики: Скорость, угловая скорость; ускорение, угловое ускорение, путь; траектория. Динамика материальной точки и поступательного движения твердого тела. Работа и энергия. Законы сохранения энергии и импульса.	2
2	1	Механика твердого тела: момент инерции, силы, импульса. Элементы теории поля: законы Кеплера; поле тяготения; работа поля тяготения. Элементы механики жидкостей: давление в жидкости; уравнение неразрывности, Бернулли; методы определения вязкости. Элементы специальной теории относительности: преобразования Лоренца, Галилея; постулаты СТО	2
3	2	Механические колебания и электромагнитные колебания: гармонические колебания; механические гармонические колебания; гармонический осциллятор; свободные гармонические колебания. Упругие волны: волновые процессы; уравнение бегущей волны; групповая скорость; интерференция волн; стоячие волны; эффект Доплера	3
4	2	Электромагнитные волны: дифференциальное уравнение электромагнитной волны; энергия электромагнитной волны; излучение диполя.	2
5	3	МКТ газов: уравнение Клайперона-Менделеева, МКТ; закон Максвелла; Распределение Больцмана; явление переноса в термодинамически неравновесных системах.	2
6	3	Основы термодинамики: Закон Максвелла; распределение Больцмана; I начало термодинамики; работа газа; энтропия; политропный процесс.	2
7	3	Реальные газы, жидкости и твердые тела: уравнение и изотермы Ван-лер-Ваальса; эффект Джоуля-Томсона; свойства жидкостей; капиллярные явления; внутренняя энергия реального газа.	1
8	4	Электростатика: закон сохранения электрического заряда, Кулона; электростатическое поле; напряженность поля; теорема Гаусса и ее применение; циркуляция вектора напряженности; потенциал; поляризация диэлектриков; конденсаторы. Постоянный ток: закон Джоуля-Ленца, Ома, Кирхгофа.	3
9	4	Магнитное поле: теорема Гаусса для поля В; закон Био-Савара-Лапласа, Ампера; магнитное поле движущегося заряда; эффект Холла. Электромагнитная индукция: явление электромагнитной индукции; закон Фарадея; токи Фуко; индуктивность контура; самоиндукция; взаимная индукция; энергия магнитного поля. Магнитные свойства вещества: диа- и парамагнетизм; намагниченность; ферромагнетики и их свойства, природа. Основы теории Максвелла для электромагнитного поля: вихревое электрическое поле; ток смещения; уравнения Максвелла.	2
10	5	Элементы геометрической и волновой оптики: законы оптики; тонкие линзы, изображение предметов с помощью линз; основы фотометрических величин. Интерференция света: когерентность и монохроматичность световых волн; интерференция света, методы наблюдения и применение. Дифракция света: принцип Гюйгенса-Френеля; метод зон Френеля; дифракция Френеля, Фраунгофера; формуля Вульфа-Брэггов, разрешающая способность оптических приборов. Поляризация света: естественный и поляризованный свет; поляризация света; двойное лучепреломление; анализ поляризованного света; искусственная оптическая анизотропия, вращение плоскости поляризации. Поляризация света: естественный и поляризованный свет; поляризация света; двойное лучепреломление; анализ поляризованного света; искусственная оптическая анизотропия, вращение плоскости поляризации.	3
11	5	Квантовая природа излучения света: тепловое излучение, его характеристики; закон Кирхгофа, Стефана-Больцмана, Рэлея-Джинса, Планка; смещение Вина, фотоэффекта; эффект Комптона; масса и импульс фотона. Теория атома водорода: модели атома Томсона и Резерфорда;	2

		постулаты Бора; линейчатый спектр атома водорода. Элементы квантовой механики: корпускулярно - волновой дуализм; волны де Бройля; соотношение неопределенностей; уравнение Шредингера; туннельный эффект. Элементы физики атомного ядра: размер состав атомного ядра; дефект массы; ядерные силы; радиоактивное излучение; закон радиоактивного распада; β , α - распад.	
--	--	---	--

5.2. Практические занятия, семинары

№ занятия	№ раздела	Наименование или краткое содержание практического занятия, семинара	Кол-во часов
1	1	Кинематика: Скорость, ускорение материальной точки. Путь. Динамика материальной точки поступательного и вращательного движения. Момент силы, импульса. Закон сохранения момента импульса. Законы Кеплера; поле тяготения; работа поля тяготения; космические скорости.	2
2	1	Элементы механики жидкостей: давление в жидкости; уравнение неразрывности, Бернулли; методы определения вязкости. Элементы специальной теории относительности: преобразования Лоренца, Галилея; постулаты СТО.	2
3	2	Механические колебания и электромагнитные колебания: гармонические колебания; механические гармонические колебания; гармонический осциллятор; свободные гармонические колебания.	1
4	2	Затухающие колебания. Сложение гармонических колебаний одной частоты, одного направления.	1
5	3	МКТ. Закон Максвелла. Распределение Больцмана. Термодинамика. Теплоемкость. Применение 1 2 начала термодинамики к к изопроцессам. Круговые процессы. Цикл Карно. Энтропия. Реальный газ.	2
6	4	Закон Кулона, взаимодействие между телами, напряженность и потенциал поля. Законы Кирхгофа, постоянный электрический ток.	1
7	4	Закон электромагнитной индукции, индукция магнитного поля, силы Лоренца, Ампера. Работа магнитного поля, максимальная ЭДС, циркуляция вектора В.	1
8	5	Законы преломления и отражения, дифракция света, интерференция, поляризация света. Фотоэффект, законы фотоэффекта, тонкая линза.	1
9	5	Теория атома водорода по Бору; соотношение неопределенностей. Период полураспада; энергия связи; дефект массы атомного ядра; законы радиоактивного распада; правило смещения.	1

5.3. Лабораторные работы

№ занятия	№ раздела	Наименование или краткое содержание лабораторной работы	Кол-во часов
1	1	Определение момента инерции стержня из нецентрального удара.	1
2	1	Изучение равноускоренного движения.	1
3	2	Закон распределения скоростей Максвелла.	2
4	3	Определение теплоемкости идеального газа.	1
5	3	Определение теплоемкости металлов.	1
6	4	Эффект Холла.	2
7	4	Определение термоЭДС металлов.	2
8	5	Определение радиуса кривизны линзы при помощи колец Ньютона.	1
9	5	Определение резонансного потенциала атома методом Франка и Герца.	1

5.4. Самостоятельная работа студента

Выполнение СРС			
Подвид СРС	Список литературы (с указанием разделов, глав, страниц) / ссылка на ресурс	Семестр	Кол-во часов
Подготовка к экзамену	Копылова, О. С. Курс общей физики : учебное пособие / О. С. Копылова. — Ставрополь : СтГАУ, 2017. — 300 с. — ISBN 978-5-9596-1290-0. — Текст : электронный // Лань : электронно-библиотечная система. — URL: https://e.lanbook.com/book/107185 (дата обращения: 31.10.2021). — Режим доступа: для авториз. пользователей. Раздел 1, 2, стр. 7-85.	3	14,5
Работа в портале "Электронный ЮУрГУ"	Браже, Р. А. Лекции по физике : учебное пособие / Р. А. Браже. — Санкт-Петербург : Лань, 2022. — 320 с. — ISBN 978-5-8114-1436-9. — Текст : электронный // Лань : электронно-библиотечная система. — URL: https://e.lanbook.com/book/211247 (дата обращения: 05.10.2022). — Режим доступа: для авториз. пользователей. Стр. 287-308, 13-68, 131-147.	4	98
Подготовка к экзамену	Копылова, О. С. Курс общей физики : учебное пособие / О. С. Копылова. — Ставрополь : СтГАУ, 2017. — 300 с. — ISBN 978-5-9596-1290-0. — Текст : электронный // Лань : электронно-библиотечная система. — URL: https://e.lanbook.com/book/107185 (дата обращения: 31.10.2021). — Режим доступа: для авториз. пользователей. Раздел 3, 4 стр. 85-275.	4	14,5
Подготовка к практическим и лабораторным занятиям	Кузнецов, С. И. Курс физики с примерами решения задач : учебное пособие / С. И. Кузнецов. — 4-е изд., перераб. и доп. — Санкт-Петербург : Лань, 2022 — Часть II : Электричество и магнетизм. Колебания и волны — 2022. — 416 с. — ISBN 978-5-8114-1718-6. — Текст : электронный // Лань : электронно-библиотечная система. — URL: https://e.lanbook.com/book/211745 (дата обращения: 05.10.2022). — Режим доступа: для авториз. пользователей. Глава 1, стр. 20-22; Гл. 1.6 стр. 76-78.	3	65
Подготовка к практическим и лабораторным занятиям	Кузнецов, С. И. Курс физики с примерами решения задач : учебное пособие / С. И. Кузнецов. — 4-е изд., перераб. и доп. — Санкт-Петербург : Лань, 2022 — Часть II : Электричество и магнетизм. Колебания и волны — 2022. — 416 с. — ISBN 978-5-8114-1718-6. — Текст : электронный //	4	65

	Лань : электронно-библиотечная система. — URL: https://e.lanbook.com/book/211745 (дата обращения: 05.10.2022). — Режим доступа: для авториз. пользователей. Гл. 2 стр. 160-170, Гл. 2.6 стр. 210-215.		
Работа в портале "Электронный ЮУрГУ"	Браже, Р. А. Лекции по физике : учебное пособие / Р. А. Браже. — Санкт-Петербург : Лань, 2022. — 320 с. — ISBN 978-5-8114-1436-9. — Текст : электронный // Лань : электронно-библиотечная система. — URL: https://e.lanbook.com/book/211247 (дата обращения: 05.10.2022). — Режим доступа: для авториз. пользователей. Стр. 158-263.	3	98

6. Фонд оценочных средств для проведения текущего контроля успеваемости, промежуточной аттестации

Контроль качества освоения образовательной программы осуществляется в соответствии с Положением о балльно-рейтинговой системе оценивания результатов учебной деятельности обучающихся.

6.1. Контрольные мероприятия (КМ)

№ КМ	Се-местр	Вид контроля	Название контрольного мероприятия	Вес	Макс. балл	Порядок начисления баллов	Учитывается в ПА
1	3	Текущий контроль	Тест 1	0,04	10	Выполнение тестового задания осуществляется на портале «Электронный ЮУрГУ» (https://edu.susu.ru). На ответы отводятся 15 мин. Правильный ответ на вопрос соответствует 1 баллу. Неправильный ответ на вопрос соответствует 0 баллов. Максимальное количество баллов – 10. Студенту предоставляются 2 попытки для прохождения теста (метод оценивания - высшая оценка). В случае, если студент набирает менее 60%, по его просьбе преподаватель предоставляет дополнительные попытки.	экзамен
2	3	Текущий контроль	Тест 2	0,04	10	Выполнение тестового задания осуществляется на портале «Электронный ЮУрГУ» (https://edu.susu.ru). На ответы отводятся 15 мин. Правильный ответ на вопрос соответствует 1 баллу. Неправильный ответ на вопрос соответствует 0 баллов. Максимальное количество баллов – 10. Студенту предоставляются 2 попытки для прохождения теста (метод оценивания - высшая оценка). В случае,	экзамен

						если студент набирает менее 60%, по его просьбе преподаватель предоставляет дополнительные попытки.	
3	3	Текущий контроль	Тест 3	0,04	10	Выполнение тестового задания осуществляется на портале «Электронный ЮУрГУ» (https://edu.susu.ru). На ответы отводятся 15 мин. Правильный ответ на вопрос соответствует 1 баллу. Неправильный ответ на вопрос соответствует 0 баллов. Максимальное количество баллов – 10. Студенту предоставляются 2 попытки для прохождения теста (метод оценивания - высшая оценка). В случае, если студент набирает менее 60%, по его просьбе преподаватель предоставляет дополнительные попытки.	экзамен
4	3	Текущий контроль	Тест 4	0,04	10	Выполнение тестового задания осуществляется на портале «Электронный ЮУрГУ» (https://edu.susu.ru). На ответы отводятся 15 мин. Правильный ответ на вопрос соответствует 1 баллу. Неправильный ответ на вопрос соответствует 0 баллов. Максимальное количество баллов – 10. Студенту предоставляются 2 попытки для прохождения теста (метод оценивания - высшая оценка). В случае, если студент набирает менее 60%, по его просьбе преподаватель предоставляет дополнительные попытки.	экзамен
5	3	Текущий контроль	Тест 5	0,04	10	Выполнение тестового задания осуществляется на портале «Электронный ЮУрГУ» (https://edu.susu.ru). На ответы отводятся 15 мин. Правильный ответ на вопрос соответствует 1 баллу. Неправильный ответ на вопрос соответствует 0 баллов. Максимальное количество баллов – 10. Студенту предоставляются 2 попытки для прохождения теста (метод оценивания - высшая оценка). В случае, если студент набирает менее 60%, по его просьбе преподаватель предоставляет дополнительные попытки.	экзамен
6	3	Текущий контроль	Тест 6	0,04	10	Выполнение тестового задания осуществляется на портале «Электронный ЮУрГУ» (https://edu.susu.ru). На ответы отводятся 15 мин. Правильный ответ на вопрос соответствует 1 баллу. Неправильный ответ на вопрос соответствует 0 баллов. Максимальное количество баллов – 10. Студенту предоставляются 2 попытки для прохождения теста (метод оценивания - высшая оценка). В случае,	экзамен

						если студент набирает менее 60%, по его просьбе преподаватель предоставляет дополнительные попытки.	
7	3	Текущий контроль	Тест 7	0,04	5	Выполнение тестового задания осуществляется на портале «Электронный ЮУрГУ» (https://edu.susu.ru). На ответы отводятся 15 мин. Правильный ответ на вопрос соответствует 1 баллу. Неправильный ответ на вопрос соответствует 0 баллов. Максимальное количество баллов – 10. Студенту предоставляются 2 попытки для прохождения теста (метод оценивания - высшая оценка). В случае, если студент набирает менее 60%, по его просьбе преподаватель предоставляет дополнительные попытки.	экзамен
8	3	Текущий контроль	Тест 8	0,04	5	Выполнение тестового задания осуществляется на портале «Электронный ЮУрГУ» (https://edu.susu.ru). На ответы отводятся 15 мин. Правильный ответ на вопрос соответствует 1 баллу. Неправильный ответ на вопрос соответствует 0 баллов. Максимальное количество баллов – 10. Студенту предоставляются 2 попытки для прохождения теста (метод оценивания - высшая оценка). В случае, если студент набирает менее 60%, по его просьбе преподаватель предоставляет дополнительные попытки.	экзамен
9	3	Текущий контроль	Задание 1	0,16	5	Студенты проходят процедуру идентификации на портале «Электронный ЮУрГУ», согласно списку выбирают варианты практического задания на портале «Электронный ЮУрГУ». Выполняют все задания в портале «Электронный ЮУрГУ». В указанный срок студент сдает работу на проверку преподавателю. При оценке выполненных заданий преподаватель обращает основное внимание на правильность выполнения задания. Максимальная оценка — 5 баллов. Если студент, при выполнении задания, допускает большое количество ошибок, ему будет предложено выполнить работу еще один раз.	экзамен
10	3	Текущий контроль	Задание 2	0,07	5	Студенты проходят процедуру идентификации на портале «Электронный ЮУрГУ», согласно списку выбирают варианты практического задания на портале «Электронный ЮУрГУ». Выполняют все задания в портале «Электронный	экзамен

						ЮУрГУ». В указанный срок студент сдает работу на проверку преподавателю. При оценке выполненных заданий преподаватель обращает основное внимание на правильность выполнения задания. Максимальная оценка — 5 баллов. Если студент, при выполнении задания, допускает большое количество ошибок, ему будет предложено выполнить работу еще один раз.	
11	3	Текущий контроль	Задание 3	0,2	5	Студенты проходят процедуру идентификации на портале «Электронный ЮУрГУ», согласно списку выбирают варианты практического задания на портале «Электронный ЮУрГУ». Выполняют все задания в портале «Электронный ЮУрГУ». В указанный срок студент сдает работу на проверку преподавателю. При оценке выполненных заданий преподаватель обращает основное внимание на правильность выполнения задания. Максимальная оценка — 5 баллов. Если студент, при выполнении задания, допускает большое количество ошибок, ему будет предложено выполнить работу еще один раз.	экзамен
12	3	Текущий контроль	Лабораторная работа 1	0,05	5	Студенты проходят процедуру идентификации на портале «Электронный ЮУрГУ». Скачивают бланк лабораторной работы. Выполняют все задания работы в портале «Электронный ЮУрГУ». В указанный срок студент сдает работу на проверку преподавателю. При оценке выполненных заданий преподаватель обращает основное внимание на правильность выполнения задания. Максимальная оценка — 5 баллов. Если студент, при выполнении задания, допускает большое количество ошибок, ему будет предложено выполнить работу еще один раз.	экзамен
13	3	Текущий контроль	Лабораторная работа 2	0,05	5	Студенты проходят процедуру идентификации на портале «Электронный ЮУрГУ». Скачивают бланк лабораторной работы. Выполняют все задания работы в портале «Электронный ЮУрГУ». В указанный срок студент сдает работу на проверку преподавателю. При оценке выполненных заданий преподаватель обращает основное внимание на правильность выполнения задания.	экзамен

						Максимальная оценка — 5 баллов. Если студент, при выполнении задания, допускает большое количество ошибок, ему будет предложено выполнить работу еще один раз.	
14	3	Текущий контроль	Лабораторная работа 3	0,05	5	Студенты проходят процедуру идентификации на портале «Электронный ЮУрГУ». Скачивают бланк лабораторной работы. Выполняют все задания работы в портале «Электронный ЮУрГУ». В указанный срок студент сдает работу на проверку преподавателю. При оценке выполненных заданий преподаватель обращает основное внимание на правильность выполнения задания. Максимальная оценка — 5 баллов. Если студент, при выполнении задания, допускает большое количество ошибок, ему будет предложено выполнить работу еще один раз.	экзамен
15	3	Текущий контроль	Лабораторная работа 4	0,05	5	Студенты проходят процедуру идентификации на портале «Электронный ЮУрГУ». Скачивают бланк лабораторной работы. Выполняют все задания работы в портале «Электронный ЮУрГУ». В указанный срок студент сдает работу на проверку преподавателю. При оценке выполненных заданий преподаватель обращает основное внимание на правильность выполнения задания. Максимальная оценка — 5 баллов. Если студент, при выполнении задания, допускает большое количество ошибок, ему будет предложено выполнить работу еще один раз.	экзамен
16	3	Текущий контроль	Лабораторная работа 5	0,05	5	Студенты проходят процедуру идентификации на портале «Электронный ЮУрГУ». Скачивают бланк лабораторной работы. Выполняют все задания работы в портале «Электронный ЮУрГУ». В указанный срок студент сдает работу на проверку преподавателю. При оценке выполненных заданий преподаватель обращает основное внимание на правильность выполнения задания. Максимальная оценка — 5 баллов. Если студент, при выполнении задания, допускает большое количество ошибок, ему будет предложено выполнить работу еще один раз.	экзамен
17	3	Текущий контроль	Задание промежуточной аттестации	1	10	Промежуточная аттестация проводится на портале «Электронный ЮУрГУ» (https://edu.susu.ru). В назначенное по	экзамен

						расписанию время студент проходит видео- и аудио-идентификацию и выполняет экзаменационный тест. Студенту предоставляется 1 попытка с ограничением по времени для прохождения теста. Попытки оцениваются автоматически: максимальный балл за каждый вопрос - 1. Количество вопросов - 10. Метод оценивания — высшая оценка. Максимальное кол-во баллов – 10. На ответы отводится 30 мин.	
18	4	Текущий контроль	Тест 1	0,06	10	Выполнение тестового задания осуществляется на портале «Электронный ЮУрГУ» (https://edu.susu.ru). На ответы отводится 45 мин. Правильный ответ на вопрос соответствует 1 баллу. Неправильный ответ на вопрос соответствует 0 баллов. Максимальное количество баллов – 10. Студенту предоставляются 2 попытки для прохождения теста (метод оценивания - высшая оценка). В случае, если студент набирает менее 60%, по его просьбе преподаватель предоставляет дополнительные попытки.	экзамен
19	4	Текущий контроль	Тест 2	0,06	10	Выполнение тестового задания осуществляется на портале «Электронный ЮУрГУ» (https://edu.susu.ru). На ответы отводится 45 мин. Правильный ответ на вопрос соответствует 1 баллу. Неправильный ответ на вопрос соответствует 0 баллов. Максимальное количество баллов – 10. Студенту предоставляются 2 попытки для прохождения теста (метод оценивания - высшая оценка). В случае, если студент набирает менее 60%, по его просьбе преподаватель предоставляет дополнительные попытки.	экзамен
20	4	Текущий контроль	Тест 3	0,06	10	Выполнение тестового задания осуществляется на портале «Электронный ЮУрГУ» (https://edu.susu.ru). На ответы отводится 45 мин. Правильный ответ на вопрос соответствует 1 баллу. Неправильный ответ на вопрос соответствует 0 баллов. Максимальное количество баллов – 10. Студенту предоставляются 2 попытки для прохождения теста (метод оценивания - высшая оценка). В случае, если студент набирает менее 60%, по его просьбе преподаватель предоставляет дополнительные попытки.	экзамен
21	4	Текущий контроль	Тест 4	0,06	10	Выполнение тестового задания осуществляется на портале	экзамен

						«Электронный ЮУрГУ» (https://edu.susu.ru). На ответы отводятся 45 мин. Правильный ответ на вопрос соответствует 1 баллу. Неправильный ответ на вопрос соответствует 0 баллов. Максимальное количество баллов – 10. Студенту предоставляются 2 попытки для прохождения теста (метод оценивания - высшая оценка). В случае, если студент набирает менее 60%, по его просьбе преподаватель предоставляет дополнительные попытки.	
22	4	Текущий контроль	Тест 5	0,06	10	Выполнение тестового задания осуществляется на портале «Электронный ЮУрГУ» (https://edu.susu.ru). На ответы отводятся 45 мин. Правильный ответ на вопрос соответствует 1 баллу. Неправильный ответ на вопрос соответствует 0 баллов. Максимальное количество баллов – 10. Студенту предоставляются 2 попытки для прохождения теста (метод оценивания - высшая оценка). В случае, если студент набирает менее 60%, по его просьбе преподаватель предоставляет дополнительные попытки.	экзамен
23	4	Текущий контроль	Тест 6	0,06	10	Выполнение тестового задания осуществляется на портале «Электронный ЮУрГУ» (https://edu.susu.ru). На ответы отводятся 45 мин. Правильный ответ на вопрос соответствует 1 баллу. Неправильный ответ на вопрос соответствует 0 баллов. Максимальное количество баллов – 10. Студенту предоставляются 2 попытки для прохождения теста (метод оценивания - высшая оценка). В случае, если студент набирает менее 60%, по его просьбе преподаватель предоставляет дополнительные попытки.	экзамен
24	4	Текущий контроль	Тест 7	0,06	5	Выполнение тестового задания осуществляется на портале «Электронный ЮУрГУ» (https://edu.susu.ru). На ответы отводятся 45 мин. Правильный ответ на вопрос соответствует 1 баллу. Неправильный ответ на вопрос соответствует 0 баллов. Максимальное количество баллов – 10. Студенту предоставляются 2 попытки для прохождения теста (метод оценивания - высшая оценка). В случае, если студент набирает менее 60%, по его просьбе преподаватель предоставляет дополнительные попытки.	экзамен
25	4	Текущий контроль	Тест 8	0,06	5	Выполнение тестового задания осуществляется на портале	экзамен

						«Электронный ЮУрГУ» (https://edu.susu.ru). На ответы отводятся 45 мин. Правильный ответ на вопрос соответствует 1 баллу. Неправильный ответ на вопрос соответствует 0 баллов. Максимальное количество баллов – 10. Студенту предоставляются 2 попытки для прохождения теста (метод оценивания - высшая оценка). В случае, если студент набирает менее 60%, по его просьбе преподаватель предоставляет дополнительные попытки.	
26	4	Текущий контроль	Тест 9	0,06	5	Выполнение тестового задания осуществляется на портале «Электронный ЮУрГУ» (https://edu.susu.ru). На ответы отводятся 45 мин. Правильный ответ на вопрос соответствует 1 баллу. Неправильный ответ на вопрос соответствует 0 баллов. Максимальное количество баллов – 10. Студенту предоставляются 2 попытки для прохождения теста (метод оценивания - высшая оценка). В случае, если студент набирает менее 60%, по его просьбе преподаватель предоставляет дополнительные попытки.	экзамен
27	4	Текущий контроль	Интерактивная лекция	0,06	5	Выполнение интерактивной лекции осуществляется на портале «Электронный ЮУрГУ» (https://edu.susu.ru). Правильный ответ на вопрос соответствует 1 баллу. Неправильный ответ на вопрос соответствует 0 баллов. Максимальное количество баллов – 5. Студенту предоставляются 2 попытки для прохождения задания. В случае, если студент набирает менее 60%, по его просьбе преподаватель предоставляет дополнительные попытки.	экзамен
28	4	Текущий контроль	Задание 1	0,06	5	Студенты проходят процедуру идентификации на портале «Электронный ЮУрГУ», согласно списку выбирают варианты практического задания на портале «Электронный ЮУрГУ». Выполняют все задания в портале «Электронный ЮУрГУ». В указанный срок студент сдает работу на проверку преподавателю. При оценке выполненных заданий преподаватель обращает основное внимание на правильность выполнения задания. Максимальная оценка — 5 баллов. Если студент, при выполнении задания, допускает большое количество ошибок, ему будет предложено выполнить работу	экзамен

						еще один раз.	
29	4	Текущий контроль	Лабораторная работа 1	0,05	5	Студенты проходят процедуру идентификации на портале «Электронный ЮУрГУ». Скачивают бланк лабораторной работы. Выполняют все задания работы в портале «Электронный ЮУрГУ». В указанный срок студент сдает работу на проверку преподавателю. При оценке выполненных заданий преподаватель обращает основное внимание на правильность выполнения задания. Максимальная оценка — 5 баллов. Если студент, при выполнении задания, допускает большое количество ошибок, ему будет предложено выполнить работу еще один раз.	экзамен
30	4	Текущий контроль	Лабораторная работа 2	0,05	5	Студенты проходят процедуру идентификации на портале «Электронный ЮУрГУ». Скачивают бланк лабораторной работы. Выполняют все задания работы в портале «Электронный ЮУрГУ». В указанный срок студент сдает работу на проверку преподавателю. При оценке выполненных заданий преподаватель обращает основное внимание на правильность выполнения задания. Максимальная оценка — 5 баллов. Если студент, при выполнении задания, допускает большое количество ошибок, ему будет предложено выполнить работу еще один раз.	экзамен
31	4	Текущий контроль	Лабораторная работа 3	0,05	5	Студенты проходят процедуру идентификации на портале «Электронный ЮУрГУ». Скачивают бланк лабораторной работы. Выполняют все задания работы в портале «Электронный ЮУрГУ». В указанный срок студент сдает работу на проверку преподавателю. При оценке выполненных заданий преподаватель обращает основное внимание на правильность выполнения задания. Максимальная оценка — 5 баллов. Если студент, при выполнении задания, допускает большое количество ошибок, ему будет предложено выполнить работу еще один раз.	экзамен
32	4	Текущий контроль	Лабораторная работа 4	0,05	5	Студенты проходят процедуру идентификации на портале «Электронный ЮУрГУ». Скачивают бланк лабораторной работы. Выполняют все задания работы в портале «Электронный ЮУрГУ». В указанный срок студент сдает работу на проверку	экзамен

						преподавателю. При оценке выполненных заданий преподаватель обращает основное внимание на правильность выполнения задания. Максимальная оценка — 5 баллов. Если студент, при выполнении задания, допускает большое количество ошибок, ему будет предложено выполнить работу еще один раз.	
33	4	Текущий контроль	Контрольная работа	0,15	15	Студенты проходят процедуру идентификации на портале «Электронный ЮУрГУ», согласно списку выбирают вариант контрольной работы на портале «Электронный ЮУрГУ». В указанный срок студент сдает работу на проверку преподавателю. При оценке выполненных заданий преподаватель обращает основное внимание на правильность выполнения задания. Максимальная оценка — 15 баллов. Если студент, при выполнении задания, допускает большое количество ошибок, ему будет предложено выполнить работу еще один раз.	экзамен
35	4	Промежуточная аттестация	Задание промежуточной аттестации	-	10	Промежуточная аттестация проводится на портале «Электронный ЮУрГУ» (https://edu.susu.ru). В назначенное по расписанию время студент проходит видео- и аудио-идентификацию и выполняет экзаменационный тест. Студенту предоставляется 1 попытка с ограничением по времени для прохождения теста. Попытки оцениваются автоматически: максимальный балл за каждый вопрос - 1. Количество вопросов - 10. Метод оценивания — высшая оценка. На ответы отводится 45 мин.	экзамен

6.2. Процедура проведения, критерии оценивания

Вид промежуточной аттестации	Процедура проведения	Критерии оценивания
экзамен	На экзамене происходит оценивание учебной деятельности обучающихся по дисциплине на основе взвешенной суммы полученных оценок за контрольно-рейтинговые мероприятия текущего контроля и задание промежуточной аттестации. Экзамен сдавать не обязательно.	В соответствии с пп. 2.5, 2.6 Положения
экзамен	На экзамене происходит оценивание учебной деятельности обучающихся по дисциплине на основе взвешенной суммы полученных оценок за контрольно-рейтинговые мероприятия текущего контроля и задание промежуточной аттестации. Экзамен сдавать не обязательно.	В соответствии с пп. 2.5, 2.6 Положения

<p>знания фундаментальных основ, подходы и методы математики, физики в обучении и профессиональной деятельности, в интегрировании имеющихся знаний, наращивании накопленных знаний; применять математические методы, физические законы и вычислительную технику для решения практических задач; работать с измерительными приборами; выполнять физический эксперимент, обрабатывать результаты измерений, строить графики и проводить графический анализ опытных данных; считать систематические и случайные ошибки прямых и косвенных измерений, приборные ошибки; применять современное физическое оборудование и приборы при решении практических задач.</p>																																															
<p>ОПК-1</p>	+	+	+	+	+	+	+	+	+	+																																					

<p>классической и современной физики и методами их использования; методологией организации, планирования, проведения и обработки результатов экспериментов и экспериментальных исследований; навыками физического эксперимента и умения применять конкретное физическое содержание в прикладных задачах будущей специальности; навыками проведения расчетов, как при решении задач, так и при научном эксперименте; навыками оформления отчетов по результатам исследований; навыками работы с измерительной аппаратурой, в том числе с цифровой измерительной техникой; навыками обработки экспериментальных данных и оценки точности измерений; навыками анализа полученных результатов, как решения задач, так эксперимента и измерений.</p>																														
---	--	--	--	--	--	--	--	--	--	--	--	--	--	--	--	--	--	--	--	--	--	--	--	--	--	--	--	--	--	--

Типовые контрольные задания по каждому мероприятию находятся в приложениях.

7. Учебно-методическое и информационное обеспечение дисциплины

Печатная учебно-методическая документация

а) основная литература:

1. Трофимова, Т. И. Краткий курс физики Текст учеб. пособие для вузов Т. И. Трофимова. - Изд. 7-е, стер. - М.: Высшая школа, 2009. - 351, [1] с. ил.
2. Фирганг, Е. В. Руководство к решению задач по курсу общей физики Текст учебное пособие для вузов по техн. и технол. направлениям и специальностям Е. В. Фирганг. - 3-е изд., стер. - СПб. и др.: Лань, 2008. - 347, [1] с. ил.
3. Трофимова, Т. И. Сборник задач по курсу физики с решениями [Текст] учеб. пособие для вузов Т. И. Трофимова. - 8-е изд., перераб. - М.: Высшая школа, 2007. - 589, [2] с. ил.

б) дополнительная литература:

1. Волькенштейн, В. С. Сборник задач по общему курсу физики [Текст] для техн. вузов В. С. Волькенштейн. - 3-е изд., испр. и доп. - СПб.: Книжный мир, 2008. - 327 с. ил.
2. Савельев, И. В. Курс физики Текст Т. 1 Механика. Молекулярная физика учебное пособие для вузов : в 3 т. И. В. Савельев. - 4-е изд., стер. - СПб. и др.: Лань, 2008. - 350, [1] с. ил.
3. Савельев, И. В. Курс физики Текст Т. 2 Электричество. Колебания и волны. Волновая оптика учебное пособие для вузов по техн. и технол. направлениям и специальностям : в 3-х т. И. В. Савельев. - 4-е изд., стер. - СПб. и др.: Лань, 2008. - 462 с. ил.

в) отечественные и зарубежные журналы по дисциплине, имеющиеся в библиотеке:

Не предусмотрены

г) методические указания для студентов по освоению дисциплины:

1. Молекулярная физика и термодинамика. Методические указания по выполнению расчетно-графических работ/составитель Т.С.Чернова; под ред. Р.Г.Закирова-Челябинск: Издательский центр ЮУрГУ, 2015.-19 с.
2. 3. Свинцова, Г. К. Физика. Электростатика и магнетизм [Текст] учеб. пособие к лаб. практикуму Г. К. Свинцова, Т. С. Чернова ; под ред. С. Н. Бедова ; Юж.-Урал. гос. ун-т, Каф. Электромеханика ; ЮУрГУ. - Челябинск: Издательство ЮУрГУ, 2006. - 32, [1] с. ил.
3. Кинематика и динамика вращательного движения. Колебания Текст метод. указания для заочников по выполнению расчет.-граф. работ Т.С.Чернова; под ред. Ю.П.Сердега; Юж.-Урал. гос. ун-т, Усть-Катав. фил., Каф. Электромеханика; ЮУрГУ. - Челябинск: Издательский центр ЮУрГУ, 2012.-19, [1] с. электрон. версия.
4. Кинематика. Динамика вращательного движения. Колебания Текст метод. указания для заочников по выполнению расчет.-граф. работ /Т.С.Чернова; под ред. Ю.П.Сердега; Юж.-Урал. гос. ун-т, Усть-Катав. фил., Каф. Электромеханика; ЮУрГУ. - Челябинск: Издательский центр ЮУрГУ, 2012.-19, [1] с. электрон. версия.

из них: учебно-методическое обеспечение самостоятельной работы студента:

1. Молекулярная физика и термодинамика. Методические указания по выполнению расчетно-графических работ/составитель Т.С.Чернова; под ред. Р.Г.Закирова-Челябинск: Издательский центр ЮУрГУ, 2015.-19 с.
2. 3. Свинцова, Г. К. Физика. Электростатика и магнетизм [Текст] учеб. пособие к лаб. практикуму Г. К. Свинцова, Т. С. Чернова ; под ред. С. Н. Бедова ; Юж.-Урал. гос. ун-т, Каф. Электромеханика ; ЮУрГУ. - Челябинск: Издательство ЮУрГУ, 2006. - 32, [1] с. ил.
3. Кинематика и динамика вращательного движения. Колебания Текст метод. указания для заочников по выполнению расчет.-граф. работ Т.С.Чернова; под ред. Ю.П.Сердега; Юж.-Урал. гос. ун-т, Усть-Катав. фил., Каф. Электромеханика; ЮУрГУ. - Челябинск: Издательский центр ЮУрГУ, 2012.-19, [1] с. электрон. версия.
4. Кинематика. Динамика вращательного движения. Колебания Текст метод. указания для заочников по выполнению расчет.-граф. работ /Т.С.Чернова; под ред. Ю.П.Сердега; Юж.-Урал. гос. ун-т, Усть-Катав. фил., Каф. Электромеханика; ЮУрГУ. - Челябинск: Издательский центр ЮУрГУ, 2012.-19, [1] с. электрон. версия.

Электронная учебно-методическая документация

№	Вид литературы	Наименование ресурса в электронной форме	Библиографическое описание
1	Основная литература	Образовательная платформа Юрайт	Бондарев, Б. В. Курс общей физики в 3 кн. Книга 1: механика : учебник для бакалавров / Б. В. Бондарев, Н. П. Калашников, Г. Г. Спирин. — Москва : Издательство Юрайт, 2019. — 353 с. — (Бакалавр. Академический курс). — ISBN 978-5-9916-1753-6. — Текст : электронный // Образовательная платформа Юрайт [сайт]. — URL: https://urait.ru/bcode/425487 (дата обращения: 31.10.2021).
2	Основная литература	Электронно-библиотечная система издательства Лань	Копылова, О. С. Курс общей физики : учебное пособие / О. С. Копылова. — Ставрополь : СтГАУ, 2017. — 300 с. — ISBN 978-5-9596-1290-0. — Текст : электронный // Лань : электронно-библиотечная система. — URL: https://e.lanbook.com/book/107185 (дата обращения: 31.10.2021). — Режим доступа: для авториз. пользователей.
3	Основная литература	Образовательная платформа Юрайт	Бондарев, Б. В. Курс общей физики в 3 кн. Книга 3: термодинамика, статистическая физика, строение вещества : учебник для бакалавров / Б. В. Бондарев, Н. П. Калашников, Г. Г. Спирин. — 2-е изд. — Москва : Издательство Юрайт, 2019. — 369 с. — (Бакалавр. Академический курс). — ISBN 978-5-9916-1755-0. — Текст : электронный // Образовательная платформа Юрайт [сайт]. — URL: https://urait.ru/bcode/425491 (дата обращения: 31.10.2021).
4	Дополнительная литература	Электронно-библиотечная система издательства Лань	Кузнецов, С. И. Курс физики с примерами решения задач : учебное пособие / С. И. Кузнецов. — 4-е изд., перераб. и доп. — Санкт-Петербург : Лань, 2022 — Часть II : Электричество и магнетизм. Колебания и волны — 2022. — 416 с. — ISBN 978-5-8114-1718-6. — Текст : электронный // Лань : электронно-библиотечная система.

			— URL: https://e.lanbook.com/book/211745 (дата обращения: 05.10.2022). — Режим доступа: для авториз. пользователей.
5	Дополнительная литература	Электронно-библиотечная система издательства Лань	Браже, Р. А. Лекции по физике : учебное пособие / Р. А. Браже. — Санкт-Петербург : Лань, 2022. — 320 с. — ISBN 978-5-8114-1436-9. — Текст : электронный // Лань : электронно-библиотечная система. — URL: https://e.lanbook.com/book/211247 (дата обращения: 05.10.2022). — Режим доступа: для авториз. пользователей.
6	Основная литература	Образовательная платформа Юрайт	Бондарев, Б. В. Курс общей физики в 3 кн. Книга 2: электромагнетизм, оптика, квантовая физика : учебник для бакалавров / Б. В. Бондарев, Н. П. Калашников, Г. Г. Спиринов. — 2-е изд. — Москва : Издательство Юрайт, 2019. — 441 с. — (Бакалавр. Академический курс). — ISBN 978-5-9916-1754-3. — Текст : электронный // Образовательная платформа Юрайт [сайт]. — URL: https://urait.ru/bcode/425490 (дата обращения: 31.10.2021).

Перечень используемого программного обеспечения:

1. Microsoft-Windows(бессрочно)
2. Microsoft-Office(бессрочно)

Перечень используемых профессиональных баз данных и информационных справочных систем:

Нет

8. Материально-техническое обеспечение дисциплины

Вид занятий	№ ауд.	Основное оборудование, стенды, макеты, компьютерная техника, предустановленное программное обеспечение, используемое для различных видов занятий
Практические занятия и семинары	118 (2)	Компьютер 15 шт.(Intel(R) Celeron(R) CPU J1800 @ 2.41 GHz, 4,00 ГБ ОЗУ с выходом в Интернет и доступом в портал «Электронный ЮУрГУ»); Компьютер 1 шт. (Intel(R) Core(TM) i7-7700 CPU @ 3.60 GHz, 8,00 ГБ ОЗУ); Интерактивная доска IQBoard PS, Проектор EPSON, наушники с микрофоном Logitech, Монитор-15 шт. Microsoft – Windows (бессрочно), Microsoft-Office (бессрочно).
Лабораторные занятия	118 (2)	Компьютер 15 шт.(Intel(R) Celeron(R) CPU J1800 @ 2.41 GHz, 4,00 ГБ ОЗУ с выходом в Интернет и доступом в портал «Электронный ЮУрГУ»); Компьютер 1 шт. (Intel(R) Core(TM) i7-7700 CPU @ 3.60 GHz, 8,00 ГБ ОЗУ); Интерактивная доска IQBoard PS, Проектор EPSON, наушники с микрофоном Logitech, Монитор-15 шт. Microsoft – Windows (бессрочно), Microsoft-Office (бессрочно).
Лекции	118 (2)	Компьютер 15 шт.(Intel(R) Celeron(R) CPU J1800 @ 2.41 GHz, 4,00 ГБ ОЗУ с выходом в Интернет и доступом в портал «Электронный ЮУрГУ»); Компьютер 1 шт. (Intel(R) Core(TM) i7-7700 CPU @ 3.60 GHz, 8,00 ГБ ОЗУ); Интерактивная доска IQBoard PS, Проектор EPSON, наушники с микрофоном Logitech, Монитор-15 шт. Microsoft – Windows (бессрочно), Microsoft-Office (бессрочно).
Экзамен	118 (2)	Компьютер 15 шт.(Intel(R) Celeron(R) CPU J1800 @ 2.41 GHz, 4,00 ГБ ОЗУ с выходом в Интернет и доступом в портал «Электронный ЮУрГУ»);

		Компьютер 1 шт. (Intel(R) Core(TM) i7-7700 CPU @ 3.60 GHz, 8,00 ГБ ОЗУ); Интерактивная доска IQBoard PS, Проектор EPSON, наушники с микрофоном Logitech, Монитор-15 шт. Microsoft – Windows (бессрочно), Microsoft-Office (бессрочно).
Самостоятельная работа студента	118 (2)	Компьютер 15 шт.(Intel(R) Celeron(R) CPU J1800 @ 2.41 GHz, 4,00 ГБ ОЗУ с выходом в Интернет и доступом в портал «Электронный ЮУрГУ»); Компьютер 1 шт. (Intel(R) Core(TM) i7-7700 CPU @ 3.60 GHz, 8,00 ГБ ОЗУ); Интерактивная доска IQBoard PS, Проектор EPSON, наушники с микрофоном Logitech, Монитор-15 шт. Microsoft – Windows (бессрочно), Microsoft-Office (бессрочно).