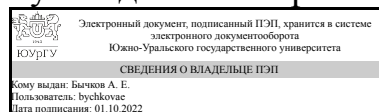


УТВЕРЖДАЮ:  
Руководитель направления



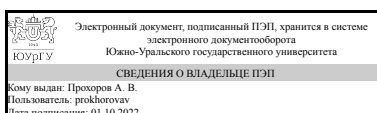
А. Е. Бычков

## РАБОЧАЯ ПРОГРАММА

дисциплины 1.О.20 Безопасность жизнедеятельности  
для направления 13.03.02 Электроэнергетика и электротехника  
уровень Бакалавриат  
форма обучения заочная  
кафедра-разработчик Современные образовательные технологии

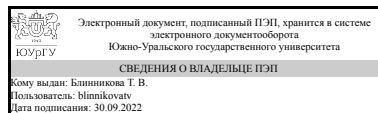
Рабочая программа составлена в соответствии с ФГОС ВО по направлению подготовки 13.03.02 Электроэнергетика и электротехника, утверждённым приказом Минобрнауки от 28.02.2018 № 144

Зав.кафедрой разработчика,  
к.техн.н., доц.



А. В. Прохоров

Разработчик программы,  
старший преподаватель



Т. В. Блинникова

## 1. Цели и задачи дисциплины

Цели и задачи дисциплины Вооружить будущих специалистов теоретическими знаниями и практическими навыками, необходимыми для: – создания оптимального (нормативного) состояния среды обитания в зонах трудовой деятельности и отдыха человека; – идентификации негативных воздействий среды обитания естественного, техногенного и антропогенного происхождения; – реализации мер защиты человека и среды обитания от негативных воздействий; – прогнозирования и принятия грамотных решений в условиях чрезвычайных ситуаций по защите людей и объектов экономики от первичных и вторичных негативных факторов техносферы, а также в ходе ликвидации их последствий. Задачи преподавания дисциплины: – формирование у будущего специалиста знаний научных основ охраны труда, творческих решений проблем улучшения условий труда; – формирование культуры безопасности, способностей идентификации опасности и оценивания рисков в сфере своей профессиональной деятельности для обеспечения безопасности и улучшения условий труда.

## Краткое содержание дисциплины

Принципы, методы и средства обеспечения безопасности взаимодействия человека со средой обитания; последствия воздействия на человека опасных и вредных факторов производственной и непроизводственной среды обитания, способы защиты от них; производственная гигиена и санитария; электробезопасность, способы обеспечения электробезопасности, пожаробезопасность, безопасность в чрезвычайных ситуациях.

## 2. Компетенции обучающегося, формируемые в результате освоения дисциплины

| Планируемые результаты освоения ОП ВО (компетенции)   | Планируемые результаты обучения по дисциплине  |
|---|--|
| УК-8 Способен создавать и поддерживать в повседневной жизни и в профессиональной деятельности безопасные условия жизнедеятельности для сохранения природной среды, обеспечения устойчивого развития общества, в том числе при угрозе и возникновении чрезвычайных ситуаций и военных конфликтов | Знает: Требования нормативно-правовых актов по охране труда, промышленной безопасности и защите окружающей среды, а также иных правовых документов, регламентирующих деятельность работника при выполнении профессиональной деятельности<br>Умеет: Применять знания по охране труда, промышленной безопасности и защите окружающей среды при выполнении профессиональной деятельности<br>Имеет практический опыт: Безопасных и безвредных методов и приемов организации труда при выполнении профессиональной деятельности |
| ОПК-6 Способен проводить измерения электрических и неэлектрических величин применительно к объектам профессиональной деятельности   | Знает: Основные методы измерения параметров защитного заземления и зануления. Требования к осуществлению контроля в электроустановках.<br>Умеет: Оценивать характеристики электрооборудования с точки зрения его безопасной эксплуатации.<br>Имеет практический опыт: Измерения  |

количественных величин вредных факторов и воздействий на рабочих местах.

### 3. Место дисциплины в структуре ОП ВО

| Перечень предшествующих дисциплин, видов работ учебного плана        | Перечень последующих дисциплин, видов работ |
|--|---|
| 1.О.19 Экология,<br>1.О.16 Метрология, стандартизация и сертификация | Не предусмотрены                            |

Требования к «входным» знаниям, умениям, навыкам студента, необходимым при освоении данной дисциплины и приобретенным в результате освоения предшествующих дисциплин:

| Дисциплина                                       | Требования  |
|--|---|
| 1.О.19 Экология                                  | Знает: Виды нормативной и другой документации по контролю состояния и охране окружающей среды Умеет: Пользоваться документацией и другой научной и технической информацией по вопросам экологии; Имеет практический опыт: Применения методики выявления экологических правонарушений  |
| 1.О.16 Метрология, стандартизация и сертификация | Знает: Способы проведения измерений электрических и неэлектрических величин применительно к объектам профессиональной деятельности Умеет: Проводить измерения электрических и неэлектрических величин применительно к объектам профессиональной деятельности Имеет практический опыт: Проведения измерений электрических и неэлектрических величин применительно к объектам профессиональной деятельности |

### 4. Объём и виды учебной работы

Общая трудоемкость дисциплины составляет 3 з.е., 108 ч., 20,5 ч. контактной работы с применением дистанционных образовательных технологий

| Вид учебной работы   | Всего часов | Распределение по семестрам в часах |
|--|-------------|------------------------------------|
|  |             | Номер семестра                     |
|  |             | 8                                  |
| Общая трудоёмкость дисциплины  | 108         | 108                                |
| <i>Аудиторные занятия:</i>   | 12          | 12                                 |
| Лекции (Л)   | 8           | 8                                  |
| Практические занятия, семинары и (или) другие виды аудиторных занятий (ПЗ) | 0           | 0                                  |
| Лабораторные работы (ЛР)   | 4           | 4                                  |
| <i>Самостоятельная работа (СРС)</i>  | 87,5        | 87,5                               |
| Подготовка к семинарам (составление конспекта и                            | 40          | 40                                 |

|  |      |         |
|--|------|---------|
| заполнение таблицы)                          |      |         |
| Выполнение заданий ЭУК в "Электронном ЮУрГУ" | 30   | 30      |
| Подготовка к экзамену.                       | 17,5 | 17.5    |
| Консультации и промежуточная аттестация      | 8,5  | 8,5     |
| Вид контроля (зачет, диф.зачет, экзамен)     | -    | экзамен |

## 5. Содержание дисциплины

| № раздела | Наименование разделов дисциплины              | Объем аудиторных занятий по видам в часах |   |    |    |
|-----------|---|---|---|----|----|
|           |   | Всего                                     | Л | ПЗ | ЛР |
| 1         | ТЕОРЕТИЧЕСКИЕ ОСНОВЫ БЖД                      | 2   | 2 | 0  | 0  |
| 2         | КЛАССИФИКАЦИЯ ФАКТОРОВ ПРОИЗВОДСТВЕННОЙ СРЕДЫ | 2   | 2 | 0  | 0  |
| 3         | МИКРОКЛИМАТ ПРОИЗВОДСТВЕННЫХ ПОМЕЩЕНИЙ        | 2   | 2 | 0  | 0  |
| 4         | ВРЕДНЫЕ ВЕЩЕСТВА В ВОЗДУХЕ РАБОЧЕЙ ЗОНЫ       | 2   | 2 | 0  | 0  |
| 5         | ПРОИЗВОДСТВЕННАЯ ВИБРАЦИЯ                     | 1   | 0 | 0  | 1  |
| 6         | ПРОИЗВОДСТВЕННЫЙ ШУМ                          | 1   | 0 | 0  | 1  |
| 7         | ПРОИЗВОДСТВЕННОЕ ОСВЕЩЕНИЕ                    | 1   | 0 | 0  | 1  |
| 8         | ИОНИЗИРУЮЩИЕ И НЕИОНИЗИРУЮЩИЕ ИЗЛУЧЕНИЯ       | 1   | 0 | 0  | 1  |

### 5.1. Лекции

| № лекции | № раздела | Наименование или краткое содержание лекционного занятия   | Кол-во часов |
|----------|-----------|---|--------------|
| 1        | 1         | ТЕОРЕТИЧЕСКИЕ ОСНОВЫ БЖД Определение БЖД Определение понятий опасности и риска. Функционирование системы "человек - машина - производственная среда". Опасные и вредные производственные факторы, охрана труда и техника безопасности. Изменения экологической обстановки, сопровождающие научно-технический прогресс.                                    | 2            |
| 2        | 2         | КЛАССИФИКАЦИЯ ФАКТОРОВ ПРОИЗВОДСТВЕННОЙ СРЕДЫ Производственная среда и её элементы. Негативные факторы производственной среды, их классификация. Средства снижения травмоопасности и вредного воздействия технических систем.   | 2            |
| 3        | 3         | МИКРОКЛИМАТ ПРОИЗВОДСТВЕННЫХ ПОМЕЩЕНИЙ Вредные факторы производственной среды. Микроклимат производственных помещений, его нормирование. Терморегуляция организма. Вентиляция производственных помещений.   | 2            |
| 4        | 4         | ВРЕДНЫЕ ВЕЩЕСТВА В ВОЗДУХЕ РАБОЧЕЙ ЗОНЫ Виды и источники загрязнения воздушной среды в производственных условиях. Классификация вредных веществ. Особенности воздействия пыли на организм человека. Особенности воздействия производственных ядов. Нормирование содержания вредных веществ в воздухе рабочей зоны. Защита от воздействия вредных веществ. | 2            |
| 5        | 5         | ПРОИЗВОДСТВЕННАЯ ВИБРАЦИЯ Классификация производственных вибраций. Воздействие вибрации на здоровье человека. Нормирование производственных вибраций. Способы снижения производственной вибрации.   | 0            |

|   |   |   |   |
|---|---|---|---|
| 6 | 6 | ПРОИЗВОДСТВЕННЫЙ ШУМ Действие шума на организм человека. Частотный диапазон звука. Классификация шума. Методы борьбы с шумом. Уменьшение шума на пути его распространения. Средства индивидуальной защиты. Ультразвук. Нормирование и защита.   | 0 |
| 7 | 7 | ПРОИЗВОДСТВЕННОЕ ОСВЕЩЕНИЕ Влияние освещенности рабочих мест на безопасность труда. Основные светотехнические величины.   | 0 |
| 8 | 8 | ИОНИЗИРУЮЩИЕ И НЕИОНИЗИРУЮЩИЕ ИЗЛУЧЕНИЯ Понятие "неионизирующие излучения". Воздействие электромагнитных полей на человека Неионизирующие электромагнитные поля . Радиация и её разновидности Ионизирующие излучения Источники радиационной опасности Устройство ионизирующих источников излучения Пути проникновения излучения в организм человека Меры ионизирующего воздействия Механизм действия ионизирующего излучения Последствия облучения Лучевая болезнь Обеспечение безопасности при работе с ионизирующими излучениями. | 0 |

## 5.2. Практические занятия, семинары

Не предусмотрены

## 5.3. Лабораторные работы

| № занятия | № раздела | Наименование или краткое содержание лабораторной работы   | Кол-во часов |
|-----------|-----------|---|--------------|
| 1         | 5         | ПРОИЗВОДСТВЕННАЯ ВИБРАЦИЯ Классификация производственных вибраций. Воздействие вибрации на здоровье человека. Нормирование производственных вибраций. Способы снижения производственной вибрации.   | 1            |
| 2         | 6         | ПРОИЗВОДСТВЕННЫЙ ШУМ Действие шума на организм человека. Частотный диапазон звука. Классификация шума. Методы борьбы с шумом. Уменьшение шума на пути его распространения. Средства индивидуальной защиты. Ультразвук. Нормирование и защита.   | 1            |
| 3         | 7         | ПРОИЗВОДСТВЕННОЕ ОСВЕЩЕНИЕ Влияние освещенности рабочих мест на безопасность труда. Основные светотехнические величины.   | 1            |
| 4         | 8         | ИОНИЗИРУЮЩИЕ И НЕИОНИЗИРУЮЩИЕ ИЗЛУЧЕНИЯ Понятие "неионизирующие излучения". Воздействие электромагнитных полей на человека Неионизирующие электромагнитные поля . Радиация и её разновидности Ионизирующие излучения Источники радиационной опасности Устройство ионизирующих источников излучения Пути проникновения излучения в организм человека Меры ионизирующего воздействия Механизм действия ионизирующего излучения Последствия облучения Лучевая болезнь Обеспечение безопасности при работе с ионизирующими излучениями. | 1            |

## 5.4. Самостоятельная работа студента

| Выполнение СРС  |   |         |              |
|---|---|---------|--------------|
| Подвид СРС  | Список литературы (с указанием разделов, глав, страниц) / ссылка на ресурс  | Семестр | Кол-во часов |
| Подготовка к семинарам (составление конспекта и заполнение таблицы) | Занятие 1: ПУМЛ, Осн. №2: Гл. 1; ЭУМЛ №2: Ч.1 Занятие 2: ПУМЛ, Осн. №2: Гл. 2; ЭУМЛ №2: Ч.2 Занятие 3: ПУМЛ, Осн. №2: | 8       | 40           |

|  |   |   |      |
|--|---|---|------|
|  | Гл. 4; ЭУМЛ №2: Ч.3 Занятие 4: ПУМЛ, Осн. №2: Гл. 11 ; ЭУМЛ №2: Ч.4 Занятие 5: ПУМЛ, Осн. №2: Гл. 11; ЭУМЛ №2: Ч.4 Занятие 6: ПУМЛ, Осн. №2: Гл. 16; ЭУМЛ №2: Ч.6 Занятие 7: ПУМЛ, Осн. №2: Гл. 19; ЭУМЛ №2: Ч.7 Занятие 8: ПУМЛ, Осн. №2: Гл. 22; ЭУМЛ №2: Ч.8 |   |      |
| Выполнение заданий ЭУК в "Электронном ЮУрГУ" | <a href="https://edu.susu.ru/course/view.php?id=140426">https://edu.susu.ru/course/view.php?id=140426</a>   | 8 | 30   |
| Подготовка к экзамену.                       | ПУМЛ: Осн. № 2 (Гл. 1-8); ЭУМЛ: № 2 (Гл. 1-8)   | 8 | 17,5 |

## 6. Фонд оценочных средств для проведения текущего контроля успеваемости, промежуточной аттестации

Контроль качества освоения образовательной программы осуществляется в соответствии с Положением о балльно-рейтинговой системе оценивания результатов учебной деятельности обучающихся.

### 6.1. Контрольные мероприятия (КМ)

| № КМ | Се-мestr | Вид контроля     | Название контрольного мероприятия | Вес  | Макс. балл | Порядок начисления баллов   | Учитывается в ПА |
|------|----------|------------------|-----------------------------------|------|------------|---|------------------|
| 1    | 8        | Текущий контроль | Контрольный тест №1               | 0,05 | 5          | Выполнение тестового задания осуществляется на портале «Электронный ЮУрГУ» ( <a href="https://edu.susu.ru">https://edu.susu.ru</a> ). Студенту предоставляется 2 попытки с ограничением по времени для прохождения каждого теста. Метод оценивания – высшая оценка по итогам всех попыток. В случае, если студент набирает менее 60% баллов, по его просьбе преподаватель предоставляет дополнительные попытки. | экзамен          |
| 2    | 8        | Текущий контроль | Контрольный тест № 2              | 0,05 | 5          | Выполнение тестового задания осуществляется на портале «Электронный ЮУрГУ» ( <a href="https://edu.susu.ru">https://edu.susu.ru</a> ). Студенту предоставляется 2 попытки с ограничением по времени для прохождения каждого теста. Метод оценивания – высшая оценка по итогам всех попыток. В случае, если студент набирает менее 60% баллов, по его просьбе преподаватель предоставляет дополнительные попытки. | экзамен          |
| 3    | 8        | Текущий контроль | Контрольный тест № 3              | 0,05 | 5          | Выполнение тестового задания осуществляется на портале «Электронный ЮУрГУ» ( <a href="https://edu.susu.ru">https://edu.susu.ru</a> ). Студенту предоставляется 2 попытки с  | экзамен          |

|   |   |                  |                      |   |   |   |         |
|---|---|------------------|----------------------|---|---|---|---------|
|   |   |                  |                      |   |   | ограничением по времени для прохождения каждого теста. Метод оценивания – высшая оценка по итогам всех попыток. В случае, если студент набирает менее 60% баллов, по его просьбе преподаватель предоставляет дополнительные попытки.  |         |
| 4 | 8 | Текущий контроль | Контрольный тест № 4 | 1 | 5 | Выполнение тестового задания осуществляется на портале «Электронный ЮУрГУ» ( <a href="https://edu.susu.ru">https://edu.susu.ru</a> ). Студенту предоставляется 2 попытки с ограничением по времени для прохождения каждого теста. Метод оценивания – высшая оценка по итогам всех попыток. В случае, если студент набирает менее 60% баллов, по его просьбе преподаватель предоставляет дополнительные попытки. | экзамен |
| 5 | 8 | Текущий контроль | Контрольный тест № 5 | 1 | 5 | Выполнение тестового задания осуществляется на портале «Электронный ЮУрГУ» ( <a href="https://edu.susu.ru">https://edu.susu.ru</a> ). Студенту предоставляется 2 попытки с ограничением по времени для прохождения каждого теста. Метод оценивания – высшая оценка по итогам всех попыток. В случае, если студент набирает менее 60% баллов, по его просьбе преподаватель предоставляет дополнительные попытки. | экзамен |
| 6 | 8 | Текущий контроль | Контрольный тест № 6 | 1 | 5 | Выполнение тестового задания осуществляется на портале «Электронный ЮУрГУ» ( <a href="https://edu.susu.ru">https://edu.susu.ru</a> ). Студенту предоставляется 2 попытки с ограничением по времени для прохождения каждого теста. Метод оценивания – высшая оценка по итогам всех попыток. В случае, если студент набирает менее 60% баллов, по его просьбе преподаватель предоставляет дополнительные попытки. | экзамен |
| 7 | 8 | Текущий контроль | Контрольный тест № 7 | 1 | 2 | Выполнение тестового задания осуществляется на портале «Электронный ЮУрГУ» ( <a href="https://edu.susu.ru">https://edu.susu.ru</a> ). Студенту предоставляется 2 попытки с ограничением по времени для прохождения каждого теста. Метод оценивания – высшая оценка по итогам всех попыток. В случае, если студент набирает менее 60% баллов, по его просьбе преподаватель предоставляет дополнительные попытки. | экзамен |

|    |   |                          |                         |     |   |   |         |
|----|---|--------------------------|-------------------------|-----|---|---|---------|
| 8  | 8 | Промежуточная аттестация | Контрольный тест № 8    | -   | 8 | Выполнение тестового задания осуществляется на портале «Электронный ЮУрГУ» ( <a href="https://edu.susu.ru">https://edu.susu.ru</a> ). Студенту предоставляется 2 попытки с ограничением по времени для прохождения каждого теста. Метод оценивания – высшая оценка по итогам всех попыток. В случае, если студент набирает менее 60% баллов, по его просьбе преподаватель предоставляет дополнительные попытки.   | экзамен |
| 9  | 8 | Текущий контроль         | Лабораторная работа № 1 | 0,2 | 5 | Студент проходит процедуру идентификации на портале «Электронный ЮУрГУ» и заходит в курс "Безопасность жизнедеятельности" и скачивает шаблон работы. Работа состоит из заданий. Ответы на вопросы необходимо занести в скачанный шаблон и отправить на проверку. Каждое задание оценивается: 1 балл - даны правильные ответы на все вопросы; 0,5 балла - даны правильные ответы на более чем 60%, но менее чем 100% вопросов; 0 баллов - ответов нет или даны неправильные ответы более чем на 40% вопросов. В случае, если студент набирает менее 60%, по его просьбе преподаватель предоставляет возможность переделать работу. | экзамен |
| 10 | 8 | Текущий контроль         | Лабораторная работа № 2 | 0,2 | 5 | Студент проходит процедуру идентификации на портале «Электронный ЮУрГУ» и заходит в курс "Безопасность жизнедеятельности" и скачивает шаблон работы. Работа состоит из заданий. Ответы на вопросы необходимо занести в скачанный шаблон и отправить на проверку. Каждое задание оценивается: 1 балл - даны правильные ответы на все вопросы; 0,5 балла - даны правильные ответы на более чем 60%, но менее чем 100% вопросов; 0 баллов - ответов нет или даны неправильные ответы более чем на 40% вопросов. В случае, если студент набирает менее 60%, по его просьбе преподаватель предоставляет возможность переделать работу. | экзамен |
| 11 | 8 | Текущий контроль         | Лабораторная работа № 3 | 0,2 | 5 | Студент проходит процедуру идентификации на портале «Электронный ЮУрГУ» и заходит в курс "Безопасность жизнедеятельности" и скачивает шаблон работы. Работа состоит из  | экзамен |



|    |   |                          |   |     |    |   |         |
|----|---|--------------------------|---|-----|----|---|---------|
|    |   |                          |   |     |    | заданий. Ответы на вопросы необходимо занести в скачанный шаблон и отправить на проверку. Каждое задание оценивается: 1 балл - даны правильные ответы на все вопросы; 0,5 балла - даны правильные ответы на более чем 60%, но менее чем 100% вопросов; 0 баллов - ответов нет или даны неправильные ответы более чем на 40% вопросов. В случае, если студент набирает менее 60%, по его просьбе преподаватель предоставляет возможность переделать работу.  |         |
| 12 | 8 | Текущий контроль         | Лабораторная работа № 4                     | 0,2 | 5  | Студент проходит процедуру идентификации на портале «Электронный ЮУрГУ» и заходит в курс "Безопасность жизнедеятельности" и скачивает шаблон работы. Работа состоит из заданий. Ответы на вопросы необходимо занести в скачанный шаблон и отправить на проверку. Каждое задание оценивается: 1 балл - даны правильные ответы на все вопросы; 0,5 балла - даны правильные ответы на более чем 60%, но менее чем 100% вопросов; 0 баллов - ответов нет или даны неправильные ответы более чем на 40% вопросов. В случае, если студент набирает менее 60%, по его просьбе преподаватель предоставляет возможность переделать работу. | экзамен |
| 13 | 8 | Промежуточная аттестация | Задание промежуточной аттестации<br>Экзамен | -   | 20 | Промежуточная аттестация проводится на портале «Электронный ЮУрГУ» ( <a href="https://edu.susu.ru">https://edu.susu.ru</a> ). В назначенное по расписанию время студент проходит видео- и аудио-идентификацию и выполняет Экзаменационный тест. Студенту предоставляется 1 попытка с ограничением по времени для прохождения теста. Попытки оцениваются автоматически: максимальный балл за каждый вопрос - 1. Количество вопросов - 20. Метод оценивания — высшая оценка.  | экзамен |

## 6.2. Процедура проведения, критерии оценивания

| Вид промежуточной аттестации | Процедура проведения  | Критерии оценивания                     |
|------------------------------|---|---|
| экзамен                      | На экзамене происходит оценивание учебной деятельности обучающихся по дисциплине на основе взвешенной суммы полученных оценок за контрольно-рейтинговые мероприятия текущего контроля и задание промежуточной | В соответствии с пп. 2.5, 2.6 Положения |

### 6.3. Паспорт фонда оценочных средств

| Компетенции | Результаты обучения  | № КМ |   |   |   |   |   |   |   |   |    |    |    |    |
|-------------|--|------|---|---|---|---|---|---|---|---|----|----|----|----|
|             |  | 1    | 2 | 3 | 4 | 5 | 6 | 7 | 8 | 9 | 10 | 11 | 12 | 13 |
| УК-8        | Знает: Требования нормативно-правовых актов по охране труда, промышленной безопасности и защите окружающей среды, а также иных правовых документов, регламентирующих деятельность работника при выполнении профессиональной деятельности | +    | + | + | + | + | + | + | + | + | +  | +  | +  | +  |
| УК-8        | Умеет: Применять знания по по охране труда, промышленной безопасности и защите окружающей среды при выполнении профессиональной деятельности   | +    | + | + | + | + | + | + | + | + | +  | +  | +  | +  |
| УК-8        | Имеет практический опыт: Безопасных и безвредных методов и приемов организации труда при выполнении профессиональной деятельности  | +    | + | + | + | + | + | + | + | + | +  | +  | +  | +  |
| ОПК-6       | Знает: Основные методы измерения параметров защитного заземления и зануления. Требования к осуществлению контроля в электроустановках.   | +    | + | + | + | + | + | + | + | + | +  | +  | +  | +  |
| ОПК-6       | Умеет: Оценивать характеристики электрооборудования с точки зрения его безопасной эксплуатации.  | +    | + | + | + | + | + | + | + | + | +  | +  | +  | +  |
| ОПК-6       | Имеет практический опыт: Измерения количественных величин вредных факторов и воздействий на рабочих местах.  | +    | + | + | + | + | + | + | + | + | +  | +  | +  | +  |

Типовые контрольные задания по каждому мероприятию находятся в приложениях.

### 7. Учебно-методическое и информационное обеспечение дисциплины

#### Печатная учебно-методическая документация

##### а) основная литература:

1. Безопасность жизнедеятельности [Текст] учеб. пособие для вузов А. Л. Бабаян и др.; под ред. А. И. Сидорова. - 3-е изд., перераб. и доп. - М.: КноРус, 2017

##### б) дополнительная литература:

1. Безопасность жизнедеятельности в примерах и задачах [Текст] Ч. 4 учеб. пособие ЧГТУ, Каф. Безопасности жизнедеятельности ; Г. С. Пожбелко, А. И. Сидоров, А. М. Ершов и др.; под ред. А. И. Сидорова ; ЮУрГУ. - Челябинск: Издательство ЧГТУ, 1996. - 86 с. ил., табл.
2. Безопасность жизнедеятельности. Безопасность технологических процессов и производств. Охрана труда Учеб. пособие для вузов П. П. Кукин, В. Л. Лапин, Е. А. Подгорных и др. - М.: Высшая школа, 1999. - 317,[1] с. ил.

##### в) отечественные и зарубежные журналы по дисциплине, имеющиеся в библиотеке:

Не предусмотрены

##### г) методические указания для студентов по освоению дисциплины:

1. Смирнов С.Г., Старостин И.И. Лабораторный практикум по дисциплине: «Безопасность жизнедеятельности» - М.: Новые технологии, 2014.
2. Методические указания для студентов по изучению дисциплины Безопасность жизнедеятельности / Сост. С.Н. Ильютенко.- Брянск: Мичуринский филиал ФГБОУ ВО Брянский ГАУ, 2015.

из них: учебно-методическое обеспечение самостоятельной работы студента:

1. Смирнов С.Г., Старостин И.И. Лабораторный практикум по дисциплине: «Безопасность жизнедеятельности» - М.: Новые технологии, 2014.
2. Методические указания для студентов по изучению дисциплины Безопасность жизнедеятельности / Сост. С.Н. Ильютенко.- Брянск: Мичуринский филиал ФГБОУ ВО Брянский ГАУ, 2015.

### Электронная учебно-методическая документация

| № | Вид литературы            | Наименование ресурса в электронной форме          | Библиографическое описание  |
|---|---------------------------|---|---|
| 1 | Основная литература       | Электронно-библиотечная система издательства Лань | Безопасность жизнедеятельности : учебник / под редакцией Э. А. Арустамова. — 21-е изд. — Москва : Дашков и К, 2018. — 446 с. — ISBN 978-5-394-02972-1. — Текст : электронный // Электронно-библиотечная система «Лань» : [сайт]. — URL: <a href="https://e.lanbook.com/book/105582">https://e.lanbook.com/book/105582</a> — Режим доступа: для авториз. пользователей.  |
| 2 | Основная литература       | Электронно-библиотечная система издательства Лань | Безопасность жизнедеятельности : учебное пособие / О.М. Зиновьева, Л.А. Лысов, А.М. Меркулова [и др.]. — Москва : МИСИС, 2019. — 134 с. — Текст : электронный // Электронно-библиотечная система «Лань» : [сайт]. — URL: <a href="https://e.lanbook.com/book/116916">https://e.lanbook.com/book/116916</a> — Режим доступа: для авториз. пользователей.   |
| 3 | Дополнительная литература | Электронно-библиотечная система издательства Лань | Ветошкин, А.Г. Нормативное и техническое обеспечение безопасности жизнедеятельности : учебное пособие : в 2 частях / А.Г. Ветошкин. — Вологда : Инфра-Инженерия, [б. г.]. — Часть 1 : Нормативно-управленческое обеспечение безопасности жизнедеятельности — 2018. — 470 с. — ISBN 978-5-9729-0162-3. — Текст : электронный // Электронно-библиотечная система «Лань» : [сайт]. — URL: <a href="https://e.lanbook.com/book/108683">https://e.lanbook.com/book/108683</a> — Режим доступа: для авториз. пользователей. |

Перечень используемого программного обеспечения:

1. Microsoft-Windows(бессрочно)
2. Microsoft-Office(бессрочно)

Перечень используемых профессиональных баз данных и информационных справочных систем:

Нет

## 8. Материально-техническое обеспечение дисциплины

| Вид занятий                     | № ауд.    | Основное оборудование, стенды, макеты, компьютерная техника, предустановленное программное обеспечение, используемое для различных видов занятий  |
|---------------------------------|-----------|---|
| Лабораторные занятия            | 108 (ПЛК) | Компьютер 15 шт.(Intel(R) Celeron(R) CPU J1800 @ 2.41 GHz, 4,00 ГБ ОЗУ с выходом в Интернет и доступом в портал «Электронный ЮУрГУ»); Компьютер 1 шт. (Intel(R) Core(TM) i7-7700 CPU @ 3.60 GHz, 8,00 ГБ ОЗУ); Интерактивная доска IQBoard PS, Проектор EPSON, наушники с микрофоном Logitech, Монитор-15 шт. Microsoft – Windows (бессрочно), Microsoft-Office (бессрочно) |
| Лекции                          | 108 (ПЛК) | Компьютер 15 шт.(Intel(R) Celeron(R) CPU J1800 @ 2.41 GHz, 4,00 ГБ ОЗУ с выходом в Интернет и доступом в портал «Электронный ЮУрГУ»); Компьютер 1 шт. (Intel(R) Core(TM) i7-7700 CPU @ 3.60 GHz, 8,00 ГБ ОЗУ); Интерактивная доска IQBoard PS, Проектор EPSON, наушники с микрофоном Logitech, Монитор-15 шт. Microsoft – Windows (бессрочно), Microsoft-Office (бессрочно) |
| Самостоятельная работа студента | 108 (ПЛК) | Компьютер 15 шт.(Intel(R) Celeron(R) CPU J1800 @ 2.41 GHz, 4,00 ГБ ОЗУ с выходом в Интернет и доступом в портал «Электронный ЮУрГУ»); Компьютер 1 шт. (Intel(R) Core(TM) i7-7700 CPU @ 3.60 GHz, 8,00 ГБ ОЗУ); Интерактивная доска IQBoard PS, Проектор EPSON, наушники с микрофоном Logitech, Монитор-15 шт. Microsoft – Windows (бессрочно), Microsoft-Office (бессрочно) |