


ЮЖНО-УРАЛЬСКИЙ ГОСУДАРСТВЕННЫЙ УНИВЕРСИТЕТ

УТВЕРЖДАЮ:
Директор института
Политехнический институт



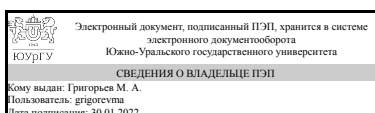
С. Д. Ваулин

РАБОЧАЯ ПРОГРАММА

дисциплины 1.Ф.04 Пропорциональная гидро- и пневмоавтоматика
для направления 15.03.06 Мехатроника и робототехника
уровень Бакалавриат
форма обучения очная
кафедра-разработчик Электропривод и мехатроника

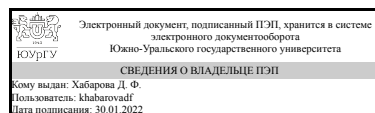
Рабочая программа составлена в соответствии с ФГОС ВО по направлению подготовки 15.03.06 Мехатроника и робототехника, утверждённым приказом Минобрнауки от 17.08.2020 № 1046

Зав.кафедрой разработчика,
д.техн.н., проф.



М. А. Григорьев

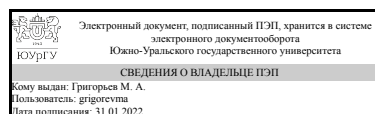
Разработчик программы,
к.техн.н., преподаватель



Д. Ф. Хабарова

СОГЛАСОВАНО

Руководитель направления
д.техн.н., проф.



М. А. Григорьев

1. Цели и задачи дисциплины

Целью изучения дисциплины является получение знаний и профессиональных компетенций в области пропорциональной гидравлики и пневматики, используемых в мехатронных и робототехнических устройствах для создания новых и . Задачами изучения дисциплины являются: 1) получение сведений об гидро- и пневмоприводах с пропорциональной аппаратурой: принципах действия, устройствах, физических явлениях и закономерностях в них проходящих, а также о новых перспективных направлениях развития и применения; 2) изучение методов лабораторных исследований пропорциональной аппаратуры и систем на их основе, а также устройств управления и автоматизации; 3) получение навыков для разработки новой гидравлической и пневматической техники с пропорциональным управлением.

Краткое содержание дисциплины

Изучение дисциплины «Пропорциональная гидро- и пневмоаппаратура» направлено на понимание студентами устройства и принципов действия пропорциональной гидро и пневмоаппаратуры, сервоклапанов для мехатронных и робототехнических устройств. В курсе рассматриваются принципы работы, типовые конструкции пропорциональных гидро- и пневмоаппаратов и систем на их основе, способы формирования управляющих сигналов, характеристики пропорциональных аппаратов и методы их исследования, динамических свойства и основы расчета и проектирования пропорциональных гидро- и пневмоаппаратов и систем на их основе. Большое внимание при изучении курса уделяется лабораторным работам, на которых студенты получают основные практические знания по дисциплине. В течение семестра студенты готовят отчеты по лабораторным работам и выполняют расчетно-графическую работу. Вид промежуточной аттестации - экзамен.

2. Компетенции обучающегося, формируемые в результате освоения дисциплины

Планируемые результаты освоения ОП ВО (компетенции)	Планируемые результаты обучения по дисциплине
ПК-1 Способен осуществлять организованное, материальное и документационное обеспечение технического обслуживания и планового ремонта гибких производственных систем в машиностроении	<p>Знает: Основы разработки конструкторской и проектной документации при создании мехатронных и робототехнических систем в соответствии с имеющимися стандартами и техническими условиями.</p> <p>Умеет: Участвовать в монтаже, наладке, настройке и сдаче в эксплуатацию опытных образцов мехатронных и робототехнических систем, их подсистем и отдельных модулей.</p> <p>Имеет практический опыт: Проведения предварительных испытаний составных частей опытного образца мехатронной или робототехнической системы по заданным программам и методикам и ведения соответствующих журналов испытаний.</p>

3. Место дисциплины в структуре ОП ВО

Перечень предшествующих дисциплин, видов работ учебного плана	Перечень последующих дисциплин, видов работ
1.Ф.05 Электрические и электронные аппараты, 1.О.27 Физические основы гидравлики	1.О.32 Эксплуатация и наладка мехатронных и робототехнических систем

Требования к «входным» знаниям, умениям, навыкам студента, необходимым при освоении данной дисциплины и приобретенным в результате освоения предшествующих дисциплин:

Дисциплина	Требования
1.О.27 Физические основы гидравлики	Знает: Математические формы записи основных уравнений, характеризующих законы равновесия и движения жидкости. Умеет: Применять физико-математический аппарат для рассматриваемой гидравлической части мехатронной и робототехнической системы. Имеет практический опыт: Составления физико-математических моделей для описания гидравлической части мехатронных и робототехнических систем.
1.Ф.05 Электрические и электронные аппараты	Знает: Функциональное назначение и область применения основных типов электрических и электронных аппаратов, устройство, принцип действия, основные характеристики, иметь представление об основных источниках информации, методах поиска и выбора основных типов электрических и электронных аппаратов Умеет: Выбирать электрические и электронные аппараты для конкретных условий эксплуатации, читать и составлять электрические схемы электроустановок, содержащих электрические и электронные аппараты, оценивать параметры рабочих режимов электрических и электронных аппаратов. Имеет практический опыт: Проведения экспериментальных исследований и регулировки электрических и электронных аппаратов, выявления причин систематических отказов гибких производственных систем, навыками исследовательской работы в области электрических и электронных аппаратов.

4. Объём и виды учебной работы

Общая трудоемкость дисциплины составляет 4 з.е., 144 ч., 74,5 ч. контактной работы

Вид учебной работы	Всего часов	Распределение по семестрам в часах
		Номер семестра
		6
Общая трудоёмкость дисциплины	144	144
<i>Аудиторные занятия:</i>	64	64

Лекции (Л)	32	32
Практические занятия, семинары и (или) другие виды аудиторных занятий (ПЗ)	0	0
Лабораторные работы (ЛР)	32	32
<i>Самостоятельная работа (СРС)</i>	69,5	69,5
с применением дистанционных образовательных технологий	0	
подготовка к лабораторным работам	29,5	29,5
Выполнение расчетно-графической работы	25	25
подготовка к экзамену по курсу	15	15
Консультации и промежуточная аттестация	10,5	10,5
Вид контроля (зачет, диф.зачет, экзамен)	-	экзамен

5. Содержание дисциплины

№ раздела	Наименование разделов дисциплины	Объем аудиторных занятий по видам в часах			
		Всего	Л	ПЗ	ЛР
0	Введение	2	2	0	0
1	Формирование управляющих сигналов	8	4	0	4
2	Пропорциональная гидро- и пневмоаппаратура	28	12	0	16
3	Сервоклапаны	6	6	0	0
4	Параметры работы систем с пропорциональной аппаратурой	20	8	0	12

5.1. Лекции

№ лекции	№ раздела	Наименование или краткое содержание лекционного занятия	Кол-во часов
1	0	Общие сведения о гидравлических и пневматических системах с пропорциональным электроуправлением. Условные обозначения. Структурно-функциональное описание, проектирование. Параметры и характеристика системы с автоматическим управлением. Типовые звенья	2
2-3	1	Пропорциональные электромагниты: принцип действия и устройство, разновидности. Электронные блоки управления пропорциональной аппаратурой	4
4	2	Пропорциональные гидравлические клапаны давления: принцип работы, устройство, типовые конструкции	2
5	2	Пропорциональные гидравлические распределители: принцип работы, устройство, типовые конструкции	2
6	2	Пропорциональные регуляторы расхода: принцип работы, устройство, типовые конструкции	2
7	2	Характеристики гидравлических аппаратов с пропорциональным управлением	2
8	2	Пропорциональные пневматические клапаны: принцип работы, устройство, типовые конструкции	2
9	2	Характеристики пневматической аппаратуры с пропорциональным управлением	2
10	3	Принцип действия и устройство сервоклапанов. Статические и динамические параметры. Расходная характеристика. Серводвигатель.	2

11	3	Двухкаскадный электрогидравлический усилитель с различными обратными связями	2
12	3	Трехкаскадный сервоклапан. Примеры установок с сервоклапанами.	2
13	4	Динамические свойства пропорциональной аппаратуры. Порог срабатывания. Инверсный диапазон. Гистерезис. Влияние типа перекрытия золотника на расходную характеристику. Время срабатывания. Параметры входного и выходного сигналов.	2
14	4	Объемная подача, давление в системе. Потери давления на дроссельных кромках. Вычисление требуемого напора и подачи насоса, размеров гидродвигателя.	2
15	4	Собственная частота системы. Влияние изменения вязкости рабочей среды на изменение скорости движения выходного звена исполнительного механизма.	2
16	4	Типовые гидравлические и пневматические схемы с применением пропорциональной аппаратуры	2

5.2. Практические занятия, семинары

Не предусмотрены

5.3. Лабораторные работы

№ занятия	№ раздела	Наименование или краткое содержание лабораторной работы	Кол-во часов
1	1	Лабораторная работа 1. Знакомство с электронным блоком управления пропорциональной аппаратуры (экспериментальные исследования на опытных стендах с целью приобретения навыков работы с одноканальным и двухканальным электронными блоками и их элементами управления пропорциональным электромагнитом).	2
2	1	Защита лабораторной работы 1	2
3	2	Лабораторная работа 2. Исследование предохранительного клапана непрямого действия с пропорциональным электрическим управлением	2
4	2	Защита лабораторной работы 2	2
5	2	Лабораторная работа 3. Исследование гидрораспределителя прямого действия с пропорциональным электрическим управлением	2
6	2	Защита лабораторной работы 3	2
7	2	Лабораторная работа 4. Исследование трехлинейного регулятора расхода с пропорциональным управлением	2
8	2	Защита лабораторной работы 4	2
9	2	Лабораторная работа 5. Исследование пневматического редуционного клапана с пропорциональным управлением	2
10	2	Защита лабораторной работы 5	2
11	4	Лабораторная работа 6. Исследование характеристик гидропривода возвратно-поступательного движения с пропорциональным гидрораспределителем	2
12	4	Защита лабораторной работы 6	2
13	4	Лабораторная работа 7. Ступенчатое регулирование скорости гидроцилиндра с использованием гидрораспределителя с пропорциональным управлением	2
14	4	Защита лабораторной работы 7	2
15	4	Лабораторная работа 8. Исследование характеристик гидропривода вращательного движения с трехлинейным регулятором расхода с пропорциональным управлением	2

16	4	Защита лабораторной работы 8	2
----	---	------------------------------	---

5.4. Самостоятельная работа студента

Выполнение СРС			
Подвид СРС	Список литературы (с указанием разделов, глав, страниц) / ссылка на ресурс	Семестр	Кол-во часов
подготовка к лабораторным работам	Осн. лит. [1] все 98 стр., осн. лит. [2] все 140 стр., учеб-метод. лит для СРС [1] все 432 стр., ПО Microsoft-Office, PTC-MathCAD, Math Works-MATLAB, Simulink R2014b	6	29,5
Выполнение расчетно-графической работы	Осн. лит. [1] все 98 стр., осн. лит. [2] все 140 стр., электрон. учеб-метод. лит. [1] стр. 10-248, электрон. учеб-метод. лит. [2] стр. 5-232, ПО Microsoft-Office, PTC-MathCAD, БД BSCO Information Services-EBSCOhost Research Databases, База данных ВИНТИ РАН, Информационные ресурсы ФИПС	6	25
подготовка к экзамену по курсу	Осн. лит. [1] все 98 стр., осн. лит. [2] все 140 стр.	6	15

6. Текущий контроль успеваемости, промежуточная аттестация

Контроль качества освоения образовательной программы осуществляется в соответствии с Положением о балльно-рейтинговой системе оценивания результатов учебной деятельности обучающихся.

6.1. Контрольные мероприятия (КМ)

№ КМ	Се-местр	Вид контроля	Название контрольного мероприятия	Вес	Макс. балл	Порядок начисления баллов	Учитывается в ПА
1	6	Текущий контроль	Защита лабораторной работы 1.	0,1	1	К защите лабораторной работы допускаются студенты, которые выполнили лабораторную работу, оформили в соответствии с требованиями отчет о лабораторной работе и предоставили его к защите. Каждому студенту задается не менее 3-х вопросов на тему лабораторной работы. При оценивании результатов мероприятия используется балльно-рейтинговая система оценивания результатов учебной деятельности обучающихся (утверждена приказом ректора от 24.05.2019 г. № 179). Максимальное количество баллов за мероприятие - 1. 1 балл - верно оформленный отчет, обоснованные выводы и верные ответы на 60% и более вопросов по работе	экзамен

						0 баллов - неверно оформленный отчет и/или необоснованные выводы и/или верные ответы на менее 60% вопросов по работе.	
2	6	Текущий контроль	Защита лабораторной работы 2	0,1	1	К защите лабораторной работы допускаются студенты, которые выполнили лабораторную работу, оформили в соответствии с требованиями отчет о лабораторной работе и предоставили его к защите. Каждому студенту задается не менее 3-х вопросов на тему лабораторной работы. При оценивании результатов мероприятия используется балльно-рейтинговая система оценивания результатов учебной деятельности обучающихся (утверждена приказом ректора от 24.05.2019 г. № 179) . Максимальное количество баллов за мероприятие - 1. 1 балл - верно оформленный отчет, обоснованные выводы и верные ответы на 60% и более вопросов по работе 0 баллов - неверно оформленный отчет и/или необоснованные выводы и/или верные ответы на менее 60% вопросов по работе.	экзамен
3	6	Текущий контроль	Защита лабораторной работы 3	0,1	1	К защите лабораторной работы допускаются студенты, которые выполнили лабораторную работу, оформили в соответствии с требованиями отчет о лабораторной работе и предоставили его к защите. Каждому студенту задается не менее 3-х вопросов на тему лабораторной работы. При оценивании результатов мероприятия используется балльно-рейтинговая система оценивания результатов учебной деятельности обучающихся (утверждена приказом ректора от 24.05.2019 г. № 179) . Максимальное количество баллов за мероприятие - 1. 1 балл - верно оформленный отчет, обоснованные выводы и верные ответы на 60% и более вопросов по работе 0 баллов - неверно оформленный отчет и/или необоснованные выводы и/или верные ответы на менее 60% вопросов по работе.	экзамен
4	6	Текущий контроль	Защита лабораторной работы 4	0,1	1	К защите лабораторной работы допускаются студенты, которые выполнили лабораторную работу, оформили в соответствии с требованиями отчет о лабораторной работе и предоставили его к защите. Каждому студенту задается не менее 3-х вопросов на тему лабораторной работы. При	экзамен

						оценивании результатов мероприятия используется балльно-рейтинговая система оценивания результатов учебной деятельности обучающихся (утверждена приказом ректора от 24.05.2019 г. № 179) . Максимальное количество баллов за мероприятие - 1. 1 балл - верно оформленный отчет, обоснованные выводы и верные ответы на 60% и более вопросов по работе 0 баллов - неверно оформленный отчет и/или необоснованные выводы и/или верные ответы на менее 60% вопросов по работе.	
5	6	Текущий контроль	Защита лабораторной работы 5	0,1	1	К защите лабораторной работы допускаются студенты, которые выполнили лабораторную работу, оформили в соответствии с требованиями отчет о лабораторной работе и предоставили его к защите. Каждому студенту задается не менее 3-х вопросов на тему лабораторной работы. При оценивании результатов мероприятия используется балльно-рейтинговая система оценивания результатов учебной деятельности обучающихся (утверждена приказом ректора от 24.05.2019 г. № 179) . Максимальное количество баллов за мероприятие - 1. 1 балл - верно оформленный отчет, обоснованные выводы и верные ответы на 60% и более вопросов по работе 0 баллов - неверно оформленный отчет и/или необоснованные выводы и/или верные ответы на менее 60% вопросов по работе.	экзамен
6	6	Текущий контроль	Защита лабораторной работы 6	0,1	1	К защите лабораторной работы допускаются студенты, которые выполнили лабораторную работу, оформили в соответствии с требованиями отчет о лабораторной работе и предоставили его к защите. Каждому студенту задается не менее 3-х вопросов на тему лабораторной работы. При оценивании результатов мероприятия используется балльно-рейтинговая система оценивания результатов учебной деятельности обучающихся (утверждена приказом ректора от 24.05.2019 г. № 179) . Максимальное количество баллов за мероприятие - 1. 1 балл - верно оформленный отчет, обоснованные выводы и верные ответы на 60% и более вопросов по работе 0 баллов - неверно оформленный отчет и/или необоснованные выводы и/или	экзамен

						верные ответы на менее 60% вопросов по работе.	
7	6	Текущий контроль	Защита лабораторной работы 7	0,1	1	<p>К защите лабораторной работы допускаются студенты, которые выполнили лабораторную работу, оформили в соответствии с требованиями отчет о лабораторной работе и предоставили его к защите. Каждому студенту задается не менее 3-х вопросов на тему лабораторной работы. При оценивании результатов мероприятия используется балльно-рейтинговая система оценивания результатов учебной деятельности обучающихся (утверждена приказом ректора от 24.05.2019 г. № 179) . Максимальное количество баллов за мероприятие - 1.</p> <p>1 балл - верно оформленный отчет, обоснованные выводы и верные ответы на 60% и более вопросов по работе 0 баллов - неверно оформленный отчет и/или необоснованные выводы и/или верные ответы на менее 60% вопросов по работе.</p>	экзамен
8	6	Текущий контроль	Защита лабораторной работы 8	0,1	1	<p>К защите лабораторной работы допускаются студенты, которые выполнили лабораторную работу, оформили в соответствии с требованиями отчет о лабораторной работе и предоставили его к защите. Каждому студенту задается не менее 3-х вопросов на тему лабораторной работы. При оценивании результатов мероприятия используется балльно-рейтинговая система оценивания результатов учебной деятельности обучающихся (утверждена приказом ректора от 24.05.2019 г. № 179) . Максимальное количество баллов за мероприятие - 1.</p> <p>1 балл - верно оформленный отчет, обоснованные выводы и верные ответы на 60% и более вопросов по работе 0 баллов - неверно оформленный отчет и/или необоснованные выводы и/или верные ответы на менее 60% вопросов по работе.</p>	экзамен
9	6	Текущий контроль	Расчетно-графическая работа	0,2	5	<p>РГР представляет собой работу по расчету гидропривода с клапаном с пропорциональным управлением, состоящую из 5 этапов. Срок выдачи: первая неделя обучения. Срок сдачи: последняя неделя семестра. Оценивается правильность решения. При оценивании результатов мероприятия используется балльно-рейтинговая система оценивания результатов учебной деятельности</p>	экзамен

						<p>обучающихся (утверждена приказом ректора от 24.05.2019 г. № 179) .</p> <p>Максимальное количество баллов за мероприятие - 5.</p> <p>5 баллов - верно выполнены 5 из 5 этапов;</p> <p>4 балла - верно выполнены 4 из 5 этапов;;</p> <p>3 балла - вверно выполнены 3 из 5 этапов;</p> <p>2 балла - верно выполнены 2 из 5 этапов;</p> <p>1 балл - верно выполнен 1 из 5 этапов;</p> <p>0 баллов - все 5 этапов РГР выполнены неверно</p>	
10	6	Промежуточная аттестация	экзамен	-	5	<p>К экзамену допускаются студенты, выполнившие и защитившие все лабораторные работы и сдавшие РГР не менее, чем на 3 балла. Экзамен проводится в письменной форме. Студенту выдается билет с 4 вопросами из списка контрольных вопросов и задача. Решение задачи является минимально необходимым условием сдачи экзамена. Время, отведенное на подготовку - 1 час. При оценивании результатов мероприятия используется балльно-рейтинговая система оценивания результатов учебной деятельности обучающихся (утверждена приказом ректора от 24.05.2019 г. № 179).</p> <p>Максимальное количество баллов - 5.</p> <p>5 баллов - верно решенная задача и верные ответы на 4 теоретических вопроса;</p> <p>4 балла - верно решенная задача и верные ответы на 3 теоретических вопроса;</p> <p>3 балла - верно решенная задача и верные ответы на 2 теоретических вопроса;</p> <p>2 балла - верно решенная задача и верный ответ на 1 теоретический вопрос;</p> <p>1 балл - верно решенная задача и при отсутствии верных ответов на теоретические вопросы;</p> <p>0 баллов - задача решена неверно.</p>	экзамен

6.2. Процедура проведения, критерии оценивания

Вид промежуточной аттестации	Процедура проведения	Критерии оценивания
экзамен	<p>К экзамену допускаются студенты, выполнившие и защитившие все лабораторные работы и сдавшие РГР не менее, чем на 3 балла. Экзамен проводится в письменной форме. Каждому студенту выдается билет, в котором присутствует по четыре теоретических вопроса и одна практическая задача (по одному заданию на каждый раздел). Оценка за экзамен рассчитывается по рейтингу обучающегося по дисциплине Рд на основе рейтинга по текущему контролю Ртек и рейтинга промежуточной аттестации Рпа по</p>	<p>В соответствии с пп. 2.5, 2.6 Положения</p>

	<p>формуле: $R_d=0,6 R_{тек}+0,4 R_{па}$, где $R_{тек}=0,1KM1+0,1KM2+0,1KM3+0,1KM4+0,1KM5+0,1KM6+0,1KM7+0,1KM8+0,2KM9$ рассчитывается на основе баллов, набранных обучающимся по результатам текущего контроля с учетом весового коэффициента. Шкала перевода рейтинга в оценку: «Отлично» - $R_d = 85...100\%$; «Хорошо» - $R_d = 75...84\%$; «Удовлетворительно» - $R_d = 60...74\%$; «Неудовлетворительно» - $R_d = 0...59\%$.</p>	
--	---------------------------------------------------------------------------------------------------------------------------------------------------------------------------------------------------------------------------------------------------------------------------------------------------------------------------------------------------------------------------------------------------------------------------------------------------------------------------------------------------------	--

6.3. Оценочные материалы

Компетенции	Результаты обучения	№ КМ									
		1	2	3	4	5	6	7	8	9	10
ПК-1	Знает: Основы разработки конструкторской и проектной документации при создании мехатронных и робототехнических систем в соответствии с имеющимися стандартами и техническими условиями.	+	+	+	+	+	+	+	+	+	+
ПК-1	Умеет: Участвовать в монтаже, наладке, настройке и сдаче в эксплуатацию опытных образцов мехатронных и робототехнических систем, их подсистем и отдельных модулей.	+	+	+	+	+	+	+	+	+	+
ПК-1	Имеет практический опыт: Проведения предварительных испытаний составных частей опытного образца мехатронной или робототехнической системы по заданным программам и методикам и ведения соответствующих журналов испытаний.	+	+	+	+	+				+	+

Фонды оценочных средств по каждому контрольному мероприятию находятся в приложениях.

7. Учебно-методическое и информационное обеспечение дисциплины

Печатная учебно-методическая документация

а) основная литература:

1. Гойдо, М. Е. Теория и проектирование гидроприводов : Решение типовых задач [Текст] учеб. пособие М. Е. Гойдо ; Юж.-Урал. гос. ун-т, Каф. Гидравлика и гидропневмосистемы; ЮУрГУ. - Челябинск: Издательство ЮУрГУ, 1999. - 98, [1] с. ил.
2. Гойдо, М. Е. Гидроаппаратура с пропорциональным электрическим управлением Учеб. пособие Юж.-Урал. гос. ун-т, Каф. Гидравлика и гидропневмосистемы. - 2-е изд., перераб. и доп. - Челябинск: Издательство ЮУрГУ, 2000. - 140 с. ил.

б) дополнительная литература:

Не предусмотрена

в) отечественные и зарубежные журналы по дисциплине, имеющиеся в библиотеке:

Не предусмотрены

г) методические указания для студентов по освоению дисциплины:

1. Казмиренко, В.Ф. Электрогидравлические мехатронные модули движения: Основы теории и системное проектирование. Учеб. пособие. – М.: Радио и связь. 2001. - 432 с

из них: учебно-методическое обеспечение самостоятельной работы студента:

1. 1. Казмиренко, В.Ф. Электрогидравлические мехатронные модули движения: Основы теории и системное проектирование. Учеб. пособие. – М.: Радио и связь. 2001. - 432 с

Электронная учебно-методическая документация

№	Вид литературы	Наименование ресурса в электронной форме	Библиографическое описание
1	Основная литература	Электронно-библиотечная система издательства Лань	Гойдо, М.Е. Проектирование объемных гидроприводов / М.Е. Гойдо. — Москва : Машиностроение, 2009. — 304 с. — ISBN 978-5-94275-427-3. — Текст : электронный // Электронно-библиотечная система «Лань» : [сайт]. — URL: https://e.lanbook.com/book/729 (дата обращения: 24.09.2019). — Режим доступа: для авториз. пользователей.
2	Основная литература	Электронно-библиотечная система издательства Лань	Свешников, В.К. Станочные гидроприводы : справочник / В.К. Свешников. — 5-е изд., перераб. и доп. — Москва : Машиностроение, 2008. — 640 с. — ISBN 978-5-217-03438-3. — Текст : электронный // Электронно-библиотечная система «Лань» : [сайт]. — URL: https://e.lanbook.com/book/778 (дата обращения: 24.09.2019). — Режим доступа: для авториз. пользователей.

Перечень используемого программного обеспечения:

1. Microsoft-Office(бессрочно)
2. PTC-MathCAD(бессрочно)
3. Math Works-MATLAB, Simulink R2014b(бессрочно)

Перечень используемых профессиональных баз данных и информационных справочных систем:

1. EBSCO Information Services-EBSCOhost Research Databases(бессрочно)
2. -База данных ВИНТИ РАН(бессрочно)
3. -Информационные ресурсы ФИПС(бессрочно)

8. Материально-техническое обеспечение дисциплины

Вид занятий	№ ауд.	Основное оборудование, стенды, макеты, компьютерная техника, предустановленное программное обеспечение, используемое для различных видов занятий
Лабораторные занятия	471 (3)	Учебно-исследовательский стенд "Промышленные датчики технологической информатизации" (Моноблочного исполнения) модель: ПД-ТИ (1. Блок питания; 2. Генератор постоянного и переменного напряжения; 3. Регулятор тока; 4. Датчики тока и напряжения; 5. Датчики температуры; 6. Датчики магнитного поля; 7. Интегральный датчик освещенности; 8. Блок цифровых индикаторов; 9. Цифровой мультиметр.)
Лабораторные занятия	471 (3)	Учебно-исследовательский стенд "Промышленные датчики механических величин" (Моноблочного исполнения) модель: ПД-МВ-МР (1. Блок питания; 2. Генератор переменного напряжения; 3. Блок датчиков частоты вращения; 4. Блок датчиков углового положения; 5. Блок цифровых индикаторов; 6. Комплект бесконтактных конечных выключателей и преобразователя

		перемещения; 7. Комплект вспомогательных элементов.)
--	--	------------------------------------------------------