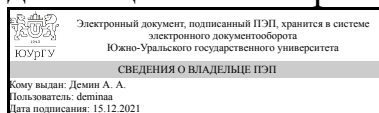


ЮЖНО-УРАЛЬСКИЙ ГОСУДАРСТВЕННЫЙ УНИВЕРСИТЕТ

УТВЕРЖДАЮ:
Директор института
Институт открытого и
дистанционного образования



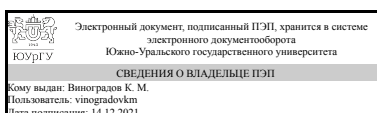
А. А. Демин

РАБОЧАЯ ПРОГРАММА

дисциплины 1.Ф.05 Алгоритмы и методы представления графической информации для направления 09.03.01 Информатика и вычислительная техника
уровень Бакалавриат
форма обучения заочная
кафедра-разработчик Техника, технологии и строительство

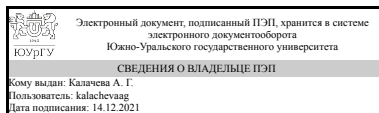
Рабочая программа составлена в соответствии с ФГОС ВО по направлению подготовки 09.03.01 Информатика и вычислительная техника, утверждённым приказом Минобрнауки от 19.09.2017 № 929

Зав.кафедрой разработчика,
к.техн.н., доц.



К. М. Виноградов

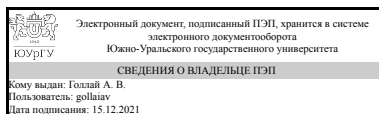
Разработчик программы,
к.экон.н., доцент



А. Г. Калачева

СОГЛАСОВАНО

Руководитель направления
д.техн.н., доц.



А. В. Голлай

1. Цели и задачи дисциплины

Цель: приобретение знаний теоретического и прикладного характера, позволяющих осуществлять разработку и освоение современных графических систем. Задачи: - формирование знаний, умений и навыков выбора и анализа целесообразности применения конкретных графических систем; - обучение рациональному и эффективному использованию полученных знаний при решении типовых задач создания и обработки изображений; - формирование знаний о методах, алгоритмах и способах представления графической информации.

Краткое содержание дисциплины

Дисциплина «Алгоритмы и методы представления графической информации» включает следующие основные разделы: области применения компьютерной графики, тенденции построения современных графических систем; стандарты в области разработки графических систем; технические средства компьютерной графики; системы координат, типы преобразований графической информации; форматы хранения графической информации; 2D и 3D моделирование в рамках графических систем; задачи геометрического моделирования; виды геометрических моделей их свойства, параметризация моделей; геометрические операции над моделями; алгоритмы визуализации: отсечения, развертки, удаления невидимых линий и поверхностей, закраски; способы создания фотореалистических изображений; основные функциональные возможности современных графических систем.

2. Компетенции обучающегося, формируемые в результате освоения дисциплины

Планируемые результаты освоения ОП ВО (компетенции)	Планируемые результаты обучения по дисциплине
ПК-1 Способен осваивать методики проектирования программного обеспечения	Знает: методы и приемы формализации задач; методы и средства проектирования программного обеспечения Умеет: выбирать средства реализации требований к программному обеспечению; выработать варианты реализации программного обеспечения; проводить оценку и обоснование рекомендуемых решений Имеет практический опыт: разработки и согласования технических спецификаций на программные компоненты и их взаимодействие с архитектором программного обеспечения

3. Место дисциплины в структуре ОП ВО

Перечень предшествующих дисциплин, видов работ учебного плана	Перечень последующих дисциплин, видов работ
1.Ф.03 Хранилища данных, 1.Ф.04 Структуры и алгоритмы обработки данных, 1.Ф.02 Базы данных	Не предусмотрены

Требования к «входным» знаниям, умениям, навыкам студента, необходимым при освоении данной дисциплины и приобретенным в результате освоения предшествующих дисциплин:

Дисциплина	Требования
1.Ф.02 Базы данных	Знает: архитектуру современных СУБД и их основные характеристики, методы и средства проектирования баз данных с учетом заданных критериев Умеет: анализировать поставленную задачу с целью выявления основных свойств и структуры базы данных и интерфейсов доступа в ней Имеет практический опыт: разработки структуры базы данных и пользовательского интерфейса в соответствии с поставленной задачей
1.Ф.04 Структуры и алгоритмы обработки данных	Знает: базовые структуры данных и основные алгоритмы их обработки Умеет: выбирать оптимальные алгоритмы для решения типовых задач предметной области и осуществлять их программную реализацию Имеет практический опыт: применение наиболее распространенных алгоритмов для решения задач с использованием сложных структур данных
1.Ф.03 Хранилища данных	Знает: основы проектирования и использования хранилищ данных Умеет: использовать программные средства для построения современных хранилищ данных, а также извлечения информации из хранилищ данных для последующего анализа Имеет практический опыт: проектирование хранилищ данных

4. Объём и виды учебной работы

Общая трудоемкость дисциплины составляет 3 з.е., 108 ч., 18,25 ч. контактной работы

Вид учебной работы	Всего часов	Распределение по семестрам в часах
		Номер семестра
		7
Общая трудоёмкость дисциплины	108	108
<i>Аудиторные занятия:</i>	12	12
Лекции (Л)	8	8
Практические занятия, семинары и (или) другие виды аудиторных занятий (ПЗ)	4	4
Лабораторные работы (ЛР)	0	0
<i>Самостоятельная работа (СРС)</i>	89,75	89,75
с применением дистанционных образовательных технологий	0	
Подготовка к практическим занятиям	10	10

Подготовка к зачету	39,75	39.75
Выполнение заданий ЭУК в "Электронном ЮУрГУ"	40	40
Консультации и промежуточная аттестация	6,25	6,25
Вид контроля (зачет, диф.зачет, экзамен)	-	зачет

5. Содержание дисциплины

№ раздела	Наименование разделов дисциплины	Объем аудиторных занятий по видам в часах			
		Всего	Л	ПЗ	ЛР
1	Основные понятия компьютерной графики	1	1	0	0
2	Алгоритмы построения и преобразования изображений	4	2	2	0
3	Методы и алгоритмы трехмерной графики	2	2	0	0
4	Кривые и криволинейные поверхности	1	1	0	0
5	Программные средства компьютерной графики	4	2	2	0

5.1. Лекции

№ лекции	№ раздела	Наименование или краткое содержание лекционного занятия	Кол-во часов
1	1	Определение и задачи компьютерной графики. История развития компьютерной графики. Методы представления графической информации. Форматы файлов графики. Цветовые модели.	1
2	2	Геометрическое моделирование. Координатный метод: системы координат, преобразования координат. Аффинные преобразования. Область визуализации и функция кадрирования. Отсечение. Алгоритмы вывода фигур. Заполнение сплошных областей. Методы улучшения растровых изображений.	2
3	3	Визуализация трехмерных изображений. Удаление невидимых линий и поверхностей. Закрашивание поверхностей.	2
4	4	Представление кривых линий и поверхностей. Построение кривых и поверхностей.	1
5	5	Библиотека OpenGL. Использование OpenGL в ОС Windows. Основные типы данных. Создание геометрических объектов и их преобразования с использованием OpenGL.	2

5.2. Практические занятия, семинары

№ занятия	№ раздела	Наименование или краткое содержание практического занятия, семинара	Кол-во часов
1	2	Растровые алгоритмы построения геометрических фигур.	1
2	2	Аффинные преобразования геометрических фигур.	1
3	5	Применение библиотеки OpenGL для создания и преобразования геометрических объектов.	2

5.3. Лабораторные работы

Не предусмотрены

5.4. Самостоятельная работа студента

Выполнение СРС			
Подвид СРС	Список литературы (с указанием разделов, глав, страниц) / ссылка на ресурс	Семестр	Кол-во часов
Подготовка к практическим занятиям	Занятие 1: ЭУМЛ №2: Гл. 2. Занятие 2: ЭУМЛ №3: параграф 3.1. Занятие 3: ЭУМЛ №1: С.33-80.	7	10
Подготовка к зачету	ЭУМЛ №1: С.3-30, 33-80; ЭУМЛ №2: Гл. 2, 4; ЭУМЛ №3: параграфы 1.4,1.6,1.7,3.1, Гл. 5; ЭУМЛ №4: Гл.1, 3; ЭУМЛ №5: лекции 5-9.	7	39,75
Выполнение заданий ЭУК в "Электронном ЮУрГУ"	https://edu.susu.ru	7	40

6. Текущий контроль успеваемости, промежуточная аттестация

Контроль качества освоения образовательной программы осуществляется в соответствии с Положением о балльно-рейтинговой системе оценивания результатов учебной деятельности обучающихся.

6.1. Контрольные мероприятия (КМ)

№ КМ	Се-мestr	Вид контроля	Название контрольного мероприятия	Вес	Макс. балл	Порядок начисления баллов	Учи-тыва-ется в ПА
1	7	Текущий контроль	Тест №1	0,1	5	Выполнение тестового задания осуществляется на портале «Электронный ЮУрГУ» (https://edu.susu.ru). Студенту предоставляется 2 попытки с ограничением по времени для прохождения каждого теста. Метод оценивания – высшая оценка по итогам всех попыток. В случае, если студент набирает менее 60% баллов, по его просьбе преподаватель предоставляет дополнительные попытки.	зачет
2	7	Текущий контроль	Тест №2	0,2	5	Выполнение тестового задания осуществляется на портале «Электронный ЮУрГУ» (https://edu.susu.ru). Студенту предоставляется 2 попытки с ограничением по времени для прохождения каждого теста. Метод оценивания – высшая оценка по итогам всех попыток. В случае, если студент набирает менее 60% баллов, по его просьбе преподаватель предоставляет дополнительные попытки.	зачет
3	7	Текущий контроль	Тест №3	0,15	5	Выполнение тестового задания осуществляется на портале «Электронный ЮУрГУ» (https://edu.susu.ru). Студенту предоставляется 2 попытки с ограничением по времени для	зачет

						прохождения каждого теста. Метод оценивания – высшая оценка по итогам всех попыток. В случае, если студент набирает менее 60% баллов, по его просьбе преподаватель предоставляет дополнительные попытки.	
4	7	Текущий контроль	Тест №4	0,15	5	Выполнение тестового задания осуществляется на портале «Электронный ЮУрГУ» (https://edu.susu.ru). Студенту предоставляется 2 попытки с ограничением по времени для прохождения каждого теста. Метод оценивания – высшая оценка по итогам всех попыток. В случае, если студент набирает менее 60% баллов, по его просьбе преподаватель предоставляет дополнительные попытки.	зачет
5	7	Текущий контроль	Тест №5	0,15	5	Выполнение тестового задания осуществляется на портале «Электронный ЮУрГУ» (https://edu.susu.ru). Студенту предоставляется 2 попытки с ограничением по времени для прохождения каждого теста. Метод оценивания – высшая оценка по итогам всех попыток. В случае, если студент набирает менее 60% баллов, по его просьбе преподаватель предоставляет дополнительные попытки.	зачет
6	7	Текущий контроль	Тест №6	0,25	5	Выполнение тестового задания осуществляется на портале «Электронный ЮУрГУ» (https://edu.susu.ru). Студенту предоставляется 2 попытки с ограничением по времени для прохождения каждого теста. Метод оценивания – высшая оценка по итогам всех попыток. В случае, если студент набирает менее 60% баллов, по его просьбе преподаватель предоставляет дополнительные попытки.	зачет
7	7	Промежуточная аттестация	Задание промежуточной аттестации	-	10	Промежуточная аттестация проводится на портале «Электронный ЮУрГУ» (https://edu.susu.ru). В назначенное по расписанию время студент проходит видео- и аудио-идентификацию и выполняет итоговый тест. Студенту предоставляется 1 попытка с ограничением по времени для прохождения теста. Попытки оцениваются автоматически: максимальный балл за каждый вопрос - 1. Количество вопросов - 10. Метод оценивания — высшая оценка. Мероприятие промежуточной аттестации данной дисциплины не является обязательным мероприятием.	зачет
8	7	Бонус	Бонусное	-	15	Студент представляет копии документов,	зачет

			задание (олимпиада)			подтверждающие победу или участие в предметных олимпиадах по темам дисциплины. Максимально возможная величина бонус-рейтинга +15 %.	
--	--	--	------------------------	--	--	---	--

6.2. Процедура проведения, критерии оценивания

Вид промежуточной аттестации	Процедура проведения	Критерии оценивания
зачет	Во время зачета происходит оценивание учебной деятельности обучающихся по дисциплине на основе взвешенной суммы полученных оценок за контрольно-рейтинговые мероприятия текущего контроля и задание промежуточной аттестации.	В соответствии с пп. 2.5, 2.6 Положения

6.3. Оценочные материалы

Компетенции	Результаты обучения	№ КМ							
		1	2	3	4	5	6	7	8
ПК-1	Знает: методы и приемы формализации задач; методы и средства проектирования программного обеспечения	+			+	+	+	+	+
ПК-1	Умеет: выбирать средства реализации требований к программному обеспечению; вырабатывать варианты реализации программного обеспечения; проводить оценку и обоснование рекомендуемых решений			+	+		+		+
ПК-1	Имеет практический опыт: разработки и согласования технических спецификаций на программные компоненты и их взаимодействие с архитектором программного обеспечения		+					+	+

Фонды оценочных средств по каждому контрольному мероприятию находятся в приложениях.

7. Учебно-методическое и информационное обеспечение дисциплины

Печатная учебно-методическая документация

а) *основная литература:*

Не предусмотрена

б) *дополнительная литература:*

Не предусмотрена

в) *отечественные и зарубежные журналы по дисциплине, имеющиеся в библиотеке:*

Не предусмотрены

г) *методические указания для студентов по освоению дисциплины:*

1. Мыльников, Л. А. Программирование компьютерной графики : учебное пособие / Л. А. Мыльников. — Пермь : ПНИПУ, 2017. — 63 с. — ISBN 978-5-398-01818-9. — Текст : электронный // Лань : электронно-библиотечная система. — URL: <https://e.lanbook.com/book/160803>.

из них: учебно-методическое обеспечение самостоятельной работы студента:

1. Мыльников, Л. А. Программирование компьютерной графики : учебное пособие / Л. А. Мыльников. — Пермь : ПНИПУ, 2017. — 63 с. — ISBN 978-5-398-01818-9. — Текст : электронный // Лань : электронно-библиотечная система. — URL: <https://e.lanbook.com/book/160803>.

Электронная учебно-методическая документация

№	Вид литературы	Наименование ресурса в электронной форме	Библиографическое описание
1	Основная литература	Электронно-библиотечная система издательства Лань	Задорожный, А. Г. Введение в двумерную компьютерную графику с использованием библиотеки OpenGL : учебное пособие / А. Г. Задорожный, Д. В. Вагин, Ю. И. Кошкина. — Новосибирск : НГТУ, 2018. — 103 с. — ISBN 978-5-7782-3601-1. — Текст : электронный // Лань : электронно-библиотечная система. https://e.lanbook.com/book/118281
2	Основная литература	Электронно-библиотечная система издательства Лань	Мыльников, Л. А. Программирование компьютерной графики : учебное пособие / Л. А. Мыльников. — Пермь : ПНИПУ, 2017. — 63 с. — ISBN 978-5-398-01818-9. — Текст : электронный // Лань : электронно-библиотечная система. https://e.lanbook.com/book/160803
3	Основная литература	Электронно-библиотечная система издательства Лань	Никулин, Е. А. Компьютерная графика. Модели и алгоритмы : учебное пособие / Е. А. Никулин. — 2-е изд., стер. — Санкт-Петербург : Лань, 2021. — 708 с. — ISBN 978-5-8114-2505-1. — Текст : электронный // Лань : электронно-библиотечная система. https://e.lanbook.com/book/169236
4	Дополнительная литература	Электронно-библиотечная система издательства Лань	Божко, А. Н. Компьютерная графика : учебное пособие / А. Н. Божко, Д. М. Жук, В. Б. Маничев. — Москва : МГТУ им. Н.Э. Баумана, 2007. — 392 с. — ISBN 978-5-7038-3015-4. — Текст : электронный // Лань : электронно-библиотечная система. https://e.lanbook.com/book/106521
5	Дополнительная литература	Электронно-библиотечная система издательства Лань	Бучацкая, В. В. Алгоритмы компьютерной графики : учебно-методическое пособие / В. В. Бучацкая. — Майкоп : АГУ, [б. г.]. — Часть 2 : Алгоритмы компьютерной графики — 2017. — 106 с. — Текст : электронный // Лань : электронно-библиотечная система. https://e.lanbook.com/book/146121

Перечень используемого программного обеспечения:

1. Microsoft-Windows(бессрочно)
2. Microsoft-Office(бессрочно)

Перечень используемых профессиональных баз данных и информационных справочных систем:

Нет

8. Материально-техническое обеспечение дисциплины

Вид занятий	№ ауд.	Основное оборудование, стенды, макеты, компьютерная техника, предустановленное программное обеспечение, используемое для
-------------	--------	--

		различных видов занятий
Лекции	108 (ПЛК)	Компьютер 15 шт.(Intel(R) Celeron(R) CPU J1800 @ 2.41 GHz, 4,00 ГБ ОЗУ с выходом в Интернет и доступом в портал «Электронный ЮУрГУ»; Компьютер 1 шт. (Intel(R) Core(TM) i7-7700 CPU @ 3.60 GHz, 8,00 ГБ ОЗУ); Интерактивная доска IQBoard PS, Проектор EPSON, наушники с микрофоном Logitech, Монитор-15 шт. Microsoft-Windows(бессрочно), Microsoft-Office(бессрочно).
Практические занятия и семинары	108 (ПЛК)	Компьютер 15 шт.(Intel(R) Celeron(R) CPU J1800 @ 2.41 GHz, 4,00 ГБ ОЗУ с выходом в Интернет и доступом в портал «Электронный ЮУрГУ»; Компьютер 1 шт. (Intel(R) Core(TM) i7-7700 CPU @ 3.60 GHz, 8,00 ГБ ОЗУ); Интерактивная доска IQBoard PS, Проектор EPSON, наушники с микрофоном Logitech, Монитор-15 шт. Microsoft-Windows(бессрочно), Microsoft-Office(бессрочно).