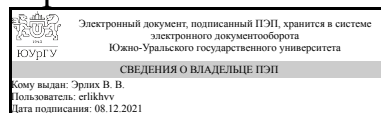


ЮЖНО-УРАЛЬСКИЙ ГОСУДАРСТВЕННЫЙ УНИВЕРСИТЕТ

УТВЕРЖДАЮ:
Директор института
Институт спорта, туризма и
сервиса



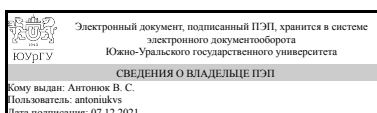
В. В. Эрлих

РАБОЧАЯ ПРОГРАММА

дисциплины 1.О.07 Экономика
для направления 43.03.01 Сервис
уровень Бакалавриат
форма обучения заочная
кафедра-разработчик Экономическая теория, региональная экономика,
государственное и муниципальное управление

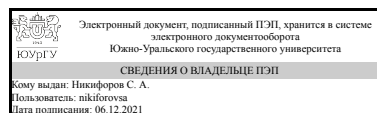
Рабочая программа составлена в соответствии с ФГОС ВО по направлению подготовки 43.03.01 Сервис, утверждённым приказом Минобрнауки от 08.06.2017 № 514

Зав.кафедрой разработчика,
д.экон.н., проф.



В. С. Антонюк

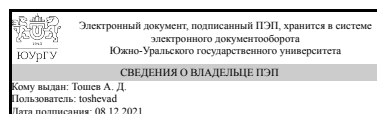
Разработчик программы,
к.техн.н., доц., доцент



С. А. Никифоров

СОГЛАСОВАНО

Руководитель направления
д.техн.н., проф.



А. Д. Тошев

1. Цели и задачи дисциплины

Цель: • формирование у выпускников современного экономического мышления, знаний и навыков, определяющих их рациональное экономическое поведение в сфере профессиональной деятельности
Задачи: • изучение студентами базовых экономических понятий и закономерностей функционирования экономики на микро- и макроуровне; • освоение принципов принятия экономических решений в условиях ограниченности ресурсов; • овладение методами анализа экономических процессов; • знакомство с целями, инструментами и противоречиями экономической политики правительства.

Краткое содержание дисциплины

Микроэкономика. Рыночный механизм: спрос и предложение. Эластичность спроса и предложения. Рыночное равновесие. Фирма в рыночной экономике. Издержки производства и прибыль. Рынки совершенной и несовершенной конкуренции. «Провалы» рынка: внешние эффекты и общественные блага. Макроэкономика. Особенности предмета и метода макроэкономического анализа. Экономический кругооборот. Основные макроэкономические показатели. Макроэкономическая нестабильность: безработица, инфляция, экономические циклы. Модель совокупного спроса и совокупного предложения. Равновесие на товарном рынке: модель "доходы - расходы". Государство в экономическом кругообороте. Бюджетно-налоговая (фискальная) политика. Деньги и денежный рынок. Денежно-кредитная политика.

2. Компетенции обучающегося, формируемые в результате освоения дисциплины

Планируемые результаты освоения ОП ВО (компетенции)	Планируемые результаты обучения по дисциплине
УК-2 Способен определять круг задач в рамках поставленной цели и выбирать оптимальные способы их решения, исходя из действующих правовых норм, имеющихся ресурсов и ограничений	Знает: закономерности функционирования современной рыночной экономики на микро- и макроуровне Умеет: анализировать данные о состоянии и развитии национальной экономики Имеет практический опыт: принятия экономических решений в сфере профессиональной деятельности, исходя из действующих правовых норм, имеющихся ресурсов и ограничений
УК-9 Способен принимать обоснованные экономические решения в различных областях жизнедеятельности	Знает: закономерности функционирования современной рыночной экономики на микро- и макроуровне Умеет: анализировать данные о состоянии и развитии национальной экономики Имеет практический опыт: принятия экономических решений в сфере профессиональной деятельности
ОПК-5 Способен принимать экономически обоснованные решения, обеспечивать экономическую эффективность организаций избранной сферы профессиональной деятельности	Знает: цели, задачи и способы решения базовых экономических проблем в рамках экономических систем различных типов Умеет: использовать результаты экономического анализа для выявления эффективности работы

	предприятий индустрии в избранной сфере профессиональной деятельности Имеет практический опыт: использования экономических знаний при оценке эффективности результатов проектирования и реализации разработанных продуктов в избранной сфере профессиональной деятельности
--	---

3. Место дисциплины в структуре ОП ВО

Перечень предшествующих дисциплин, видов работ учебного плана	Перечень последующих дисциплин, видов работ
1.О.12 Правоведение	1.О.08 Экономика предприятия

Требования к «входным» знаниям, умениям, навыкам студента, необходимым при освоении данной дисциплины и приобретенным в результате освоения предшествующих дисциплин:

Дисциплина	Требования
1.О.12 Правоведение	Знает: основные положения гражданского, трудового и уголовного законодательства Российской Федерации и другие нормативно-правовые акты в рамках своей будущей профессиональной деятельности, международные нормы и нормативно правовые акты Российской Федерации, источники и системы гражданского, трудового, семейного, уголовного, экологического права и законодательства РФ Умеет: обосновывать и принимать в пределах должностных обязанностей решения, а также совершать действия, связанные с реализацией правовых норм, самостоятельно мыслить, вырабатывать и отстаивать свою позицию в дискуссии, аргументировать ее ссылками на нормативно-правовые акты, интерпретировать законы, регулирующие основы социальных отношений в профессиональной, общественной и бытовой сферах деятельности Имеет практический опыт: работы с СПС «Гарант» и «Консультант +», анализом юридических норм, побуждающих к корректировке профессиональной деятельности, ставить перед собой правовые задачи, находить пути их решения; навыками опоры на нормативно-правовые акты при решении жизненно важных проблем, применения нормативно-правовой и законодательной документации в профессиональной, общественной и бытовой деятельности

4. Объём и виды учебной работы

Общая трудоемкость дисциплины составляет 4 з.е., 144 ч., 26,5 ч. контактной работы

Вид учебной работы	Всего часов	Распределение по семестрам в часах	
		Номер семестра	
		4	
Общая трудоёмкость дисциплины	144	144	
<i>Аудиторные занятия:</i>	16	16	
Лекции (Л)	8	8	
Практические занятия, семинары и (или) другие виды аудиторных занятий (ПЗ)	8	8	
Лабораторные работы (ЛР)	0	0	
<i>Самостоятельная работа (СРС)</i>	117,5	117,5	
с применением дистанционных образовательных технологий	0		
Подготовка к текущим контрольно-рейтинговым мероприятиям	65,5	65.5	
Подготовка к промежуточной аттестации (экзамен)	27	27	
Подготовка к практическим занятиям	25	25	
Консультации и промежуточная аттестация	10,5	10,5	
Вид контроля (зачет, диф.зачет, экзамен)	-	экзамен	

5. Содержание дисциплины

№ раздела	Наименование разделов дисциплины	Объем аудиторных занятий по видам в часах			
		Всего	Л	ПЗ	ЛР
1	Микроэкономика	8	4	4	0
2	Макроэкономика	8	4	4	0

5.1. Лекции

№ лекции	№ раздела	Наименование или краткое содержание лекционного занятия	Кол-во часов
1	1	Рыночный механизм: спрос и предложение. Эластичность спроса и предложения. Рыночное равновесие	2
2	1	Фирма в рыночной экономике: издержки и прибыль. Рынки совершенной и несовершенной конкуренции. Рынки факторов производства	2
3	2	Основные макроэкономические показатели. Модели макроэкономического равновесия на национальном товарном рынке. Бюджетно-налоговая политика.	2
4	2	Деньги в национальной экономике. Спрос на деньги. механизм формирования денежного предложения. Денежно-кредитная политика.	2

5.2. Практические занятия, семинары

№ занятия	№ раздела	Наименование или краткое содержание практического занятия, семинара	Кол-во часов
1	1	Спрос и предложение. Ценовые и неценовые факторы спроса и	2

		предложения. Эластичность спроса и предложения. Фирма в рыночной экономике: издержки и прибыль.	
2	1	Фирма и отрасль в условиях совершенной конкуренции. Чистая монополия. "Провалы рынка": внешние эффекты и общественные блага.	2
3	2	Измерение национального объема выпуска: реальный и номинальный ВВП. Кейнсианская модель "доходы - расходы". Эффект мультипликатора расходов и налогов.	2
4	2	Денежный рынок. Кейнсианская модель спроса на деньги. Банковская система и формирование денежного предложения. равновесие денежного рынка и уровень процентных ставок	2

5.3. Лабораторные работы

Не предусмотрены

5.4. Самостоятельная работа студента

Выполнение СРС			
Подвид СРС	Список литературы (с указанием разделов, глав, страниц) / ссылка на ресурс	Семестр	Кол-во часов
Подготовка к текущим контрольно-рейтинговым мероприятиям	ПУМД, осн., ЭУМД, Экономика: методические указания для студентов неэкономических направлений / сост. Н.В. Моцаренко и др. – Челябинск: ЮУрГУ, 2016. - 30 с.	4	65,5
Подготовка к промежуточной аттестации (экзамен)	ПУМД, осн. лит.; ЭУМД, осн. лит.	4	27
Подготовка к практическим занятиям	ЭУМД, Экономика: методические указания для студентов неэкономических направлений / сост. Н.В. Моцаренко и др. – Челябинск: ЮУрГУ, 2016. 30 с.; Антонюк, В.С. Микроэкономика: учебное пособие [Электронный ресурс] — Электрон. дан. / В.С. Антонюк, И.В. Данилова, Н.В. Моцаренко.— Электрон. дан. – Челябинск: Издательский центр ЮУрГУ. 2018. – 109 с.	4	25

6. Текущий контроль успеваемости, промежуточная аттестация

Контроль качества освоения образовательной программы осуществляется в соответствии с Положением о балльно-рейтинговой системе оценивания результатов учебной деятельности обучающихся.

6.1. Контрольные мероприятия (КМ)

№ КМ	Се-мestr	Вид контроля	Название контрольного мероприятия	Вес	Макс. балл	Порядок начисления баллов	Учитывается в ПА
1	4	Текущий контроль	Контрольное мероприятие №1	0,5	30	Семестровая работа выполняется письменно во внеаудиторное время и	экзамен

			(семестровая работа)		<p>сдается на проверку преподавателю через Электронный ЮУрГУ.</p> <p>Контрольное задание включает теоретические и ситуационные задания. Теоретические и ситуационные задания оцениваются по шкале (5; 4; 3; 0).</p> <p>Критерии оценки для теоретико-логических заданий: 5 баллов - ответы на поставленные вопросы излагаются логично, последовательно и не требуют дополнительных пояснений. Полно раскрываются причинно-следственные связи между явлениями и событиями. Делаются обоснованные выводы.</p> <p>Демонстрируются глубокие знания программного материала. 4 балла - ответы на поставленные вопросы излагаются систематизировано и последовательно. Раскрыты причинно-следственные связи между явлениями и событиями.</p> <p>Демонстрируется знание основного содержания лекционного курса.</p> <p>Выводы не всегда носят аргументированный и доказательный характер. 3 балла - допускаются нарушения в последовательности изложения. Неполно раскрываются причинно-следственные связи между явлениями и событиями.</p> <p>Демонстрируются поверхностные, фрагментарные знания разделов программы. Имеются затруднения с выводами. 0 баллов - материал излагается непоследовательно, нет системы знаний по дисциплине. Не раскрываются причинно-следственные связи между явлениями и событиями. Не проводится анализ.</p> <p>Демонстрируется незнание базовых положений курса. Выводы отсутствуют.</p> <p>Критерии для оценки расчетных заданий (задач): 5 баллов - составлен правильный алгоритм решения задачи, в логическом рассуждении, в выборе формул и решении нет ошибок, получен верный ответ, задача решена рациональным способом. 4 балла - составлен правильный алгоритм решения задачи, в логическом рассуждении и решении нет существенных ошибок; правильно сделан выбор формул для</p>
--	--	--	----------------------	--	--

						<p>решения; есть объяснение решения, но задача решена нерациональным способом (получен верный ответ) или допущены ошибки в расчетах (получен неверный ответ). 3 балла - задание понято правильно, в логическом рассуждении нет существенных ошибок, но допущены существенные ошибки в выборе формул или в математических расчетах; задача решена не полностью или в общем виде. 0 баллов - задача не решена или решена неправильно.</p> <p>Для оценки тестовых вопросов применяется шкала (1; 0). Правильный ответ на вопрос соответствует 1 баллу. Неправильный ответ соответствует 0 баллов.</p>	
2	4	Текущий контроль	Контрольное мероприятие №2 (электронное тестирование, раздел микроэкономика)	0,25	15	<p>Электронное тестирование проводится через систему Электронный ЮУрГУ 2.0, включает набор тестовых вопросов с единственным вариантом ответа.</p> <p>Для оценки тестовых вопросов применяется шкала (1; 0). Правильный ответ на вопрос соответствует 1 баллу. Неправильный ответ соответствует 0 баллов.</p>	экзамен
3	4	Текущий контроль	Контрольное мероприятие №3 (электронное тестирование, раздел макроэкономика)	0,25	15	<p>Электронное тестирование проводится через систему Электронный ЮУрГУ 2.0, включает набор тестовых вопросов с единственным вариантом ответа.</p> <p>Для оценки тестовых вопросов применяется шкала (1; 0). Правильный ответ на вопрос соответствует 1 баллу. Неправильный ответ соответствует 0 баллов.</p>	экзамен
4	4	Промежуточная аттестация	Экзамен	-	40	<p>Контрольное задание включает теоретические и ситуационные задания.</p> <p>Теоретические и ситуационные задания оцениваются по шкале (5; 4; 3; 0).</p> <p>Критерии оценки для теоретико-логических заданий: 5 баллов - ответы на поставленные вопросы излагаются логично, последовательно и не требуют дополнительных пояснений. Полно раскрываются причинно-следственные связи между явлениями и событиями. Делаются обоснованные выводы.</p> <p>Демонстрируются глубокие знания программного материала. 4 балла -</p>	экзамен

					<p>ответы на поставленные вопросы излагаются систематизировано и последовательно. Раскрыты причинно-следственные связи между явлениями и событиями. Демонстрируется знание основного содержания лекционного курса. Выводы не всегда носят аргументированный и доказательный характер. 3 балла - допускаются нарушения в последовательности изложения. Неполно раскрываются причинно- следственные связи между явлениями и событиями. Демонстрируются поверхностные, фрагментарные знания разделов программы. Имеются затруднения с выводами. 0 баллов - материал излагается непоследовательно, нет системы знаний по дисциплине. Не раскрываются причинно-следственные связи между явлениями и событиями. Не проводится анализ. Демонстрируется незнание базовых положений курса. Выводы отсутствуют.</p> <p>Критерии для оценки расчетных заданий (задач): 5 баллов - составлен правильный алгоритм решения задачи, в логическом рассуждении, в выборе формул и решении нет ошибок, получен верный ответ, задача решена рациональным способом. 4 балла - составлен правильный алгоритм решения задачи, в логическом рассуждении и решении нет существенных ошибок; правильно сделан выбор формул для решения; есть объяснение решения, но задача решена нерациональным способом (получен верный ответ) или допущены ошибки в расчетах (получен неверный ответ). 3 балла - задание понято правильно, в логическом рассуждении нет существенных ошибок, но допущены существенные ошибки в выборе формул или в математических расчетах; задача решена не полностью или в общем виде. 0 баллов - задача не решена или решена неправильно.</p> <p>Для оценки тестовых вопросов применяется шкала (1; 0). Правильный ответ на вопрос соответствует 1 баллу. Неправильный</p>
--	--	--	--	--	---

					ответ соответствует 0 баллов.	
--	--	--	--	--	-------------------------------	--

6.2. Процедура проведения, критерии оценивания

Вид промежуточной аттестации	Процедура проведения	Критерии оценивания
экзамен	Контрольное мероприятие промежуточной аттестации проводится в письменной форме в аудитории. На экзамене происходит оценивание учебной деятельности обучающихся по дисциплине на основе полученных оценок за контрольно-рейтинговые мероприятия текущего контроля и промежуточной аттестации. При оценивании результатов учебной деятельности обучающегося по дисциплине используется балльно-рейтинговая система оценивания результатов учебной деятельности обучающихся (утверждена приказом ректора от 24.05.2019 г. № 179)	В соответствии с пп. 2.5, 2.6 Положения

6.3. Оценочные материалы

Компетенции	Результаты обучения	№ КМ			
		1	2	3	4
УК-2	Знает: закономерности функционирования современной рыночной экономики на микро- и макроуровне	+	+		+
УК-2	Умеет: анализировать данные о состоянии и развитии национальной экономики	+			+
УК-2	Имеет практический опыт: принятия экономических решений в сфере профессиональной деятельности, исходя из действующих правовых норм, имеющихся ресурсов и ограничений	+			+
УК-9	Знает: закономерности функционирования современной рыночной экономики на микро- и макроуровне				++
УК-9	Умеет: анализировать данные о состоянии и развитии национальной экономики				+
УК-9	Имеет практический опыт: принятия экономических решений в сфере профессиональной деятельности				+
ОПК-5	Знает: цели, задачи и способы решения базовых экономических проблем в рамках экономических систем различных типов	+			+
ОПК-5	Умеет: использовать результаты экономического анализа для выявления эффективности работы предприятий индустрии в избранной сфере профессиональной деятельности	+			+
ОПК-5	Имеет практический опыт: использования экономических знаний при оценке эффективности результатов проектирования и реализации разработанных продуктов в избранной сфере профессиональной деятельности	+			+

Фонды оценочных средств по каждому контрольному мероприятию находятся в приложениях.

7. Учебно-методическое и информационное обеспечение дисциплины

Печатная учебно-методическая документация

а) основная литература:

1. Макконнелл, К. Р. Экономикс : принципы, проблемы и политика Текст учебник для экон. вузов : пер. с англ. К. Р. Макконнелл, С. Л. Брю, Ш. М. Флинн. - 19-е изд. - М.: ИНФРА-М, 2014. - XXVIII, 1028 с. ил.
2. Камаев, В. Д. Экономическая теория. Краткий курс [Текст] учебник для вузов по направлению "Экономика" и экон. специальностям В. Д. Камаев, М. З. Ильчиков, Т. А. Борисовская. - 7-е изд., стер. - М.: КноРус, 2014
3. Макроэкономика. Теория и российская практика [Текст] учебник для вузов по экон. специальностям А. Г. Грязнова и др.; под ред. А. Г. Грязновой, Н. Н. Думной; Финанс. ун-т при Правительстве Рос. Федерации. - 6-е изд., стер. - М.: КноРус, 2016

б) дополнительная литература:

1. Нуреев, Р. М. Курс микроэкономики Текст учебник для экон. вузов Р. М. Нуреев. - 3-е изд., испр. и доп. - М.: Норма : ИНФРА-М, 2014. - 623 с. ил.

в) отечественные и зарубежные журналы по дисциплине, имеющиеся в библиотеке:

1. Вопросы экономики / НП «Редакция журнала "Вопросы экономики"»
2. Деньги и кредит / Банк России
3. Российский экономический журнал. / АНО «Академия менеджмента и бизнес-администрирования

г) методические указания для студентов по освоению дисциплины:

1. ЭУМД, Экономика: методические указания / сост. Н.В. Моцаренко и др. – Челябинск: ЮУрГУ, 2016

из них: учебно-методическое обеспечение самостоятельной работы студента:

1. ЭУМД, Экономика: методические указания / сост. Н.В. Моцаренко и др. – Челябинск: ЮУрГУ, 2016

Электронная учебно-методическая документация

№	Вид литературы	Наименование ресурса в электронной форме	Библиографическое описание
1	Основная литература	Электронно-библиотечная система издательства Лань	Станковская, И.К. Экономическая теория: Полный курс MBA : учебник / И.К. Станковская, И.А. Стрелец. — Москва : Альпина Паблишер, 2016. — 400 с. — ISBN 978-5-4252-0255-0. — Текст : электронный https://e.lanbook.com/
2	Дополнительная литература	Электронный каталог ЮУрГУ	Антонюк, В. С. Микроэкономика [Текст] : учеб. пособие для вузов по направлению "Экономика" / В. С. Антонюк, И.В. Данилова, Н.В. Моцаренко. — Челябинск : Издательский центр ЮУрГУ, 2018. - 109, [2] с. — https://lib.susu.ru/ftd?base=SUSU_METHOD&key=000559390&dtype=FullText
3	Дополнительная литература	Электронно-библиотечная система издательства Лань	Войтов, А.Г. Экономическая теория : учебник / А.Г. Войтов. — Москва : Альпина Паблишер, 2018. — 392 с. — ISBN 978-5-394-01690-5. — Текст : электронный https://e.lanbook.com/book/105581

4	Основная литература	Электронно-библиотечная система издательства Лань	Ефимова, Е. Г. Экономическая теория в схемах, таблицах, графиках и учебное пособие / Е. Г. Ефимова. — 7-е изд., стер. — Москва : ФЛИНТ — 156 с. — ISBN 978-5-89349-198-2. https://e.lanbook.com/book/109546
5	Методические пособия для самостоятельной работы студента	Учебно-методические материалы кафедры	ЭУМД, Экономика: методические указания / сост. Н.В. Моцаренко и др. Челябинск: ЮУрГУ, 2016 https://uchgmu.susu.ru/

Перечень используемого программного обеспечения:

1. Microsoft-Windows(бессрочно)
2. Microsoft-Office(бессрочно)

Перечень используемых профессиональных баз данных и информационных справочных систем:

1. ООО "ГарантУралСервис"-Гарант(бессрочно)

8. Материально-техническое обеспечение дисциплины

Вид занятий	№ ауд.	Основное оборудование, стенды, макеты, компьютерная техника, предустановленное программное обеспечение, используемое для различных видов занятий
Самостоятельная работа студента	516 (1)	Компьютерный класс. Компьютеры (17), имеющие подключение к сети "Интернет" и обеспечивающие доступ в электронную информационно-образовательную среду организации
Экзамен	282 (3)	Учебная аудитория. Компьютер, проектор потолочного крепления, экран настенный.
Практические занятия и семинары	282 (3)	Учебная аудитория. Компьютер, проектор потолочного крепления, экран настенный.
Лекции	428 (1)	Учебная аудитория. Компьютер, проектор потолочного крепления, экран настенный.