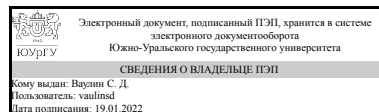


ЮЖНО-УРАЛЬСКИЙ ГОСУДАРСТВЕННЫЙ УНИВЕРСИТЕТ

УТВЕРЖДАЮ:
Директор института
Политехнический институт



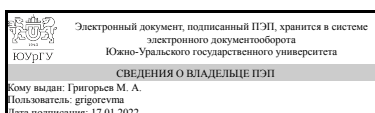
С. Д. Ваулин

РАБОЧАЯ ПРОГРАММА

дисциплины 1.Ф.07 Силовая преобразовательная техника
для направления 15.03.06 Мехатроника и робототехника
уровень Бакалавриат
форма обучения очная
кафедра-разработчик Электропривод и мехатроника

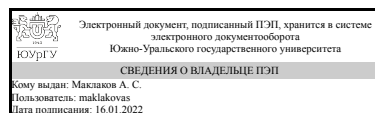
Рабочая программа составлена в соответствии с ФГОС ВО по направлению подготовки 15.03.06 Мехатроника и робототехника, утверждённым приказом Минобрнауки от 17.08.2020 № 1046

Зав.кафедрой разработчика,
д.техн.н., проф.



М. А. Григорьев

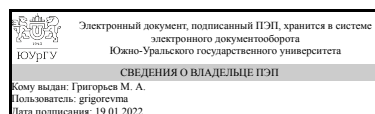
Разработчик программы,
к.техн.н., доц., доцент



А. С. Маклаков

СОГЛАСОВАНО

Руководитель направления
д.техн.н., проф.



М. А. Григорьев

1. Цели и задачи дисциплины

Целью освоения дисциплины является формирование у студентов теоретической базы по классификации, функциональному назначению и принципу действия силовых полупроводниковых преобразователей электрической энергии постоянного и переменного тока, их схем, алгоритмов и методов управления, режимов работы и характеристик, технико-экономических показателей и области применения.

Основная задача дисциплины – формирование теоретической базы по классификации, функциональному назначению и принципу действия силовых полупроводниковых преобразователей электрической энергии постоянного и переменного тока в составе мехатронных систем, режимов работы и характеристик.

Краткое содержание дисциплины

В курсе данной дисциплины раскрываются элементная база силовой преобразовательной техники, классификация силовых полупроводниковых преобразователей по способу преобразования электрической энергии, основные характеристики и принципы работы различных схем преобразования постоянного и переменного тока, алгоритмы и методы модуляции, элементы защиты преобразователей. Формы изложения: лекционные, лабораторные и практические занятия. Форма самостоятельной работы студента: выполнение курсовой работы. Вид промежуточной аттестации: экзамен.

2. Компетенции обучающегося, формируемые в результате освоения дисциплины

Планируемые результаты освоения ОП ВО (компетенции)	Планируемые результаты обучения по дисциплине
ПК-1 Способен осуществлять организованное, материальное и документационное обеспечение технического обслуживания и планового ремонта гибких производственных систем в машиностроении	Знает: Принципы работы, основные понятия, определения, технические характеристики и классификацию силовых полупроводниковых преобразователей постоянного и переменного тока (выпрямления переменного тока в постоянный, инвертирования постоянного тока в переменный, непосредственного преобразования переменного напряжения одной частоты в переменное напряжение регулируемой частоты). Умеет: Читать силовые электрические схемы силовых полупроводниковых преобразователей; пользоваться специализированными программными продуктами для моделирования и контроля силовых полупроводниковых преобразователей; использовать цифровые модели полупроводниковых преобразователей при разработке технической документации по технологическому обслуживанию и ремонту. Имеет практический опыт: Оценки и анализа характеристик работы силовых полупроводниковых преобразователей для выявления причин их систематических отказов

3. Место дисциплины в структуре ОП ВО

Перечень предшествующих дисциплин, видов работ учебного плана	Перечень последующих дисциплин, видов работ
1.Ф.05 Электрические и электронные аппараты, ФД.03 Техническое обслуживание и ремонт оборудования, 1.О.27 Физические основы гидравлики	1.О.32 Эксплуатация и наладка мехатронных и робототехнических систем

Требования к «входным» знаниям, умениям, навыкам студента, необходимым при освоении данной дисциплины и приобретенным в результате освоения предшествующих дисциплин:

Дисциплина	Требования
ФД.03 Техническое обслуживание и ремонт оборудования	<p>Знает: Принципы работы объектов простых систем управлений электромеханическими элементами, трансформаторов, коммутационной и пускорегулирующей аппаратуры, аккумуляторов и электроприборов; основные виды электротехнических материалов, их свойства и назначение; правила и способы монтажа и ремонта электрооборудования</p> <p>Умеет: Настраивать системы управления и обработки информации, анализировать неисправности управляющих средств и комплексов и осуществлять их регламентное эксплуатационное обслуживание с использованием соответствующих инструментальных средств</p> <p>Имеет практический опыт: Владения методами и методиками настройки систем управлений и обработки информации, способами устранения неисправностей управляющих средств и комплексов и осуществлять их регламентное эксплуатационное обслуживание с использованием соответствующих инструментальных средств.</p>
1.Ф.05 Электрические и электронные аппараты	<p>Знает: Функциональное назначение и область применения основных типов электрических и электронных аппаратов, устройство, принцип действия, основные характеристики, иметь представление об основных источниках информации, методах поиска и выбора основных типов электрических и электронных аппаратов</p> <p>Умеет: Выбирать электрические и электронные аппараты для конкретных условий эксплуатации, читать и составлять электрические схемы электроустановок, содержащих электрические и электронные аппараты, оценивать параметры рабочих режимов электрических и электронных аппаратов. Имеет практический опыт: Проведения экспериментальных исследований и регулировки электрических и электронных аппаратов, выявления причин систематических отказов гибких производственных систем, навыками исследовательской работы в области электрических и электронных аппаратов.</p>

1.О.27 Физические основы гидравлики	Знает: Математические формы записи основных уравнений, характеризующих законы равновесия и движения жидкости. Умеет: Применять физико-математический аппарат для рассматриваемой гидравлической части мехатронной и робототехнической системы. Имеет практический опыт: Составления физико-математических моделей для описания гидравлической части мехатронных и робототехнических систем.
-------------------------------------	---

4. Объём и виды учебной работы

Общая трудоемкость дисциплины составляет 4 з.е., 144 ч., 75,5 ч. контактной работы

Вид учебной работы	Всего часов	Распределение по семестрам в часах	
		Номер семестра	
		6	
Общая трудоёмкость дисциплины	144	144	
<i>Аудиторные занятия:</i>	64	64	
Лекции (Л)	32	32	
Практические занятия, семинары и (или) другие виды аудиторных занятий (ПЗ)	16	16	
Лабораторные работы (ЛР)	16	16	
<i>Самостоятельная работа (СРС)</i>	68,5	68,5	
с применением дистанционных образовательных технологий	0		
Выполнение и подготовка к защите курсовой работы	38	38	
Подготовка к практическим и лабораторным работам	12,5	12,5	
Подготовка к экзамену	18	18	
Консультации и промежуточная аттестация	11,5	11,5	
Вид контроля (зачет, диф.зачет, экзамен)	-	экзамен, КР	

5. Содержание дисциплины

№ раздела	Наименование разделов дисциплины	Объем аудиторных занятий по видам в часах			
		Всего	Л	ПЗ	ЛР
1	Введение. Система силовой преобразовательной техники	2	2	0	0
2	Диодные выпрямители	12	4	4	4
3	Тиристорные преобразователи	22	6	8	8
4	Преобразователи на полностью управляемых силовых полупроводниковых модулях	22	14	4	4
5	Разновидности построения силовых схем полупроводниковых преобразователей	6	6	0	0

5.1. Лекции

№ лекции	№ раздела	Наименование или краткое содержание лекционного занятия	Кол-во часов
1	1	Цели, задачи и содержание дисциплины. Понятие «Система силовой преобразовательной техники». Классификация силовых полупроводниковых преобразователей по способу преобразования электрической энергии. Основная элементная база силовой преобразовательной техники. Области применения.	2
2	2	Основные характеристики и принцип работы однофазной однополупериодной схемы выпрямления. Работа на активную, активно-индуктивную, активно-емкостную нагрузку и на противо-э.д.с.	2
3	2	Принцип работы и основные характеристики трехфазной нулевой схемы выпрямления. Работа схемы на активную, активно-индуктивную, активно-емкостную нагрузку и противо-э.д.с.	2
4	3	Принцип работы и основные характеристики однофазной однополупериодной схемы выпрямления. Угол проводимости и угол регулирования. Работа схемы на активную, актив-но-индуктивную, активно-емкостную нагрузку и противо-э.д.с. Режим непрерывного, граничного и прерывистого тока.	2
5	3	Принцип работы и основные характеристики трехфазной мостовой схемы выпрямления. Работа схемы на активную, активно-индуктивную, активно-емкостную нагрузку и противо-э.д.с. Реверсивный тиристорный преобразователь.	2
6	3	Структура и принцип работы системы импульсно-фазового управления. Фазовая, регулировочная и внешняя характеристика преобразователя.	2
7	4	Принцип работы полностью управляемого полупроводникового модуля. Временные диаграммы открытия и закрытия. Динамические потери. Потери проводимости.	2
8	4	Трехфазный мостовой преобразователь на полностью управляемых полупроводниковых модулях. Базовый закон коммутации.	2
9	4	Однофазный мостовой преобразователь на основе полностью управляемых полупроводниковых модулей. Принцип широтно-импульсной модуляции (ШИМ). Однополярная и биполярная ШИМ.	2
10	4	Синусоидальная ШИМ. Коэффициент модуляции. Синусоидальная ШИМ с предмодуляцией. (Проблемная лекция)	2
11	4	Автономный инвертор напряжения (АИН). Принцип работы, основные характеристики и особенности работы на активно-индуктивную нагрузку и противо-э.д.с.	2
12	4	Принцип действия активного выпрямителя напряжения. Векторные диаграммы режимов работы.	2
13	4	Принцип действия и классификация преобразователей постоянного тока в постоянный (DC/DC). Регулировочных и внешние характеристики.	2
14	5	Многопульсные силовые схемы подключения силовых полупроводниковых преобразователей. Многоуровневые преобразователи.	2
15	5	Системы защиты преобразователей. Расчет аварийных токов в различных режимах. Требования к защите и защитной аппаратуре. Системы защит от аварийных токов. Выбор предохранителей, автоматических выключателей. Системы, схемы и средства защиты от перенапряжений.	2
16	5	Преобразователи энергии для гидро- и пневмоприводов. Схемы, принцип работы, основные соотношения, системы управления, электрогидравлические преобразователи, методы и способы управления.	2

5.2. Практические занятия, семинары

№ занятия	№ раздела	Наименование или краткое содержание практического занятия, семинара	Кол-во часов
1	2	Практическая работа №1 Разработка трехфазной мостовой схемы выпрямления на активную, активно-индуктивную, емкостную нагрузку и противо-эдс. в программе Matlab/Simulink	2
2	2	Проверка работоспособности имитационной модели трехфазной мостовой схемы выпрямления на активную, активно-индуктивную, емкостную нагрузку и противо-эдс. в программе Matlab/Simulink. Оформление отчета по практической работе №1	2
3	3	Практическая работа №2 Разработка системы импульсно-фазового управления трехфазным мостовым тиристорным преобразователем в программе Matlab/Simulink	2
4	3	Проверка работоспособности имитационной модели системы импульсно-фазового управления трехфазным мостовым тиристорным преобразователем в программе Matlab/Simulink. Оформление отчета по практической работе №2	2
5	3	Практическая работа №3 Разработка управляемого выпрямителя по трехфазной мостовой схеме выпрямления при работе на активную, активно-индуктивную, емкостную нагрузку и противо-эдс в программе Matlab/Simulink	2
6	3	Проверка работоспособности имитационной модели управляемого выпрямителя по трехфазной мостовой схеме выпрямления при работе на активную, активно-индуктивную, емкостную нагрузку и противо-эдс в программе Matlab/Simulink (Технологии анализа ситуаций для активного обучения)	2
7	4	Практическая работа №4 Разработка алгоритма синусоидальной ШИМ трехфазного мостового автономного инвертора напряжения в программе Matlab/Simulink	2
8	4	Проверка работоспособности имитационной модели алгоритма синусоидальной ШИМ трехфазного мостового автономного инвертора напряжения в программе Matlab/Simulink. Оформление отчета по практической работе №4	2

5.3. Лабораторные работы

№ занятия	№ раздела	Наименование или краткое содержание лабораторной работы	Кол-во часов
1	2	Лабораторная работа № 1 Исследование трехфазной мостовой схемы выпрямления на активную, активно-индуктивную, емкостную нагрузку и противо-эдс.	2
2	2	Защита лабораторной работы №1 Исследование трехфазной мостовой схемы выпрямления на активную, активно-индуктивную, емкостную нагрузку и противо-эдс.	2
3	3	Лабораторная работа № 2 Исследование системы импульсно-фазового управления трехфазным мостовым тиристорным преобразователем.	2
4	3	Защита лабораторной работы №2 Исследование системы импульсно-фазового управления трехфазным мостовым тиристорным преобразователем.	2
5	3	Лабораторная работа №3 Исследование управляемого выпрямителя по трехфазной мостовой схеме выпрямления при работе на активную, активно-индуктивную, емкостную нагрузку и противо-эдс.	2
6	3	Защита лабораторной работы №3 Исследование управляемого выпрямителя	2

		по трехфазной мостовой схеме выпрямления при работе на активную, активно-индуктивную, емкостную нагрузку и противо-эдс. (Тренинг)	
7	4	Лабораторная работа №4 Исследование автономного инвертора напряжения на основе ШИМ.	2
8	4	Защита лабораторной работы №4 Исследование автономного инвертора напряжения на основе ШИМ.	2

5.4. Самостоятельная работа студента

Выполнение СРС			
Подвид СРС	Список литературы (с указанием разделов, глав, страниц) / ссылка на ресурс	Семестр	Кол-во часов
Выполнение и подготовка к защите курсовой работы	Осн. лит. [1] с. 1-423. Методические пособия для самостоятельной работы студента, для преподавателя [1]. Перечень используемых профессиональных баз данных и информационных справочных систем [1].	6	38
Подготовка к практическим и лабораторным работам	Осн. лит. [1] с. 1-423. Осн. лит. [2] с. 1-631. Доп. лит. в эл. виде [2] с. 1-332. Методические пособия для самостоятельной работы студента, для преподавателя [2]. Перечень используемого программного обеспечения [1], [2], [3].	6	12,5
Подготовка к экзамену	Осн. лит. [1] с. 1-423. Осн. лит. [2] с. 1-631. Осн. лит. в эл. виде [1] с. 1-192. Доп. лит. в эл. виде [2] с. 1-200. Перечень используемых профессиональных баз данных и информационных справочных систем [1]. Журналы по дисциплине [1].	6	18

6. Текущий контроль успеваемости, промежуточная аттестация

Контроль качества освоения образовательной программы осуществляется в соответствии с Положением о балльно-рейтинговой системе оценивания результатов учебной деятельности обучающихся.

6.1. Контрольные мероприятия (КМ)

№ КМ	Се-мestr	Вид контроля	Название контрольного мероприятия	Вес	Макс. балл	Порядок начисления баллов	Учитывается в ПА
1	6	Текущий контроль	Практическая работа №1. (Раздел 2)	0,125	3	Практическая работа №1 Разработка трехфазной мостовой схемы выпрямления на активную, активно-индуктивную, емкостную нагрузку и противо-эдс. в программе Matlab/Simulink. Практическая работа должна быть выполнена и оформлена в соответствии с требованиями методических указаний	экзамен

						кафедры. Критерии начисления баллов: 1) оформление работы соответствует требованиям – 1 балл (оформление работы не соответствует требованиям - 0 баллов); 2) отсутствуют ошибки в имитационной модели Matlab/Simulink – 1 балл (присутствуют ошибки в проведении опытов – 0 баллов); 3) проверка работоспособности имитационной модели Matlab/Simulink прошла успешно – 1 балл (модель работает с ошибками - 0 баллов).	
2	6	Текущий контроль	Лабораторная работа № 1. (Раздел 2)	0,125	3	Лабораторная работа № 1 Исследование трехфазной мостовой схемы выпрямления на активную, активно-индуктивную, емкостную нагрузку и противо-эдс. Лабораторная работа должна быть выполнена и оформлена в соответствии с требованиями методических указаний кафедры. Критерии начисления баллов: 1) оформление работы соответствует требованиям – 1 балл (оформление работы не соответствует требованиям - 0 баллов); 2) отсутствуют ошибки в расчётах и результатах исследований – 1 балл (присутствуют ошибки в проведении опытов – 0 баллов); 3) правильный ответ на один вопрос (при защите задаётся 1 вопрос) – 1 балл (неправильный ответ на вопрос - 0 баллов).	экзамен
3	6	Текущий контроль	Практическая работа №2. (Раздел 3)	0,125	3	Практическая работа №2 Разработка системы импульсно-фазового управления трехфазным мостовым тиристорным преобразователем в программе Matlab/Simulink. Практическая работа должна быть выполнена и оформлена в соответствии с требованиями методических указаний кафедры. Критерии начисления баллов: 1) оформление работы соответствует требованиям – 1 балл (оформление работы не соответствует требованиям - 0 баллов); 2) отсутствуют ошибки в имитационной модели Matlab/Simulink – 1 балл (присутствуют ошибки в проведении опытов – 0 баллов); 3) проверка работоспособности имитационной модели Matlab/Simulink прошла успешно – 1 балл (модель работает с ошибками - 0 баллов).	экзамен
4	6	Текущий	Лабораторная	0,125	3	Лабораторная работа № 2	экзамен

		контроль	работа № 2. (Раздел 3)			Исследование системы импульсно-фазового управления трехфазным мостовым тиристорным преобразователем. Лабораторная работа должна быть выполнена и оформлена в соответствии с требованиями методических указаний кафедры. Критерии начисления баллов: 1) оформление работы соответствует требованиям – 1 балл (оформление работы не соответствует требованиям - 0 баллов); 2) отсутствуют ошибки в расчётах и результатах исследований – 1 балл (присутствуют ошибки в проведении опытов – 0 баллов); 3) правильный ответ на один вопрос (при защите задаётся 1 вопрос) – 1 балл (неправильный ответ на вопрос - 0 баллов).	
5	6	Текущий контроль	Практическая работа №3. (Раздел 3)	0,125	3	Практическая работа №3 Разработка управляемого выпрямителя по трехфазной мостовой схеме выпрямления при работе на активную, активно-индуктивную, емкостную нагрузку и противо-эдс в программе Matlab/Simulink. Практическая работа должна быть выполнена и оформлена в соответствии с требованиями методических указаний кафедры. Критерии начисления баллов: 1) оформление работы соответствует требованиям – 1 балл (оформление работы не соответствует требованиям - 0 баллов); 2) отсутствуют ошибки в имитационной модели Matlab/Simulink – 1 балл (присутствуют ошибки в проведении опытов – 0 баллов); 3) проверка работоспособности имитационной модели Matlab/Simulink прошла успешно – 1 балл (модель работает с ошибками - 0 баллов).	экзамен
6	6	Текущий контроль	Лабораторная работа №3. (Раздел 3)	0,125	3	Лабораторная работа №3 Исследование управляемого выпрямителя по трехфазной мостовой схеме выпрямления при работе на активную, активно-индуктивную, емкостную нагрузку и противо-эдс. Лабораторная работа должна быть выполнена и оформлена в соответствии с требованиями методических указаний кафедры. Критерии начисления баллов: 1) оформление работы соответствует требованиям – 1 балл (оформление работы не соответствует требованиям -	экзамен

						0 баллов); 2) отсутствуют ошибки в расчётах и результатах исследований – 1 балл (присутствуют ошибки в проведении опытов – 0 баллов); 3) правильный ответ на один вопрос (при защите задаётся 1 вопрос) – 1 балл (неправильный ответ на вопрос - 0 баллов).	
7	6	Текущий контроль	Практическая работа №4. (Раздел 4)	0,125	3	Практическая работа №4 Разработка алгоритма синусоидальной ШИМ трехфазного мостового автономного инвертора напряжения в программе Matlab/Simulink. Практическая работа должна быть выполнена и оформлена в соответствии с требованиями методических указаний кафедры. Критерии начисления баллов: 1) оформление работы соответствует требованиям – 1 балл (оформление работы не соответствует требованиям - 0 баллов); 2) отсутствуют ошибки в имитационной модели Matlab/Simulink – 1 балл (присутствуют ошибки в проведении опытов – 0 баллов); 3) проверка работоспособности имитационной модели Matlab/Simulink прошла успешно – 1 балл (модель работает с ошибками - 0 баллов).	экзамен
8	6	Текущий контроль	Лабораторная работа №4. (Раздел 4)	0,125	3	Лабораторная работа №4 Исследование автономного инвертора напряжения на основе ШИМ. Лабораторная работа должна быть выполнена и оформлена в соответствии с требованиями методических указаний кафедры. Критерии начисления баллов: 1) оформление работы соответствует требованиям – 1 балл (оформление работы не соответствует требованиям - 0 баллов); 2) отсутствуют ошибки в расчётах и результатах исследований – 1 балл (присутствуют ошибки в проведении опытов – 0 баллов); 3) правильный ответ на один вопрос (при защите задаётся 1 вопрос) – 1 балл (неправильный ответ на вопрос - 0 баллов).	экзамен
9	6	Промежуточная аттестация	Экзамен	-	3	3 балла - правильный ответ на 3 вопроса билета; 2 балла - правильный ответ на 2 вопроса билета; 1 балл - правильный ответ на 1 вопроса билета; 0 баллов - на все вопросы даны	экзамен

						неправильные ответы.	
10	6	Курсовая работа/проект	Защита курсовой работы	-	100	<p>1) Оформление работы соответствует всем требованиям – 20 баллов Текст оформлен согласно методическим указаниям - 2 балла (не выполнен - 0 баллов); Графики оформлены согласно методическим указаниям - 8 баллов (не выполнен - 0 баллов); Формулы оформлены согласно методическим указаниям - 2 балла (не выполнен - 0 баллов); Таблицы оформлены согласно методическим указаниям - 4 балла (не выполнен - 0 баллов); Список источников оформлен согласно методическим указаниям - 4 балла (не выполнен - 0 баллов).</p> <p>2) Содержание курсовой работы полностью соответствует заданию. Результаты расчетов верны. Правильно рассчитаны внешние характеристики инвертора - 5 баллов (присутствуют ошибки - 0 баллов); Правильно выбраны транзисторы - 5 баллов (присутствуют ошибки - 0 баллов); Правильно выбраны аппаратные защиты силовой схемы - 5 баллов (присутствуют ошибки - 0 баллов); Правильно рассчитаны уставки защит силовой схемы - 5 баллов (присутствуют ошибки - 0 баллов).</p> <p>3) Правильный ответ на вопросы комиссии при защите курсового проекта Правильный ответ на первый вопрос - 20 баллов (нет правильного ответа - 0 баллов); Правильный ответ на второй вопрос - 20 баллов (нет правильного ответа - 0 баллов); Правильный ответ на третий вопрос - 20 баллов (нет правильного ответа - 0 баллов).</p>	кур- совые работы

6.2. Процедура проведения, критерии оценивания

Вид промежуточной аттестации	Процедура проведения	Критерии оценивания
экзамен	К экзамену допускаются студенты, выполнившие практические работы и выполнившие и защитившие все лабораторные работы. Экзамен проводится в устной форме. Каждому студенту выдается билет, в котором присутствует три теоретических вопроса. Оценка	В соответствии с пп. 2.5, 2.6 Положения

	<p>за экзамен рассчитывается по рейтингу обучающегося по дисциплине R_d на основе рейтинга по текущему контролю $R_{тек}$ формуле: $R_d = R_{тек}$, где</p> <p>$R_{тек} = 0,125(KM1 + KM2 + KM3 + KM4 + KM5 + KM6 + KM7 + KM8)$</p> <p>рассчитывается на основе баллов, набранных обучающимся по результатам текущего контроля с учетом весового коэффициента. Шкала перевода рейтинга в оценку: «Отлично» - $R_k = 85 \dots 100\%$; «Хорошо» - $R_k = 75 \dots 84\%$; «Удовлетворительно» - $R_k = 60 \dots 74\%$; «Неудовлетворительно» - $R_k = 0 \dots 59\%$.</p>	
курсовые работы	<p>Курсовая работа выполняется в соответствии с индивидуальным заданием, содержит 4 раздела и сдается по окончании 16 недели обучения. Курсовая работа должна быть выполнена и оформлена в соответствии с требованиями методических указаний. Защита курсовой работы происходит в форме доклада с презентацией, перед комиссией, состоящей не менее чем из 3-х человек, включая руководителя курсовой работы. После доклада студенту задаются уточняющие вопросы. Оценка по курсовой работе рассчитывается, как рейтинг обучающегося по курсовой работе R_k и определяется по результатам оценивания выполнения всех требований, предъявляемых к данной работе. Шкала перевода рейтинга в оценку: «Отлично» - $R_k = 85 \dots 100\%$; «Хорошо» - $R_k = 75 \dots 84\%$; «Удовлетворительно» - $R_k = 60 \dots 74\%$; «Неудовлетворительно» - $R_k = 0 \dots 59\%$.</p>	В соответствии с п. 2.7 Положения

6.3. Оценочные материалы

Компетенции	Результаты обучения	№ КМ									
		1	2	3	4	5	6	7	8	9	10
ПК-1	Знает: Принципы работы, основные понятия, определения, технические характеристики и классификацию силовых полупроводниковых преобразователей постоянного и переменного тока (выпрямления переменного тока в постоянный, инвертирования постоянного тока в переменный, непосредственного преобразования переменного напряжения одной частоты в переменное напряжение регулируемой частоты).	+	+	+	+	+	+	+	+	+	+
ПК-1	Умеет: Читать силовые электрические схемы силовых полупроводниковых преобразователей; пользоваться специализированными программными продуктами для моделирования и контроля силовых полупроводниковых преобразователей; использовать цифровые модели полупроводниковых преобразователей при разработке технической документации по технологическому обслуживанию и ремонту.	+	+	+	+	+	+	+	+	+	+
ПК-1	Имеет практический опыт: Оценки и анализа характеристик работы силовых полупроводниковых преобразователей для выявления причин их систематических отказов	+	+	+	+	+	+	+	+	+	+

Фонды оценочных средств по каждому контрольному мероприятию находятся в приложениях.

7. Учебно-методическое и информационное обеспечение дисциплины

Печатная учебно-методическая документация

а) основная литература:

1. Гельман, М. В. Преобразовательная техника Текст учеб. пособие по направлению "Электротехника, электромеханика и электротехнологии" М.

В. Гельман, М. М. Дудкин, К. А. Преображенский ; Юж.-Урал. гос. ун-т, Каф. Электропривод и автоматизация пром. установок ; ЮУрГУ. - Челябинск: Издательский Центр ЮУрГУ, 2009. - 423, [1] с. ил. электрон. версия

2. Розанов, Ю. К. Силовая электроника Текст учеб. для вузов по направлени. "Электротехника, электромеханика и электротехнологии" Ю. К. Розанов, М. В. Рябчицкий, А. А. Кваснюк. - М.: Издательский дом МЭИ, 2007. - 631, [1] с. ил. 25 см.

б) *дополнительная литература:*

Не предусмотрена

в) *отечественные и зарубежные журналы по дисциплине, имеющиеся в библиотеке:*

1. Южно-Уральский государственный университет (ЮУрГУ) Челябинск Вестник Южно-Уральского государственного университета Юж.-Урал. гос. ун-т; ЮУрГУ журнал. - Челябинск: Издательство ЮУрГУ, 2001-

г) *методические указания для студентов по освоению дисциплины:*

1. "Силовая преобразовательная техника" Методические указания по выполнению курсовой работы

2. "Силовая преобразовательная техника" Методические указания по выполнению лабораторных и практических работ

из них: учебно-методическое обеспечение самостоятельной работы студента:

1. "Силовая преобразовательная техника" Методические указания по выполнению курсовой работы

2. "Силовая преобразовательная техника" Методические указания по выполнению лабораторных и практических работ

Электронная учебно-методическая документация

№	Вид литературы	Наименование ресурса в электронной форме	Библиографическое описание
1	Основная литература	Электронно-библиотечная система издательства Лань	Попков О.З., Основы преобразовательной техники. [Электронный ресурс] : учеб. пособие — Электрон. дан. — М. : Издательский дом МЭИ, 2010. — 200 с. http://e.lanbook.com/book/72254
2	Дополнительная литература	Электронно-библиотечная система издательства Лань	Фролов, В.Я. Устройства силовой электроники и преобразовательной техники с разомкнутыми и замкнутыми системами управления в среде Matlab-Simulink. [Электронный ресурс] : учеб. пособие / В.Я. Фролов, В.В. Смородинов. — Электрон. дан. — СПб. : Лань, 2017. — 332 с. http://e.lanbook.com/book/93780

Перечень используемого программного обеспечения:

1. Microsoft-Windows(бессрочно)
2. Math Works-MATLAB, Simulink 2013b(бессрочно)
3. Microsoft-Office(бессрочно)

Перечень используемых профессиональных баз данных и информационных справочных систем:

1. EBSCO Information Services-EBSCOhost Research Databases(бессрочно)

8. Материально-техническое обеспечение дисциплины

Вид занятий	№ ауд.	Основное оборудование, стенды, макеты, компьютерная техника, предустановленное программное обеспечение, используемое для различных видов занятий
Лабораторные занятия	810-1 (3б)	Мультимедийное оборудование: проектор, интерактивная доска, персональные компьютеры с предустановленным программным обеспечением
Практические занятия и семинары	810-1 (3б)	Мультимедийное оборудование: проектор, интерактивная доска, персональные компьютеры с предустановленным программным обеспечением
Лекции	815 (3б)	Мультимедийное оборудование: проектор, интерактивная доска, персональный компьютер.