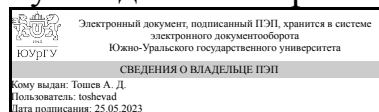


ЮЖНО-УРАЛЬСКИЙ ГОСУДАРСТВЕННЫЙ УНИВЕРСИТЕТ

УТВЕРЖДАЮ:
Руководитель направления



А. Д. Тошев

РАБОЧАЯ ПРОГРАММА

дисциплины 1.О.07 Экономика
для направления 19.03.04 Технология продукции и организация общественного питания

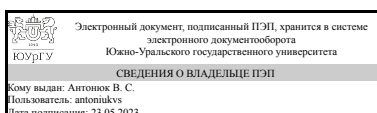
уровень Бакалавриат

форма обучения очная

кафедра-разработчик Экономическая теория, региональная экономика, государственное и муниципальное управление

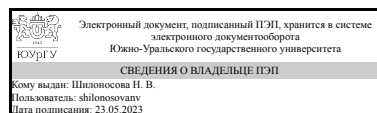
Рабочая программа составлена в соответствии с ФГОС ВО по направлению подготовки 19.03.04 Технология продукции и организация общественного питания, утверждённым приказом Минобрнауки от 17.08.2020 № 1047

Зав.кафедрой разработчика,
д.экон.н., проф.



В. С. Антонок

Разработчик программы,
к.экон.н., доц., доцент



Н. В. Шилоносова

1. Цели и задачи дисциплины

Цель: • формирование у выпускников современного экономического мышления, знаний и навыков, определяющих их рациональное экономическое поведение в сфере профессиональной деятельности
Задачи: • изучение студентами базовых экономических понятий и закономерностей функционирования экономики на микро- и макроуровне • освоение принципов принятия экономических решений в условиях ограниченности ресурсов • овладение методами анализа экономических процессов • знакомство с целями, инструментами и противоречиями экономической политики правительства.

Краткое содержание дисциплины

Предмет и метод экономической теории. Ограниченность экономических ресурсов и проблема выбора. Кривая производственных возможностей. Альтернативные издержки. Микроэкономика. Рыночный механизм: спрос и предложение. Эластичность спроса и предложения. Рыночное равновесие. Фирма в рыночной экономике. Издержки производства и прибыль. Рынки совершенной и несовершенной конкуренции. «Провалы» рынка: внешние эффекты и общественные блага. Макроэкономика. Особенности предмета и метода макроэкономического анализа. Экономический кругооборот. Основные макроэкономические показатели. Макроэкономическая нестабильность: безработица, инфляция, экономические циклы. Модель совокупного спроса и совокупного предложения. Равновесие на товарном рынке: модель "доходы - расходы". Государство в экономическом кругообороте. Бюджетно-налоговая (фискальная) политика. Деньги и денежный рынок. Денежно-кредитная политика

2. Компетенции обучающегося, формируемые в результате освоения дисциплины

Планируемые результаты освоения ОП ВО (компетенции)	Планируемые результаты обучения по дисциплине
УК-10 Способен принимать обоснованные экономические решения в различных областях жизнедеятельности	Знает: Закономерности функционирования современной рыночной экономики на микро- и макроуровне; научные основы рациональной организации производства и факторы, влияющие на деятельность предприятий; принципы развития и реализации экономических решений Умеет: Анализировать данные о состоянии и развитии национальной экономики; определять факторы и условия, воздействующие на результативность деятельности предприятия и оценивать последствия принимаемых управленческих решений на результаты деятельности предприятия Имеет практический опыт: Принятия экономических решений в сфере профессиональной деятельности; профессиональной аргументации при разборе стандартных ситуаций в сфере предпринимательской деятельности
ОПК-5 Способен организовывать и	Знает: порядок расчета производственной

контролировать производство продукции питания	мощности предприятия, эффективности работы оборудования, эффективности инноваций Умеет: осуществлять расчет показателей, характеризующих производственную мощность предприятия общественного питания и эффективность использования оборудования Имеет практический опыт: способами и приемами экономического анализа и прогнозирования экономических и социально-экономических показателей, характеризующих деятельность предприятия общественного питания
---	--

3. Место дисциплины в структуре ОП ВО

Перечень предшествующих дисциплин, видов работ учебного плана	Перечень последующих дисциплин, видов работ
Нет	1.О.08 Экономика предприятия, 1.О.09 Менеджмент

Требования к «входным» знаниям, умениям, навыкам студента, необходимым при освоении данной дисциплины и приобретенным в результате освоения предшествующих дисциплин:

Нет

4. Объём и виды учебной работы

Общая трудоемкость дисциплины составляет 4 з.е., 144 ч., 74,5 ч. контактной работы

Вид учебной работы	Всего часов	Распределение по семестрам в часах	
		Номер семестра	
		4	
Общая трудоёмкость дисциплины	144	144	
<i>Аудиторные занятия:</i>	64	64	
Лекции (Л)	32	32	
Практические занятия, семинары и (или) другие виды аудиторных занятий (ПЗ)	32	32	
Лабораторные работы (ЛР)	0	0	
<i>Самостоятельная работа (СРС)</i>	69,5	69,5	
Подготовка к экзамену	24	24	
Подготовка к практическим занятиям	20,5	20,5	
Подготовка к контрольно-рейтинговым мероприятиям	25	25	
Консультации и промежуточная аттестация	10,5	10,5	
Вид контроля (зачет, диф.зачет, экзамен)	-	экзамен	

5. Содержание дисциплины

№ раздела	Наименование разделов дисциплины	Объем аудиторных занятий по видам в часах			
		Всего	Л	ПЗ	ЛР
1	Введение в экономическую теорию	6	2	4	0
2	Микроэкономика	26	14	12	0
3	Макроэкономика	32	16	16	0

5.1. Лекции

№ лекции	№ раздела	Наименование или краткое содержание лекционного занятия	Кол- во часов
1	1	Экономическая теория: предмет, структура, функции	2
2	2	Рыночный механизм. Законы спроса и предложения. Ценовые и неценовые факторы, эластичность спроса и предложения.	2
3	2	Рыночное равновесие. Механизм восстановления равновесия. Выгоды рыночного обмена.	2
4	2	Фирма в рыночной экономике. Издержки и прибыль фирмы. Условие максимизации прибыли предприятия	2
5	2	Типы рыночных структур. Рынок совершенной конкуренции и его эффективность.	2
6	2	Монополия и ее социально-экономические последствия	2
7	2	Олигополия и монополистическая конкуренция	2
8	2	"Провалы рынка". Внешние эффекты и общественные блага. Государство в рыночной экономике	2
9	3	Макроэкономика как раздел экономической теории. Экономический кругооборот и основные макроэкономические тождества	2
10	3	Макроэкономическая нестабильность: безработица, инфляция, экономические циклы	2
11	3	Макроэкономическое равновесие. Модель совокупного спроса и совокупного предложения	2
12	3	Макроэкономическое равновесие на товарном рынке. Кейнсианская (двухсекторная) модель "доходы - расходы"	2
13	3	Полная модель "доходы - расходы" с участием государства для открытой экономики	2
14	3	Налогово-бюджетная (фискальная) политика.	2
15	3	Деньги и денежный рынок. Спрос на деньги. Механизм формирования денежного предложения. Равновесие на денежном рынке и уровень процентной ставки	2
16	3	Денежно-кредитная политика	2

5.2. Практические занятия, семинары

№ занятия	№ раздела	Наименование или краткое содержание практического занятия, семинара	Кол- во часов
1	1	Экономическая теория: предмет, структура, функции. Микроэкономика как раздел экономической теории	2
2	1	Основные проблемы экономической организации общества. Кривая производственных возможностей. Альтернативные издержки	2
3	2	Рыночный механизм. Спрос, предложение и рыночное равновесие. Эластичность спроса и предложения.	2
4	2	Рыночное равновесие и равновесная цена. Выгоды рыночного обмена:	2

		излишки потребителя и производителя	
5	2	Фирма в рыночной экономике. Издержки фирмы в краткосрочном и долгосрочном периоде. Экономическая прибыль и условие ее максимизации.	2
6	2	Рынок совершенной конкуренции. Равновесие конкурентной фирмы и отрасли в краткосрочном и долгосрочном периоде. Эффективность рынка совершенной конкуренции.	2
7	2	Рынки несовершенной конкуренции. Монополия и рыночная власть. "Мертвый груз" монополии.	2
8	2	Рынки несовершенной конкуренции. Олигополия и ее виды. Монополистическая конкуренция	2
9	3	Экономический кругооборот в национальной экономике. Измерение национального объема выпуска и уровня цен	2
10	3	Макроэкономическая нестабильность: безработица, инфляция, экономические циклы	2
11	3	Макроэкономическое равновесие. Модель совокупного спроса и совокупного предложения	2
12	3	Макроэкономическое равновесие на товарном рынке. Кейнсианская (двухсекторная) модель "доходы- расходы"	2
13	3	Полная модель "доходы - расходы" с участием государства для открытой экономики	2
14	3	Налогово-бюджетная (фискальная) политика: цели, инструменты и виды	2
15	3	Деньги, их функции и формы. Спрос и предложение денег. Равновесие денежного рынка и формирование рыночной процентной ставки	2
16	3	Денежно-кредитная политика	2

5.3. Лабораторные работы

Не предусмотрены

5.4. Самостоятельная работа студента

Выполнение СРС		
Подвид СРС	Список литературы (с указанием разделов, глав, страниц) / ссылка на ресурс	Семестр
Подготовка к экзамену	ЭУМД, осн. лит.	4
Подготовка к практическим занятиям	Экономика: метод. указания / Н. В. Моцаренко, И. В. Данилова, В. С. Антонюк. – Челябинск: Издательский Центр ЮУрГУ, 2021. – 45с. https://lib.susu.ru/ftd?base=SUSU_METHOD&key=000571347&dtype=F&etype=.pdf	4
Подготовка к контрольно-рейтинговым мероприятиям	Экономика: метод. указания / Н. В. Моцаренко, И. В. Данилова, В. С. Антонюк. – Челябинск: Издательский Центр ЮУрГУ, 2021. – 45с. https://lib.susu.ru/ftd?base=SUSU_METHOD&key=000571347&dtype=F&etype=.pdf	4

6. Фонд оценочных средств для проведения текущего контроля успеваемости, промежуточной аттестации

Контроль качества освоения образовательной программы осуществляется в соответствии с Положением о балльно-рейтинговой системе оценивания результатов учебной деятельности обучающихся.

6.1. Контрольные мероприятия (КМ)

№ КМ	Се-местр	Вид контроля	Название контрольного мероприятия	Вес	Макс. балл	Порядок начисления баллов	Учитывается в ПА
1	4	Текущий контроль	Контрольная работа №1 (Раздел "Микроэкономика")	1	15	<p>Контрольное задание включает теоретические и ситуационные задания.</p> <p>Теоретические и логические (ситуационные) задания оцениваются по шкале (5; 4; 3; 0) Критерии оценки: 5 баллов - ответы на поставленные вопросы излагаются логично, последовательно и не требуют дополнительных пояснений. Полно раскрываются причинно-следственные связи между явлениями и событиями. Делаются обоснованные выводы.</p> <p>Демонстрируются глубокие знания программного материала. 4 балла - ответы на поставленные вопросы излагаются систематизировано и последовательно. Раскрыты причинно-следственные связи между явлениями и событиями.</p> <p>Демонстрируется знание основного содержания лекционного курса.</p> <p>Выводы не всегда носят аргументированный и доказательный характер. 3 балла - допускаются нарушения в последовательности изложения. Неполно раскрываются причинно- следственные связи между явлениями и событиями.</p> <p>Демонстрируются поверхностные, фрагментарные знания разделов программы. Имеются затруднения с выводами. 0 баллов - материал излагается непоследовательно, нет системы знаний по дисциплине. Не раскрываются причинно-следственные связи между явлениями и событиями. Не проводится анализ.</p> <p>Демонстрируется незнание базовых положений курса. Выводы отсутствуют.</p> <p>Расчетные задания (задачи) оцениваются по шкале (5; 4; 3; 0). Критерии оценки: 5 баллов - составлен правильный алгоритм решения задачи, в логическом рассуждении, в выборе формул и решении нет ошибок, получен верный ответ, задача решена</p>	экзамен

					<p>рациональным способом. 4 балла - составлен правильный алгоритм решения задачи, в логическом рассуждении и решении нет существенных ошибок; правильно сделан выбор формул для решения; есть объяснение решения, но задача решена нерациональным способом (получен верный ответ) или допущены ошибки в расчетах (получен неверный ответ). 3 балла - задание понято правильно, в логическом рассуждении нет существенных ошибок, но допущены существенные ошибки в выборе формул или в математических расчетах; задача решена не полностью или в общем виде. 0 баллов - задача не решена или решена неправильно.</p> <p>Для оценки тестовых вопросов применяется шкала (1; 0). Правильный ответ на вопрос соответствует 1 баллу. Неправильный ответ соответствует 0 баллов</p>		
2	4	Текущий контроль	Контрольная работа №2 (Раздел "Микроэкономика")	1	15	<p>Контрольное задание включает теоретические и ситуационные задания.</p> <p>Теоретические и логические (ситуационные) задания оцениваются по шкале (5; 4; 3; 0) Критерии оценки: 5 баллов - ответы на поставленные вопросы излагаются логично, последовательно и не требуют дополнительных пояснений. Полно раскрываются причинно-следственные связи между явлениями и событиями. Делаются обоснованные выводы.</p> <p>Демонстрируются глубокие знания программного материала. 4 балла - ответы на поставленные вопросы излагаются систематизировано и последовательно. Раскрыты причинно-следственные связи между явлениями и событиями.</p> <p>Демонстрируется знание основного содержания лекционного курса. Выводы не всегда носят аргументированный и доказательный характер. 3 балла - допускаются нарушения в последовательности изложения. Неполно раскрываются причинно- следственные связи между явлениями и событиями.</p>	экзамен

					<p>Демонстрируются поверхностные, фрагментарные знания разделов программы. Имеются затруднения с выводами. 0 баллов - материал излагается непоследовательно, нет системы знаний по дисциплине. Не раскрываются причинно-следственные связи между явлениями и событиями. Не проводится анализ. Демонстрируется незнание базовых положений курса. Выводы отсутствуют.</p> <p>Расчетные задания (задачи) оцениваются по шкале (5; 4; 3; 0). Критерии оценки: 5 баллов - составлен правильный алгоритм решения задачи, в логическом рассуждении, в выборе формул и решении нет ошибок, получен верный ответ, задача решена рациональным способом. 4 балла - составлен правильный алгоритм решения задачи, в логическом рассуждении и решении нет существенных ошибок; правильно сделан выбор формул для решения; есть объяснение решения, но задача решена нерациональным способом (получен верный ответ) или допущены ошибки в расчетах (получен неверный ответ). 3 балла - задание понято правильно, в логическом рассуждении нет существенных ошибок, но допущены существенные ошибки в выборе формул или в математических расчетах; задача решена не полностью или в общем виде. 0 баллов - задача не решена или решена неправильно.</p> <p>Для оценки тестовых вопросов применяется шкала (1; 0). Правильный ответ на вопрос соответствует 1 баллу. Неправильный ответ соответствует 0 баллов</p>		
3	4	Текущий контроль	Контрольная работа №3 (раздел "Макроэкономика")	1	15	<p>Контрольное задание включает теоретические и ситуационные задания.</p> <p>Теоретические и логические (ситуационные) задания оцениваются по шкале (5; 4; 3; 0) Критерии оценки: 5 баллов - ответы на поставленные вопросы излагаются логично, последовательно и не требуют дополнительных пояснений. Полно раскрываются причинно-</p>	экзамен

					<p>следственные связи между явлениями и событиями. Делаются обоснованные выводы. Демонстрируются глубокие знания программного материала. 4 балла - ответы на поставленные вопросы излагаются систематизировано и последовательно. Раскрыты причинно-следственные связи между явлениями и событиями. Демонстрируется знание основного содержания лекционного курса. Выводы не всегда носят аргументированный и доказательный характер. 3 балла - допускаются нарушения в последовательности изложения. Неполно раскрываются причинно- следственные связи между явлениями и событиями. Демонстрируются поверхностные, фрагментарные знания разделов программы. Имеются затруднения с выводами. 0 баллов - материал излагается непоследовательно, нет системы знаний по дисциплине. Не раскрываются причинно- следственные связи между явлениями и событиями. Не проводится анализ. Демонстрируется незнание базовых положений курса. Выводы отсутствуют.</p> <p>Расчетные задания (задачи) оцениваются по шкале (5; 4; 3; 0). Критерии оценки: 5 баллов - составлен правильный алгоритм решения задачи, в логическом рассуждении, в выборе формул и решении нет ошибок, получен верный ответ, задача решена рациональным способом. 4 балла - составлен правильный алгоритм решения задачи, в логическом рассуждении и решении нет существенных ошибок; правильно сделан выбор формул для решения; есть объяснение решения, но задача решена нерациональным способом (получен верный ответ) или допущены ошибки в расчетах (получен неверный ответ). 3 балла - задание понято правильно, в логическом рассуждении нет существенных ошибок, но допущены существенные ошибки в выборе формул или в математических расчетах; задача решена не</p>	
--	--	--	--	--	---	--

					<p>полностью или в общем виде. 0 баллов - задача не решена или решена неправильно.</p> <p>Для оценки тестовых вопросов применяется шкала (1; 0).</p> <p>Правильный ответ на вопрос соответствует 1 баллу. Неправильный ответ соответствует 0 баллов.</p>		
4	4	Промежуточная аттестация	Контрольная работа №4 (раздел "Макроэкономика")	-	15	<p>Контрольное задание включает теоретические и ситуационные задания.</p> <p>Теоретические и логические (ситуационные) задания оцениваются по шкале (5; 4; 3; 0) Критерии оценки: 5 баллов - ответы на поставленные вопросы излагаются логично, последовательно и не требуют дополнительных пояснений. Полно раскрываются причинно-следственные связи между явлениями и событиями. Делаются обоснованные выводы. Демонстрируются глубокие знания программного материала. 4 балла - ответы на поставленные вопросы излагаются систематизировано и последовательно. Раскрыты причинно-следственные связи между явлениями и событиями. Демонстрируется знание основного содержания лекционного курса. Выводы не всегда носят аргументированный и доказательный характер. 3 балла - допускаются нарушения в последовательности изложения. Неполно раскрываются причинно- следственные связи между явлениями и событиями. Демонстрируются поверхностные, фрагментарные знания разделов программы. Имеются затруднения с выводами. 0 баллов - материал излагается непоследовательно, нет системы знаний по дисциплине. Не раскрываются причинно-следственные связи между явлениями и событиями. Не проводится анализ. Демонстрируется незнание базовых положений курса. Выводы отсутствуют.</p> <p>Расчетные задания (задачи) оцениваются по шкале (5; 4; 3; 0). Критерии оценки: 5 баллов - составлен правильный алгоритм решения задачи, в логическом рассуждении, в выборе формул и</p>	экзамен

					<p>решении нет ошибок, получен верный ответ, задача решена рациональным способом. 4 балла - составлен правильный алгоритм решения задачи, в логическом рассуждении и решении нет существенных ошибок; правильно сделан выбор формул для решения; есть объяснение решения, но задача решена нерациональным способом (получен верный ответ) или допущены ошибки в расчетах (получен неверный ответ). 3 балла - задание понято правильно, в логическом рассуждении нет существенных ошибок, но допущены существенные ошибки в выборе формул или в математических расчетах; задача решена не полностью или в общем виде. 0 баллов - задача не решена или решена неправильно.</p> <p>Для оценки тестовых вопросов применяется шкала (1; 0). Правильный ответ на вопрос соответствует 1 баллу. Неправильный ответ соответствует 0 баллов</p>		
5	4	Промежуточная аттестация	Экзамен	-	40	<p>Теоретические и логические (ситуационные) задания оцениваются по шкале (5; 4; 3; 0) Критерии оценки: 5 баллов - ответы на поставленные вопросы излагаются логично, последовательно и не требуют дополнительных пояснений. Полно раскрываются причинно-следственные связи между явлениями и событиями. Делаются обоснованные выводы. Демонстрируются глубокие знания программного материала. 4 балла - ответы на поставленные вопросы излагаются систематизировано и последовательно. Раскрыты причинно-следственные связи между явлениями и событиями. Демонстрируется знание основного содержания лекционного курса. Выводы не всегда носят аргументированный и доказательный характер. 3 балла - допускаются нарушения в последовательности изложения. Неполно раскрываются причинно- следственные связи между явлениями и событиями. Демонстрируются поверхностные, фрагментарные знания разделов</p>	экзамен

					<p>программы. Имеются затруднения с выводами. 0 баллов - материал излагается непоследовательно, нет системы знаний по дисциплине. Не раскрываются причинно-следственные связи между явлениями и событиями. Не проводится анализ. Демонстрируется незнание базовых положений курса. Выводы отсутствуют.</p> <p>Расчетные задания (задачи) оцениваются по шкале (5; 4; 3; 0). Критерии оценки: 5 баллов - составлен правильный алгоритм решения задачи, в логическом рассуждении, в выборе формул и решении нет ошибок, получен верный ответ, задача решена рациональным способом. 4 балла - составлен правильный алгоритм решения задачи, в логическом рассуждении и решении нет существенных ошибок; правильно сделан выбор формул для решения; есть объяснение решения, но задача решена нерациональным способом (получен верный ответ) или допущены ошибки в расчетах (получен неверный ответ). 3 балла - задание понято правильно, в логическом рассуждении нет существенных ошибок, но допущены существенные ошибки в выборе формул или в математических расчетах; задача решена не полностью или в общем виде. 0 баллов - задача не решена или решена неправильно.</p> <p>Для оценки тестовых вопросов применяется шкала (1; 0). Правильный ответ на вопрос соответствует 1 баллу. Неправильный ответ соответствует 0 баллов.</p>	
--	--	--	--	--	--	--

6.2. Процедура проведения, критерии оценивания

Вид промежуточной аттестации	Процедура проведения	Критерии оценивания
экзамен	Контрольное мероприятие промежуточной аттестации проводится в письменной форме в аудитории в случаях, если: а) студент не набрал требуемых баллов по результатам текущего контроля; б) студент желает повысить результат, выполнив экзаменационное задание. Экзаменационное задание выполняется в течение 60 минут, и по суммарному результату текущего и промежуточного рейтинга определяется	В соответствии с пп. 2.5, 2.6 Положения

оценка по дисциплине. Контрольное задание включает теоретические и ситуационные задания.

6.3. Паспорт фонда оценочных средств

Компетенции	Результаты обучения	№ КМ				
		1	2	3	4	5
УК-10	Знает: Закономерности функционирования современной рыночной экономики на микро- и макроуровне; научные основы рациональной организации производства и факторы, влияющие на деятельность предприятий; принципы развития и реализации экономических решений	++	++	++	++	++
УК-10	Умеет: Анализировать данные о состоянии и развитии национальной экономики; определять факторы и условия, воздействующие на результативность деятельности предприятия и оценивать последствия принимаемых управленческих решений на результаты деятельности предприятия	++	++	++	++	++
УК-10	Имеет практический опыт: Принятия экономических решений в сфере профессиональной деятельности; профессиональной аргументации при разборе стандартных ситуаций в сфере предпринимательской деятельности	++	++	++	++	++
ОПК-5	Знает: порядок расчета производственной мощности предприятия, эффективности работы оборудования, эффективности инноваций	++	++	++	++	++
ОПК-5	Умеет: осуществлять расчет показателей, характеризующих производственную мощность предприятия общественного питания и эффективность использования оборудования	++	++	++	++	++
ОПК-5	Имеет практический опыт: способами и приемами экономического анализа и прогнозирования экономических и социально-экономических показателей, характеризующих деятельность предприятия общественного питания	++	++	++	++	++

Типовые контрольные задания по каждому мероприятию находятся в приложениях.

7. Учебно-методическое и информационное обеспечение дисциплины

Печатная учебно-методическая документация

а) основная литература:

Не предусмотрена

б) дополнительная литература:

Не предусмотрена

в) отечественные и зарубежные журналы по дисциплине, имеющиеся в библиотеке:

1. Вопросы экономики / НП «Редакция журнала "Вопросы экономики"»
2. Деньги и кредит / Банк России
3. Мировая экономика и международные отношения. – М. : Рос. акад. наук, Институт мировой экономики и междунар. отношений.
4. Российский экономический журнал. / АНО «Академия менеджмента и бизнес-администрирования

г) методические указания для студентов по освоению дисциплины:

1. Экономика: метод. указания / Н. В. Моцаренко, И. В. Данилова, В. С. Антонюк. – Челябинск: Издательский Центр ЮУрГУ, 2021. – 45с.

https://lib.susu.ru/ftd?base=SUSU_METHOD&key=000571347&dtype=F&etype=.pdf

из них: учебно-методическое обеспечение самостоятельной работы студента:

1. Экономика: метод. указания / Н. В. Моцаренко, И. В. Данилова, В. С. Антонюк. – Челябинск: Издательский Центр ЮУрГУ, 2021. – 45с.
https://lib.susu.ru/ftd?base=SUSU_METHOD&key=000571347&dtype=F&etype=.pdf

Электронная учебно-методическая документация

№	Вид литературы	Наименование ресурса в электронной форме	Библиографическое описание
1	Основная литература	Электронный каталог ЮУрГУ	Экономика: метод. указания / Н. В. Моцаренко, И. В. Данилова, В. С. Антонюк. – Челябинск: Издательский Центр ЮУрГУ, 2021. – 45с. https://lib.susu.ru/ftd?base=SUSU_METHOD&key=000571347&dtype=.pdf
2	Дополнительная литература	Образовательная платформа Юрайт	Борисов, Е. Ф. Экономика : учебник и практикум / Е. Ф. Борисов. — перераб. и доп. — Москва : Издательство Юрайт, 2023. — 383 с. — (Образование). — ISBN 978-5-9916-5036-6. — Текст : электронный // https://urait.ru/bcode/510456
3	Дополнительная литература	Электронный каталог ЮУрГУ	Макроэкономика: учебное пособие./ Н. В. Моцаренко, В. С. Антонюк, И. В. Данилова. – Челябинск: Издательский Центр ЮУрГУ, 2021. – 124с. https://lib.susu.ru/ftd?base=SUSU_METHOD&key=000570280&dtype=.pdf
4	Основная литература	Образовательная платформа Юрайт	Гребенников, П. И. Экономика : учебник для вузов / П. И. Гребенников, В. С. Тарасевич. — 5-е изд., перераб. и доп. — Москва : Издательство Юрайт, 2023. — 310 с. — (Высшее образование). — ISBN 978-5-534-08979-0. — Текст : электронный // https://urait.ru/bcode/510412

Перечень используемого программного обеспечения:

1. Microsoft-Windows(бессрочно)
2. Microsoft-Office(бессрочно)

Перечень используемых профессиональных баз данных и информационных справочных систем:

Нет

8. Материально-техническое обеспечение дисциплины

Вид занятий	№ ауд.	Основное оборудование, стенды, макеты, компьютерная техника, предустановленное программное обеспечение, используемое для различных видов занятий
Самостоятельная работа студента	516 (1)	Компьютерный класс. Компьютеры, имеющие подключение к сети "Интернет" и обеспечивающие доступ в электронную информационно-образовательную среду организации
Практические занятия и семинары	282 (3)	Учебная аудитория. Компьютер, проектор потолочного крепления, экран настенный
Лекции	203 (3г)	Учебная аудитория. Компьютер, проектор потолочного крепления, экран настенный

Экзамен	282 (3)	Учебная аудитория. Компьютер, проектор потолочного крепления, экран настенный
---------	------------	--