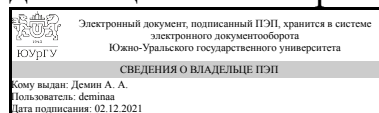


ЮЖНО-УРАЛЬСКИЙ ГОСУДАРСТВЕННЫЙ УНИВЕРСИТЕТ

УТВЕРЖДАЮ
Директор института
Институт открытого и
дистанционного образования



А. А. Демин

РАБОЧАЯ ПРОГРАММА практики

Практика Учебная практика, технологическая (проектно-технологическая) практика

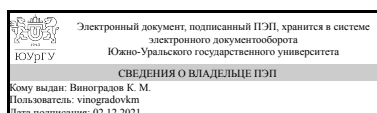
для направления 15.03.05 Конструкторско-технологическое обеспечение машиностроительных производств

Уровень Бакалавриат **форма обучения** очная

кафедра-разработчик Техника, технологии и строительство

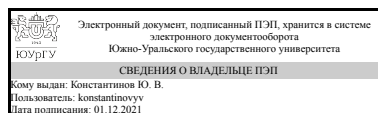
Рабочая программа составлена в соответствии с ФГОС ВО по направлению подготовки 15.03.05 Конструкторско-технологическое обеспечение машиностроительных производств, утверждённым приказом Минобрнауки от 17.08.2020 № 1044

Зав.кафедрой разработчика,
к.техн.н., доц.



К. М. Виноградов

Разработчик программы,
старший преподаватель (-)



Ю. В. Константинов

1. Общая характеристика

Вид практики

Учебная

Тип практики

технологическая (проектно-технологическая)

Форма проведения

Дискретно по видам практик

Цель практики

формирование у студентов практических навыков конструкторской деятельности, в частности чтение сборочного чертежа, вычленение из него отдельных деталей и узлов, разработка твердотельных CAD-моделей отдельных деталей, выполнение чертежа вала в программах ADEM и SolidWorks, описание работы в CAD-системе.

Задачи практики

- развитие навыков чтения сборочного чертежа;
- развитие навыков вычленение из сборочного чертежа отдельных деталей;
- изучение общих сведений о CAD-системах SolidWorks и ADEM;
- изучение принципов твердотельного CAD-моделирования;
- самостоятельное выполнение выданного задания;
- составления отчета по проделанной работе.

Краткое содержание практики

В рамках задания на учебную практику каждый студент получает сборочный чертеж механического узла. На начальном этапе прохождения практики требуется разобраться с принципом работы узла и определить его назначение. Для этого студентам предлагается к изучению учебная техническая литература и металлические образцы различных машиностроительных деталей. Далее руководителем практики назначаются детали механизма (вал, зубчатое колесо и корпусной элемент), которые студент должен рассмотреть более подробно, а именно: описать конструктивные элементы и их назначение, а также предложить технические требования к поверхностям деталей. Заключительным этапом учебной практики является построение указанных деталей в CAD-системе твердотельного моделирования SolidWorks, создание 2D чертежа вала по всем требованиям к ЕСКД в системе ADEM. По завершении указанных работ студент оформляет отчет о проделанной в ходе учебной практики работе и защищает этот отчет перед преподавателем. Программа практики посвящена изучению CAD системы ADEM. Содержание практики направлено на формирование у студентов практических навыков моделирования и проектирования в CAD системе ADEM. Программа обучения рассчитана на определенный уровень подготовки студентов – владение основными приемами работы в операционной среде Microsoft Windows.

2. Компетенции обучающегося, формируемые в результате прохождения практики

Планируемые результаты освоения ОП ВО	Планируемые результаты обучения при прохождении практики
<p>УК-6 Способен управлять своим временем, выстраивать и реализовывать траекторию саморазвития на основе принципов образования в течение всей жизни</p>	<p>Знает:- Возможности развития собственного образования и совершенствования в производственно-технологической сфере.</p>
	<p>Умеет:– Определять и использовать собственный потенциал в производственно-технологической области.</p>
	<p>Имеет практический опыт:- Организации собственного времени в процессе выполнения производственных заданий.</p>
<p>ОПК-6 Способен понимать принципы работы современных информационных технологий и использовать их для решения задач профессиональной деятельности</p>	<p>Знает:- Основные программные средства, применяемые при решении конструкторско-технологических задач.</p>
	<p>Умеет:- Использовать современные информационные технологии, прикладные программные средства при решении задач профессиональной деятельности.</p>
	<p>Имеет практический опыт:- Использования прикладных программных средства при решении конструкторско-технологических задач; - Разработки решений прикладных задач в программной среде Mathcad.</p>
<p>ПК-6 Способен участвовать в разработке проектов конкурентоспособных гибких производственных систем в машиностроении и их элементов, средств автоматизации, модернизации и диагностики технологических процессов, а также выбирать средства автоматизации и диагностики производственных объектов, в том числе с использованием современных информационных технологий и вычислительной техники</p>	<p>Знает:</p>
	<p>Умеет:- Разрабатывать технические проекты с использованием средств автоматизации проектирования и передового опыта разработки конкурентоспособных изделий; - Использовать стандартное программное обеспечение при оформлении документации; - Использовать пакеты прикладных программ при проведении расчетных и конструкторских работ, в графическом оформлении проекта.</p>
	<p>Имеет практический опыт:</p>
<p>ПК-8 Способен участвовать в проектировании технологических процессов изготовления машиностроительных изделий с</p>	<p>Знает:- Основные принципы работы в современных САД-системах; - Современные САД-системы, их функциональные возможности для</p>

применением систем автоматизированного проектирования, а также принимать участие в обеспечении качества и производительности изготовления машиностроительных изделий при помощи систем автоматизированного проектирования.	проектирования геометрических 2D- и 3D-моделей машиностроительных изделий.
	Умеет:- Использовать САД- системы для оформления технологической документации на технологические процессы изготовления машиностроительных изделий.
	Имеет практический опыт:- Разработки с применением САД-систем унифицированных конструкторско-технологических решений.

3. Место практики в структуре ОП ВО

Перечень предшествующих дисциплин, видов работ	Перечень последующих дисциплин, видов работ
1.О.13 Информатика и программирование	1.Ф.07 САПР технологических процессов и режущих инструментов ФД.03 Технологическое обеспечение киберфизических систем 1.О.14.03 Компьютерная графика 1.Ф.04 Автоматизация производственных процессов в машиностроении 1.О.07 Психология ФД.04 Проектирование киберфизических систем 1.Ф.09 Решение конструкторско-технологических задач с использованием программных средств Производственная практика, технологическая (проектно-технологическая) практика (6 семестр) Учебная практика, научно-исследовательская работа (8 семестр)

Требования к «входным» знаниям, умениям, навыкам студента, необходимым для прохождения данной практики и приобретенным в результате освоения предшествующих дисциплин:

Дисциплина	Требования
1.О.13 Информатика и программирование	Знает: - Современные информационные технологии, прикладные программные средства. Умеет: - Применять информационные технологии и стандартные прикладные программные средства для решения профессиональных задач;— Пользоваться программным обеспечением и

	<p>Интернет-технологиями для работы с деловой информацией., - Разрабатывать алгоритмы при решении задач проектирования и изготовления машиностроительной продукции.</p> <p>Имеет практический опыт: - Работы с вычислительной техникой, передачей информации в среде локальных сетей Интернет., – Проектирования простых программных алгоритмов и реализации их на языке программирования.</p>
--	--

4. Объём практики

Общая трудоемкость практики составляет зачетных единиц 6, часов 216, недель 4.

5. Содержание практики

№ раздела (этапа)	Наименование или краткое содержание вида работ на практике	Кол-во часов
1	<p>Подготовительный этап.</p> <p>Получение индивидуального задания, подготовка индивидуального плана выполнения программы практики, в соответствии с заданием руководителя практики. Изучение учебно-методического материала по учебной практике, ознакомление с порядком прохождения учебной практики и формой промежуточной и итоговой отчетности.</p>	12
2	<p>Основной этап.</p> <p>Ознакомление с технической документацией: сборочным чертежом и кратким описанием принципа его работы.</p> <p>Поиск информации в литературе и сети Internet о сборочных единицах, присутствующих на чертеже задания, описание их назначения и конструктивных особенностях.</p> <p>Поиск информации в литературе и сети Internet для описание принципа работы узла, выявление двигающихся и неподвижных деталей, описание назначения механизма и его возможные места использования.</p> <p>Подробный анализ трех заданных деталей на сборочном чертеже (вал, зубчатое колесо и корпусной элемент) с целью описания: работы детали в узле, ее назначение и выполняемая функция, классифицировать детально по конструкторским признакам, описать ее конструктивные особенности и сформировать технические требования, предъявляемые к изделиям такого типа.</p> <p>Разработка твердотельных САД-моделей трех заданных руководителем практики деталей на сборочном чертеже в системе SolidWorks.</p> <p>Разработка двумерного чертежа вала в системе АDEM в соответствии со всеми требованиями к ЕСКД.</p>	192

	Оформление отчета о выполненном задании на учебную практику. Формирование трех разделов отчета: описания работы механизма (узла), разработка трехмерных САД-моделей в SolidWorks и ADEM. Оформление иллюстраций в отчете. Отчет должен отвечать требованиям стандарта организации СТО ЮУрГУ.	
3	Заключительный этап. Защита готового отчета по практике. Исправление возникших ошибок и неточностей.	12

6. Формы отчетности по практике

По окончанию практики, студент предоставляет на кафедру пакет документов, который включает в себя:

- дневник прохождения практики, включая индивидуальное задание и характеристику работы практиканта организацией;
- отчет о прохождении практики.
- отчет о прохождении практики.

- дневник прохождения практики, включая индивидуальное задание и характеристику работы практиканта организацией;

По окончанию практики, студент предоставляет на кафедру пакет документов, который включает в себя:

На основании задания студент пишет отчет по практике (15-25 стр.), который должен содержать информацию в соответствии с вышеизложенными целью и задачами практики, а именно: историческая справка о предприятии или организации; вид деятельности и хозяйственная направленность; структура предприятия и его подразделений, численность; краткая характеристика станочного парка; обстоятельный критический анализ деятельности предприятия и его подразделений; материалы индивидуального задания с приложением документации, материалов иллюстраций и т. д. К отчету должна быть приложен отзыв, подписанный руководителем практики от предприятия, заверенный печатью. Защита отчета по учебной практике производится на комиссии кафедры не позднее установленного срока. Комиссия, после сообщения студента о результатах практики, вопросов и обсуждения объявляет оценку.

Формы документов утверждены распоряжением заведующего кафедрой от 30.08.2019 №109-08-02.

7. Фонд оценочных средств для проведения текущего контроля успеваемости, промежуточной аттестации обучающихся по практике

Вид промежуточной аттестации – дифференцированный зачет. Контроль качества освоения образовательной программы осуществляется в соответствии с Положением о балльно-рейтинговой системе оценивания результатов учебной деятельности обучающихся.

7.1. Контрольные мероприятия (КМ)

№ КМ	Семестр	Вид контроля	Название контрольного	Вес	Макс.балл	Порядок начисления баллов	Учитывается в П
------	---------	--------------	-----------------------	-----	-----------	---------------------------	-----------------

			мероприятия				
1	2	Текущий контроль	Проверка бланка индивидуального задания	0,1	5	Студент представляет на проверку заполненный бланк индивидуального задания на практику. Максимальный балл - 2. Весовой коэффициент мероприятия 0,1. При оценивании результатов мероприятия используется балльно-рейтинговая система оценивания результатов учебной деятельности обучающихся (утверждена приказом ректора от 24.05.2019 г. № 179). Критерии оценивания: 2 балла - бланк предоставлен в установленный срок, 0 баллов - бланк не предоставлен.	дифференцированный зачет
2	2	Текущий контроль	Проверка дневника практики	0,3	3	Студент представляет на проверку оформленный в соответствии требованием индивидуального задания практики дневник прохождения практики. Содержание дневника практики оценивается на соответствие индивидуальному заданию, максимальный балл - 3. Весовой коэффициент мероприятия 0,4. При оценивании результатов мероприятия используется балльно-рейтинговая система оценивания результатов учебной деятельности обучающихся	дифференцированный зачет

						<p>(утверждена приказом ректора от 24.05.2019 г. № 179).</p> <p>Критерии оценивания: 3 балла - дневник предоставлен в установленный срок и полностью соответствует индивидуальному заданию, выданному руководителем от кафедры; 2 балла - дневник предоставлен с нарушением установленного срока и полностью соответствует индивидуальному заданию, выданному руководителем от кафедры; 1 балл - дневник предоставлен в установленный срок и необходимо внесение изменений с учетом индивидуального задания (частично соответствует индивидуальному заданию). 0 баллов - дневник не предоставлен или предоставленный дневник не соответствует индивидуальному заданию.</p>	
3	2	Бонус	Бонусное задание	-	0,1	<p>Студент представляет проект технологического процесса сборки заданного руководителем узла или технологического процесса изготовления одной из деталей, имеющихся в данном узле, в разработке которых он принимал участие при</p>	дифференциров зачет

						<p>прохождении практики и иные документы, характеризующие деятельность предприятия. При оценивании результатов мероприятия используется балльно-рейтинговая система оценивания результатов учебной деятельности обучающихся (утверждена приказом ректора от 24.05.2019 г. № 179). Максимально возможная величина бонус-рейтинга +10 %.</p>	
4	2	Текущий контроль	Проверка отчета по практике	0,6	6	<p>Проводится проверка содержания и оформления отчета по практике. Содержание отчета оценивается на соответствие индивидуальному заданию (максимальное количество 6 баллов). 6 баллов: отчет полностью соответствует индивидуальному заданию; 3 балла: отчет частично соответствует индивидуальному заданию; 0 баллов: отчет, имеющий отклонения (соответствие индивидуальному заданию менее 70%) до защиты не допускается. Оформление отчета оценивается с учетом соответствия требованиям методических указаний (максимальное</p>	дифференциров зачет

						<p>количество 2 балла). 2 балла: отчет составлен с соблюдением требований методических указаний, исправление и доработка оформления отчета не требуются. 1 балл: отчет, составлен с нарушением требований методических указаний, требуются исправление и доработка оформления отчета по практике. 0 баллов: отчет, не соответствует требованиям методических указаний. Весовой коэффициент мероприятия 0,6. При оценивании результатов мероприятия используется балльно-рейтинговая система оценивания результатов учебной деятельности обучающихся (утверждена приказом ректора от 24.05.2019 г. № 179).</p>	
5	2	Промежуточная аттестация	Дифференцированный зачет	-	15	<p>Мероприятие промежуточной аттестации проходит в форме защиты отчета по практике перед комиссией, назначенной заведующим кафедрой. При оценке учитываются содержание и правильность оформления студентом дневника и отчета по практике; характеристика руководителя от</p>	дифференцированный зачет

					<p>предприятия; ответы на вопросы в ходе защиты отчета. Защита отчета по практике, как правило, состоит в коротком докладе (5–8 минут) студента с представлением соответствующего материала и ответы на заданные вопросы членов комиссии. 15 баллов – при защите студент показывает глубокое знание вопросов темы, свободно оперирует технической терминологией, вносит обоснованные предложения, легко отвечает на поставленные вопросы; 10 баллов – при защите студент показывает знание вопросов темы, оперирует технической терминологией, без особых затруднений отвечает на поставленные вопросы; 5 баллов – при защите студент проявляет неуверенность, показывает слабое знание вопросов темы, не всегда дает исчерпывающие аргументированные ответы на заданные вопросы; 0 баллов – при защите студент затрудняется отвечать на поставленные вопросы по его теме, не владеет технической терминологией, при ответе допускает существенные ошибки.</p> <p>Максимальное</p>
--	--	--	--	--	--

					<p>количество баллов за защиту отчета – 15 баллов.</p> <p>Характеристика руководителя от предприятия: - 5 баллов – в характеристике руководителя от предприятия, работа студента оценена на «отлично». - 4 балла – в характеристике руководителя от предприятия, работа студента оценена на «хорошо». - 3 балла – в характеристике руководителя от предприятия, работа студента оценена на «удовлетворительно».</p> <p>Максимум на защите отчета по практике возможно набрать 20 баллов. На дифференцированном зачете происходит оценивание учебной деятельности обучающихся по практике на основе полученных оценок за контрольно-рейтинговые мероприятия текущего контроля и промежуточной аттестации. При оценивании результатов учебной деятельности обучающегося по дисциплине используется балльно-рейтинговая система оценивания результатов учебной деятельности обучающихся (утверждена приказом ректора от 24.05.2019 г. № 179).</p>
--	--	--	--	--	--

7.2. Процедура проведения, критерии оценивания

Мероприятие промежуточной аттестации проходит в форме защиты отчета по практике перед комиссией, назначенной заведующим кафедрой. При оценке учитываются содержание и правильность оформления студентом дневника и отчета по практике; характеристика руководителя от предприятия; ответы на вопросы в ходе защиты отчета. Защита отчета по практике, как правило, состоит в коротком докладе (5–8 минут) студента с представлением соответствующего материала и ответы на заданные вопросы членов комиссии. 15 баллов – при защите студент показывает глубокое знание вопросов темы, свободно оперирует технической терминологией, вносит обоснованные предложения, легко отвечает на поставленные вопросы; 10 баллов – при защите студент показывает знание вопросов темы, оперирует технической терминологией, без особых затруднений отвечает на поставленные вопросы; 5 баллов – при защите студент проявляет неуверенность, показывает слабое знание вопросов темы, не всегда дает исчерпывающие аргументированные ответы на заданные вопросы; 0 баллов – при защите студент затрудняется отвечать на поставленные вопросы по его теме, не владеет технической терминологией, при ответе допускает существенные ошибки. Максимальное количество баллов за защиту отчета – 15 баллов. Характеристика руководителя от предприятия: - 5 баллов – в характеристике руководителя от предприятия, работа студента оценена на «отлично». - 4 балла – в характеристике руководителя от предприятия, работа студента оценена на «хорошо». - 3 балла – в характеристике руководителя от предприятия, работа студента оценена на «удовлетворительно». Максимум на защите отчета по практике возможно набрать 20 баллов. На дифференцированном зачете происходит оценивание учебной деятельности обучающихся по практике на основе полученных оценок за контрольно-рейтинговые мероприятия текущего контроля и промежуточной аттестации. При оценивании результатов учебной деятельности обучающегося по дисциплине используется балльно-рейтинговая система оценивания результатов учебной деятельности обучающихся (утверждена приказом ректора от 24.05.2019 г. № 179).

7.3. Оценочные материалы

Компетенции	Результаты обучения	№ КМ				
		1	2	3	4	5
УК-6	Знает: - Возможности развития собственного образования и совершенствования в производственно-технологической сфере.	+	+			+
УК-6	Умеет: – Определять и использовать собственный потенциал в производственно-технологической области.	+	+			+
УК-6	Имеет практический опыт: - Организации собственного времени в процессе выполнения производственных заданий.	+	+			+
ОПК-6	Знает: - Основные программные средства, применяемые при решении конструкторско-технологических задач.			+	+	+
ОПК-6	Умеет: - Использовать современные информационные технологии, прикладные программные средства при решении задач профессиональной деятельности.			+	+	+
ОПК-6	Имеет практический опыт: - Использования прикладных программные средства при решении конструкторско-технологических задач; - Разработки решений прикладных задач в программной среде Mathcad.			+	+	+
ПК-6	Умеет: - Разрабатывать технические проекты с использованием средств автоматизации проектирования и передового опыта разработки конкурентоспособных изделий; - Использовать стандартное программное					+

	обеспечение при оформлении документации; - Использовать пакеты прикладных программ при проведении расчетных и конструкторских работ, в графическом оформлении проекта.					
ПК-8	Знает: - Основные принципы работы в современных САД-системах; - Современные САД-системы, их функциональные возможности для проектирования геометрических 2D- и 3D-моделей машиностроительных изделий.					+
ПК-8	Умеет: - Использовать САД- системы для оформления технологической документации на технологические процессы изготовления машиностроительных изделий.					+
ПК-8	Имеет практический опыт: - Разработки с применением САД-систем унифицированных конструкторско-технологических решений.					+

Фонды оценочных средств по каждому контрольному мероприятию находятся в приложениях.

8. Учебно-методическое и информационное обеспечение практики

Печатная учебно-методическая документация

а) основная литература:

1. Анурьев, В. И. Справочник конструктора-машиностроителя [Текст] Т. 1 в 3 т. В. И. Анурьев. - 7-е изд., перераб. и доп. - М.: Машиностроение, 1992. - 816 с. ил.
2. Анурьев, В. И. Справочник конструктора-машиностроителя Т. 2 В 3 т. - 7-е изд., перераб. и доп. - М.: Машиностроение, 1992. - 783 с. ил.
3. Анурьев, В. И. Справочник конструктора-машиностроителя [Текст] Т. 3 в 3 т. В. И. Анурьев. - 7-е изд., перераб. и доп. - М.: Машиностроение, 1992. - 732 с. ил.

б) дополнительная литература:

1. Справочник технолога-машиностроителя [Текст] Т. 1 в 2 т. А. М. Дальский, А. Г. Суслов, А. Г. Косилова и др.; под ред. А. М. Дальского и др. - 5-е изд., испр. - М.: Машиностроение-1, 2003. - 912 с.
2. Справочник технолога-машиностроителя [Текст] Т. 2 в 2 т. А. М. Дальский, А. Г. Суслов, А. Г. Косилова и др.; под ред. А. М. Дальского и др. - 5-е изд., испр. - М.: Машиностроение-1, 2003. - 943 с.
3. Справочник конструктора-инструментальщика В. И. Баранчиков и др.; Под общ. ред. В. И. Баранчикова. - М.: Машиностроение, 1994. - 558 с. ил.

из них методические указания для самостоятельной работы студента:

1. Учебная практика: методические указания / составители: В.В. Батуев, Л.В. Шипулин. – Челябинск: Издательский центр ЮУрГУ, 2014. – 17 с.
2. Шипулин, Л.В. Учебная практика. Основы конструкторской деятельности инженеров-машиностроителей: учебное пособие / Л.В. Шипулин. – Челябинск: Издательский центр ЮУрГУ, 2016. – 104 с.

Электронная учебно-методическая документация

№	Вид литературы	Наименование ресурса в электронной форме	Библиографическое описание
1	Основная литература	Электронно-библиотечная система издательства Лань	Анурьев, В.И. Справочник конструктора-машиностроителя в трех томах. Том 1. [Электронный ресурс] — Электрон. дан. — М. : Машиностроение, 2006. — 928 с. http://e.lanbook.com/book/3320
2	Основная литература	Электронно-библиотечная система издательства Лань	Авраамова, Т.М. Металлорежущие станки: учебник. В двух томах. Том 1. [Электронный ресурс] / Т.М. Авраамова, В.В. Бушуев, Л.Я. Гиловой, С.И. Досько. — Электрон. дан. — М. : Машиностроение, 2011. — 608 с. http://e.lanbook.com/book/3316
3	Основная литература	Электронно-библиотечная система издательства Лань	Бушуев, В.В. Металлорежущие станки: учебник. В двух томах. Том 2. [Электронный ресурс] / В.В. Бушуев, А.В. Еремин, А.А. Какойло, В.М. Макаров. — Электрон. дан. — М. : Машиностроение, 2011. — 586 с. http://e.lanbook.com/book/3317
4	Основная литература	Электронно-библиотечная система издательства Лань	Анурьев, В.И. Справочник конструктора-машиностроителя: в 3-х т. Т. 3. [Электронный ресурс] — Электрон. дан. — М. : Машиностроение, 2006. — 928 с. http://e.lanbook.com/book/3425
5	Основная литература	Электронно-библиотечная система издательства Лань	Анурьев, В.И. Справочник конструктора-машиностроителя: в 3-х т. Т. 2. [Электронный ресурс] — Электрон. дан. — М. : Машиностроение, 2006. — 960 с. http://e.lanbook.com/book/3426
6	Методические пособия для самостоятельной работы студента	Электронный каталог ЮУрГУ	Шипулин, Л. В. Учебная практика. Основы конструкторской деятельности инженеров-машиностроителей [Текст] : учеб. пособие по направлению 15.03.02 "Конструкт.-технол. обеспечение машиностроит. пр-в" и др. / Л. В. Шипулин. - Челябинск : Издательский Центр ЮУрГУ , 2016 http://www.lib.susu.ac.ru/ftd?base=SUSU_METHOD&key=000547651
7	Методические пособия для самостоятельной работы студента	Электронный каталог ЮУрГУ	Батуев, В. В. Учебная практика [Текст] : метод. указания для специальностей 15.03.05 "Конструкт.-технол. обеспечение машиностр. пр-в" и 27.03.02 "Упр. качеством" / В. В. Батуев, Л. В. Шипулин. - Челябинск : Издательский Центр ЮУрГУ , 2014 http://www.lib.susu.ac.ru/ftd?base=SUSU_METHOD&key=000526928

9. Информационные технологии, используемые при проведении практики

Перечень используемого программного обеспечения:

1. Microsoft-Windows(бессрочно)
2. Microsoft-Office(бессрочно)

Перечень используемых информационных справочных систем:

Нет

10. Материально-техническое обеспечение практики

Место прохождения практики	Адрес места прохождения	Основное оборудование, стенды, макеты, компьютерная техника, предустановленное программное обеспечение, обеспечивающие прохождение практики
АО "Кыштымское машиностроительное объединение"	456870, Кыштым, Кооперативная, 2	Комплекс станочного и сборочного оборудования
ЗАО "Нязепетровский краностроительный завод"	456970, г.Нязепетровск, ул.К.Маркса, 1а	Комплекс станочного и сборочного оборудования
ЗАО Челябинский завод технологического оборудования	454081, г.Челябинск, -, -	Комплекс станочного и сборочного оборудования
ПАО "Агрегат" Челябинская область, г. Сим	456020, Челябинская обл. г. Сим, Пушкина, 1	Комплекс станочного и сборочного оборудования
ФГУП "Приборостроительный завод", г.Трехгорный	456080, г.Трехгорный, ул.Заречная, 13	Комплекс станочного и сборочного оборудования
АО "Катав-Ивановский приборостроительный завод"	456110, Катав-Ивановск, Караваева, 45	Комплекс станочного и сборочного оборудования
ФГУП Производственное Объединение Маяк г. Озерск	456780, Челябинская обл., г.Озерск, пр.Ленина, д.31	Комплекс станочного и сборочного оборудования
ЗАО "Машиностроительный завод "Южуралгидромаш", г.Трехгорный	456080, Трехгорный, Первомайская, 2	Комплекс станочного и сборочного оборудования
Акционерное общество "Миасский машиностроительный завод"	456320, Челябинская область, г. Миасс, Тургоякское шоссе, 1	Комплекс станочного и сборочного оборудования
АО "Златоустовский машиностроительный завод"	456208, г. Златоуст, Парковый проезд, 1	Комплекс станочного и сборочного оборудования
Филиал акционерного общества "Усть-Катавский вагоностроительный завод"- Усть-Катавский вагоностроительный завод им. С.М.Кирова"	121059, Москва, ул. Киевская, д.19, эт.3, пом.І.ком. 28. ИНН 7457008989, КПП 773001001	Комплекс станочного и сборочного оборудования
ОАО "Челябинский механический завод"	454119, г. Челябинск, Копейское шоссе, 38	Комплекс станочного и сборочного оборудования
ООО "Челябинский тракторный завод-Уралтрак"	454007, г. Челябинск, пр. Ленина, 3	Комплекс станочного и сборочного оборудования