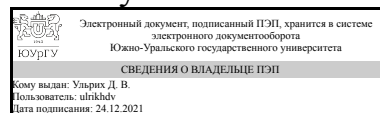


ЮЖНО-УРАЛЬСКИЙ ГОСУДАРСТВЕННЫЙ УНИВЕРСИТЕТ

УТВЕРЖДАЮ:
Директор института
Архитектурно-строительный
институт



Д. В. Ульрих

РАБОЧАЯ ПРОГРАММА

дисциплины 1.О.26 Инженерно-геологические изыскания в строительстве
для направления 08.03.01 Строительство

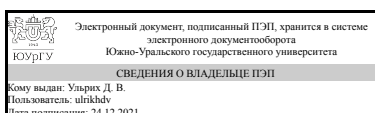
уровень Бакалавриат

форма обучения очная

кафедра-разработчик Градостроительство, инженерные сети и системы

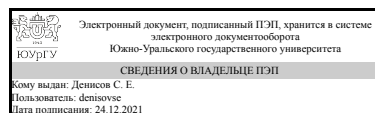
Рабочая программа составлена в соответствии с ФГОС ВО по направлению подготовки 08.03.01 Строительство, утверждённым приказом Минобрнауки от 31.05.2017 № 481

Зав.кафедрой разработчика,
д.техн.н., доц.



Д. В. Ульрих

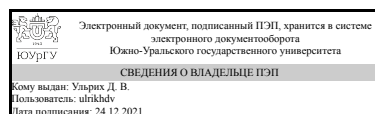
Разработчик программы,
д.техн.н., проф., профессор



С. Е. Денисов

СОГЛАСОВАНО

Руководитель направления
д.техн.н., доц.



Д. В. Ульрих

1. Цели и задачи дисциплины

Цель: Изучение методов инженерно-геологических изысканий в строительстве

Задачи: Изучить организационные основы инженерно-геологических изысканий

Изучить современные методы инженерно-геологических изысканий Изучить специальные методы инженерно-геологических изысканий Изучить методы поиска, разведки и подсчета запасов строительного материала

Краткое содержание дисциплины

Настоящая программа предназначена для бакалавров строительных специальностей. В рамках данного курса всесторонне рассматриваются методы инженерно - геологических изысканий, вопросы создания и функционирования организационно-экономического механизма управления инженерно - геологическими изысканиями, закрепленными действующим законодательством. В условиях формирования системы управления инженерно - геологическими изысканиями в строительстве актуальным является модернизация и создание новых высокоэффективных и ресурсосберегающих методов инженерно-геологических изысканий. Курс «Инженерно-геологические изыскания в строительстве» разработан для бакалавров и специалистов в сфере строительства.

2. Компетенции обучающегося, формируемые в результате освоения дисциплины

Планируемые результаты освоения ОП ВО (компетенции)	Планируемые результаты обучения по дисциплине
ОПК-5 Способен участвовать в инженерных изысканиях, необходимых для строительства и реконструкции объектов строительства и жилищно-коммунального хозяйства	Знает: основные методы инженерно-геологических изысканий Умеет: определять основные показатели свойств грунтов Имеет практический опыт: анализа и прогноза изменения инженерно- геологических условий площади строительства

3. Место дисциплины в структуре ОП ВО

Перечень предшествующих дисциплин, видов работ учебного плана	Перечень последующих дисциплин, видов работ
1.О.21 Геодезия	Не предусмотрены

Требования к «входным» знаниям, умениям, навыкам студента, необходимым при освоении данной дисциплины и приобретенным в результате освоения предшествующих дисциплин:

Дисциплина	Требования
1.О.21 Геодезия	Знает: основные геодезические приборы, способы работы с ними и построение топографических карт Умеет: выполнять расчетно-графические задания с применением современных геодезических требований Имеет практический опыт: настройки и работы с

	теодолитами-тахеометрами и нивелирами; полевой геодезической съемки
--	--

4. Объём и виды учебной работы

Общая трудоемкость дисциплины составляет 2 з.е., 72 ч., 36,25 ч. контактной работы

Вид учебной работы	Всего часов	Распределение по семестрам
		в часах
		Номер семестра
		2
Общая трудоёмкость дисциплины	72	72
<i>Аудиторные занятия:</i>	32	32
Лекции (Л)	24	24
Практические занятия, семинары и (или) другие виды аудиторных занятий (ПЗ)	8	8
Лабораторные работы (ЛР)	0	0
<i>Самостоятельная работа (СРС)</i>	35,75	35,75
с применением дистанционных образовательных технологий	0	
Разработка бизнес - плана по эксплуатации карьера строительного материала	6	6
Оценка воздействия горнодобывающего предприятия на окружающую среду	6	6
Расчет сметной стоимости инженерно-геодезический изысканий	6	6
Подготовка к зачету	8	8
Разработка нового метода зондирования грунтов	3,75	3,75
Определение гидрогеологических параметров	6	6
Консультации и промежуточная аттестация	4,25	4,25
Вид контроля (зачет, диф.зачет, экзамен)	-	зачет

5. Содержание дисциплины

№ раздела	Наименование разделов дисциплины	Объем аудиторных занятий по видам в часах			
		Всего	Л	ПЗ	ЛР
1	Понятие инженерная геология. Физико-механические свойства грунтов	10	8	2	0
2	Инженерно-геологические процессы и явления. Изучение гидрогеологических условий. Поиск и разведка строительного материала	6	4	2	0
3	Методы проведения инженерно-геологических и гидрогеологических изысканий	16	12	4	0

5.1. Лекции

№ лекции	№ раздела	Наименование или краткое содержание лекционного занятия	Кол-во
----------	-----------	---	--------

			часов
1	1	Предмет и структура дисциплины "Инженерная геология". Понятие "Грунтоведение".	4
2	1	Методы изучения физико-механических свойств грунтов	4
3	2	Инженерно-геологические процессы и явление. Изучение гидрогеологических условий. Поиск и разведка строительного материала	4
4	3	Полевые методы изучения свойств грунтов.	4
5	3	Геофизические методы в инженерной геологии	4
6	3	Методы определения гидрогеологических параметров	4

5.2. Практические занятия, семинары

№ занятия	№ раздела	Наименование или краткое содержание практического занятия, семинара	Кол-во часов
1	1	Изучение методов определения физико-механических свойств грунтов	2
2	2	определение плотностных и прочностных свойств грунтов методом статического и динамического зондирования	2
3	3	Определение гидрогеологических параметров методом откачек	2
4	3	Методы разведки строительных материалов. Расчет запасов строительного материала	2

5.3. Лабораторные работы

Не предусмотрены

5.4. Самостоятельная работа студента

Выполнение СРС			
Подвид СРС	Список литературы (с указанием разделов, глав, страниц) / ссылка на ресурс	Семестр	Кол-во часов
Разработка бизнес - плана по эксплуатации карьера строительного материала	Ананьев, В. П. Инженерная геология Текст учеб. для вузов по строит. специальностям В. П. Ананьев, А. Д. Потапов. - 6-е изд., стер. - М.: Высшая школа, 2009. - 574, [1] с. ил. Ананьев, В. П. Основы геологии, минералогии и петрографии Учеб. по направлению "Строительство" и строит. специальностям высш. учеб. заведений. - М.: Высшая школа, 1999. - 303 с. ил.	2	6
Оценка воздействия горнодобывающего предприятия на окружающую среду	Водоснабжение и санитарная техника, науч.-техн. и произв. журн. НИИ ВОДГЕО, Союзводоканалпроект, ЦНИИЭП инженер. оборудования, ГПКНИИ Сантехниипроект. М.: Стройиздат 2. 2. Экология и жизнь, ежемес. Журн. Рос. Зеленый Крест, М.: Изд. об-ние «Международный дом сотрудничества» 3. 3. Экология и промышленность России, обществ. науч.-техн.журн. Рос. акад. Наук, М-во Рос.	2	6

	Федерации по делам гражд.обороны, чрезвычайн.ситуациям и ликвидации последствий стихийных бедствий. М.: Машиностроение		
Расчет сметной стоимости инженерно-геодезический изысканий	Экология и промышленность России, обществ. науч.-техн.журн. Рос. акад. Наук, М-во Рос. Федерации по делам гражд.обороны, чрезвычайн.ситуациям и ликвидации последствий стихийных бедствий. М.: Машиностроение	2	6
Подготовка к зачету	Ананьев, В. П. Инженерная геология Текст учеб. для вузов по строит. специальностям В. П. Ананьев, А. Д. Потапов. - 6-е изд., стер. - М.: Высшая школа, 2009. - 574, [1] с. ил. Ананьев, В. П. Основы геологии, минералогии и петрографии Учеб. по направлению "Стр-во" и строит. специальностям высш. учеб. заведений. - М.: Высшая школа, 1999. - 303 с. ил.	2	8
Разработка нового метода зондирования грунтов	Ананьев, В. П. Инженерная геология Текст учеб. для вузов по строит. специальностям В. П. Ананьев, А. Д. Потапов. - 6-е изд., стер. - М.: Высшая школа, 2009. - 574, [1] с. ил. Ананьев, В. П. Основы геологии, минералогии и петрографии Учеб. по направлению "Стр-во" и строит. специальностям высш. учеб. заведений. - М.: Высшая школа, 1999. - 303 с. ил.	2	3,75
Определение гидрогеологических параметров	3. Экология и промышленность России, обществ. науч.-техн.журн. Рос. акад. Наук, М-во Рос. Федерации по делам гражд.обороны, чрезвычайн.ситуациям и ликвидации последствий стихийных бедствий. М.: Машиностроение	2	6

6. Текущий контроль успеваемости, промежуточная аттестация

Контроль качества освоения образовательной программы осуществляется в соответствии с Положением о балльно-рейтинговой системе оценивания результатов учебной деятельности обучающихся.

6.1. Контрольные мероприятия (КМ)

№ КМ	Се-мestr	Вид контроля	Название контрольного мероприятия	Вес	Макс. балл	Порядок начисления баллов	Учитывается в ПА
1	2	Текущий контроль	Решение задач по разделу "Геологическое строение"	1	5	Для получения отметки за практическую работу (ПР) каждому студенту необходимо: выполнить практическое задание, подготовить	зачет

			строительной площадки"		<p>отчет по нему в письменной форме, защитить отчет.</p> <p>Практическая работа проводится индивидуально по вариантам согласно номеру в журнале группы.</p> <p>Выполнение практической работы обязательно. Студент, не выполнивший практической работы по расписанию занятий без уважительной причины, не допускается к промежуточной аттестации по дисциплине.</p> <p>Отчет по практической работе должен отвечать требованиям, предъявляемым преподавателем: оформление отчета допускается в печатном виде или рукописном с обязательным указанием основных разделов: цель работы; теоретическая сущность работы; ход выполнения ; результаты и вычисления; выводы. Отчет должен быть оформлен и предъявлен преподавателю на следующем занятии после выполнения практической работы. Каждый студент оформляет отчет индивидуально.</p> <p>Защита практической работы проводится индивидуально.</p> <p>Обсуждается ход работы и задаются вопросы по теоретической части, соответствующей теме работы.</p> <p>Каждый студент получает 5-6 вопросов. При ответах студент может пользоваться своим отчетом.</p> <p>5 баллов - студент выполнил практическую работу, оформил отчет в срок, при защите уверенно и исчерпывающе отвечал на все вопросы.</p> <p>4 балла - студент выполнил практическую работу, оформил отчет в срок, при защите уверенно отвечал на большинство вопросов, однако некоторые вопросы вызвали затруднения.</p> <p>3 балла - студент выполнил практическую работу, оформил отчет позже указанного срока, при защите неуверенно отвечал на большинство вопросов.</p> <p>2 балла - студент выполнил практическую работу, не оформил отчет в срок, при защите затрудняется с ответами на вопросы.</p> <p>1 балл - студент выполнил практическую работу, но не оформил отчет в срок, имеет существенные</p>	
--	--	--	------------------------	--	--	--

						замечания по оформлению зачета, не может пояснить порядок расчета. 0 баллов - студент не выполнил практическую работу.	
2	2	Текущий контроль	Решение задач по разделу "Грунтоведение"	1	5	<p>Для получения отметки за практическую работу (ПР) каждому студенту необходимо: выполнить практическое задание, подготовить отчет по ней в письменной форме, защитить отчет.</p> <p>Практическая работа проводится индивидуально по вариантам согласно номеру в журнале группы.</p> <p>Выполнение практической работы обязательно. Студент, не выполнивший практической работы по расписанию занятий без уважительной причины, не допускается к промежуточной аттестации по дисциплине.</p> <p>Отчет по практической работе должен отвечать требованиям, предъявляемым преподавателем: оформление отчета допускается в печатном виде или рукописном с обязательным указанием основных разделов: цель работы; теоретическая сущность работы; ход выполнения ; результаты и вычисления; выводы. Отчет должен быть оформлен и предъявлен преподавателю на следующем занятии после выполнения практической работы. Каждый студент оформляет отчет индивидуально.</p> <p>Защита практической работы проводится индивидуально.</p> <p>Обсуждается ход работы и задаются вопросы по теоретической части, соответствующей теме работы.</p> <p>Каждый студент получает 5-6 вопросов. При ответах студент может пользоваться своим отчетом.</p> <p>5 баллов - студент выполнил практическую работу, оформил отчет в срок, при защите уверенно и исчерпывающе отвечал на все вопросы.</p> <p>4 балла - студент выполнил практическую работу, оформил отчет в срок, при защите уверенно отвечал на большинство вопросов, однако некоторые вопросы вызвали затруднения.</p> <p>3 балла - студент выполнил практическую работу, оформил отчет позже указанного срока, при защите неуверенно отвечал на большинство</p>	зачет

					<p>вопросов.</p> <p>2 балла - студент выполнил практическую работу, не оформил отчет в срок, при защите затрудняется с ответами на вопросы.</p> <p>1 балл - студент выполнил практическую работу, но не оформил отчет в срок, имеет существенные замечания по оформлению зачета, не может пояснить порядок расчета.</p> <p>0 баллов - студент не выполнил практическую работу.</p>	
3	2	Текущий контроль	<p>Решение задач по разделу "Гидрогеологические условия строительной площадки"</p>	1	5 <p>Для получения отметки за практическую работу (ПР) каждому студенту необходимо: выполнить практическое задание, подготовить отчет по ней в письменной форме, защитить отчет.</p> <p>Практическая работа проводится индивидуально по вариантам согласно номеру в журнале группы.</p> <p>Выполнение практической работы обязательно. Студент, не выполнивший практической работы по расписанию занятий без уважительной причины, не допускается к промежуточной аттестации по дисциплине.</p> <p>Отчет по практической работе должен отвечать требованиям, предъявляемым преподавателем: оформление отчета допускается в печатном виде или рукописном с обязательным указанием основных разделов: цель работы; теоретическая сущность работы; ход выполнения ; результаты и вычисления; выводы. Отчет должен быть оформлен и предъявлен преподавателю на следующем занятии после выполнения практической работы. Каждый студент оформляет отчет индивидуально.</p> <p>Защита практической работы проводится индивидуально.</p> <p>Обсуждается ход работы и задаются вопросы по теоретической части, соответствующей теме работы.</p> <p>Каждый студент получает 5-6 вопросов. При ответах студент может пользоваться своим отчетом.</p> <p>5 баллов - студент выполнил практическую работу, оформил отчет в срок, при защите уверенно и исчерпывающе отвечал на все вопросы.</p> <p>4 балла - студент выполнил практическую работу, оформил отчет в</p>	зачет

					<p>срок, при защите уверенно отвечал на большинство вопросов, однако некоторые вопросы вызвали затруднения.</p> <p>3 балла - студент выполнил практическую работу, оформил отчет позже указанного срока, при защите неуверенно отвечал на большинство вопросов.</p> <p>2 балла - студент выполнил практическую работу, не оформил отчет в срок, при защите затрудняется с ответами на вопросы.</p> <p>1 балл - студент выполнил практическую работу, но не оформил отчет в срок, имеет существенные замечания по оформлению зачета, не может пояснить порядок расчета.</p> <p>0 баллов - студент не выполнил практическую работу.</p>	
4	2	Текущий контроль	Решение задач по разделу "Инженерно-геологические процессы и явления"	1	5 <p>Для получения отметки за практическую работу (ПР) каждому студенту необходимо: выполнить практическое задание, подготовить отчет по ней в письменной форме, защитить отчет.</p> <p>Практическая работа проводится индивидуально по вариантам согласно номеру в журнале группы.</p> <p>Выполнение практической работы обязательно. Студент, не выполнивший практической работы по расписанию занятий без уважительной причины, не допускается к промежуточной аттестации по дисциплине.</p> <p>Отчет по практической работе должен отвечать требованиям, предъявляемым преподавателем: оформление отчета допускается в печатном виде или рукописном с обязательным указанием основных разделов: цель работы; теоретическая сущность работы; ход выполнения ; результаты и вычисления; выводы. Отчет должен быть оформлен и предъявлен преподавателю на следующем занятии после выполнения практической работы. Каждый студент оформляет отчет индивидуально.</p> <p>Защита практической работы проводится индивидуально.</p> <p>Обсуждается ход работы и задаются вопросы по теоретической части, соответствующей теме работы.</p> <p>Каждый студент получает 5-6 вопросов. При ответах студент может</p>	зачет

					<p>пользоваться своим отчетом.</p> <p>5 баллов - студент выполнил практическую работу, оформил отчет в срок, при защите уверенно и исчерпывающе отвечал на все вопросы.</p> <p>4 балла - студент выполнил практическую работу, оформил отчет в срок, при защите уверенно отвечал на большинство вопросов, однако некоторые вопросы вызвали затруднения.</p> <p>3 балла - студент выполнил практическую работу, оформил отчет позже указанного срока, при защите неуверенно отвечал на большинство вопросов.</p> <p>2 балла - студент выполнил практическую работу, не оформил отчет в срок, при защите затрудняется с ответами на вопросы.</p> <p>1 балл - студент выполнил практическую работу, но не оформил отчет в срок, имеет существенные замечания по оформлению зачета, не может пояснить порядок расчета.</p> <p>0 баллов - студент не выполнил практическую работу.</p>	
5	2	Промежуточная аттестация	зачет	-	<p>5</p> <p>Полное знание и понимание темы, грамотные, развернутые ответы по билету, студент отвечает на дополнительный вопрос - 5 баллов.</p> <p>Хорошее знание и понимание темы, грамотные ответы по билету - 4 балла.</p> <p>Студент грамотно отвечает на один из двух вопросов к зачету и не готов по второму вопросу билета - 3 балла.</p> <p>Неполные знания по теме, неправильные ответы по билету - 2 балла</p> <p>Студент неверно отвечает на вопросы билета - 1 балл</p> <p>Студент не отвечал по билету / не явился на зачет - 0 баллов</p>	зачет

6.2. Процедура проведения, критерии оценивания

Вид промежуточной аттестации	Процедура проведения	Критерии оценивания
зачет	<p>Зачет производится по билетам с двумя вопросами. Вопросы билетов выдаются студентам заранее. Решение задач входит в состав зачета. Процедура зачета: Выдача билетов.</p> <p>Подготовка к собеседованию. Собеседование.</p> <p>Дополнительные вопросы.</p>	<p>В соответствии с пп. 2.5, 2.6 Положения</p>

6.3. Оценочные материалы

Компетенции	Результаты обучения	№ КМ				
		1	2	3	4	5
ОПК-5	Знает: основные методы инженерно-геологических изысканий	+	+	+	+	+
ОПК-5	Умеет: определять основные показатели свойств грунтов	+	+	+	+	+
ОПК-5	Имеет практический опыт: анализа и прогноза изменения инженерно-геологических условий площади строительства	+	+	+	+	+

Фонды оценочных средств по каждому контрольному мероприятию находятся в приложениях.

7. Учебно-методическое и информационное обеспечение дисциплины

Печатная учебно-методическая документация

а) основная литература:

1. Ананьев, В. П. Инженерная геология Учеб. для вузов по строит. специальностям. - 2-е изд., перераб. и доп. - М.: Высшая школа, 2000. - 508,[1] с. ил.
2. Семеняк, Г. С. Инженерная геология [Текст] учеб. пособие по направлению "Стр-во" Г. С. Семеняк, Т. И. Таранина ; Юж.-Урал. гос. ун-т, Каф. Строит. материалы ; ЮУрГУ. - Челябинск: Издательский Центр ЮУрГУ, 2010. - 175, [1] с. ил. электрон. версия
3. Симагин, В. Г. Инженерная геология [Текст] учеб. пособие для вузов В. Г. Симагин. - М.: Издательство Ассоциации строительных вузов, 2008. - 263, [1] с. ил.
4. Швецов, Г. И. Инженерная геология, механика грунтов, основания и фундаменты Учеб. для вузов. - 2-е изд., перераб. и доп. - М.: Высшая школа, 1997. - 318,[1] с. ил.

б) дополнительная литература:

1. Программа, методические указания и задания на контрольные работы по курсу "Инженерная геология" для специальностей "Промышленное и гражданское строительство", "Городское строительство", "Сельскохозяйственное строительство". - М.: Высшая школа, 1973. - 19 с.
2. Зорина, В. А. Инженерная геология. Определитель минералов и горных пород [Текст] учеб. пособие для студентов-заочников Челяб. политехн. ин-т им. Ленинского комсомола, Каф. Строит. материалы ; ЮУрГУ. - Челябинск: Издательство ЧПИ, 1986. - 47 с.
3. Речкалова, А. В. Инженерная геология. Определитель минералов и горных пород Учеб. пособие для самостоят. работы студентов А. В. Речкалова, С. Е. Денисов; Юж.-Урал. гос. ун-т, Каф. Строит. материалы; ЮУрГУ. - 2-е изд., испр. и доп. - Челябинск: Издательство ЮУрГУ, 2003. - 47 с. ил. электрон. версия

в) отечественные и зарубежные журналы по дисциплине, имеющиеся в библиотеке:

1. Отсутствуют

г) методические указания для студентов по освоению дисциплины:

1. -

из них: учебно-методическое обеспечение самостоятельной работы студента:

1. -

Электронная учебно-методическая документация

№	Вид литературы	Наименование ресурса в электронной форме	Библиографическое описание
1	Методические пособия для самостоятельной работы студента	Учебно-методические материалы кафедры	Рассказова, Н. С. Гидрологические расчеты для водного хозяйства : на примере Урала https://aci.susu.ru/institute/chairs

Перечень используемого программного обеспечения:

Нет

Перечень используемых профессиональных баз данных и информационных справочных систем:

1. ООО "ГарантУралСервис"-Гарант(бессрочно)

8. Материально-техническое обеспечение дисциплины

Вид занятий	№ ауд.	Основное оборудование, стенды, макеты, компьютерная техника, предустановленное программное обеспечение, используемое для различных видов занятий
Лекции	330 (Л.к.)	Медиапроектор, ПК, программное обеспечение Microsoft-Office(бессрочно), Microsoft-Windows(бессрочно)
Практические занятия и семинары	330 (Л.к.)	Медиапроектор, ПК, программное обеспечение Microsoft-Office(бессрочно), Microsoft-Windows(бессрочно)