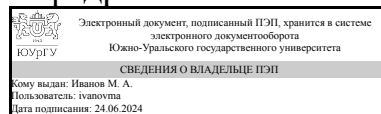


# ЮЖНО-УРАЛЬСКИЙ ГОСУДАРСТВЕННЫЙ УНИВЕРСИТЕТ

УТВЕРЖДАЮ:  
Заведующий выпускающей  
кафедрой



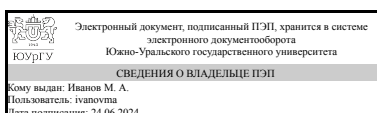
М. А. Иванов

## РАБОЧАЯ ПРОГРАММА

**дисциплины** 1.Ф.П0.13.01 Источники питания для сварки  
**для направления** 15.03.01 Машиностроение  
**уровень** Бакалавриат  
**профиль подготовки** Роботизация и инжиниринг сварочного производства  
**форма обучения** заочная  
**кафедра-разработчик** Оборудование и технология сварочного производства

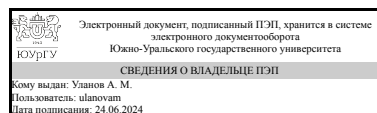
Рабочая программа составлена в соответствии с ФГОС ВО по направлению подготовки 15.03.01 Машиностроение, утверждённым приказом Минобрнауки от 09.08.2021 № 727

Зав.кафедрой разработчика,  
к.техн.н., доц.



М. А. Иванов

Разработчик программы,  
старший преподаватель



А. М. Уланов

## 1. Цели и задачи дисциплины

Цель изучения дисциплины: изучить основы теории работы источников питания для дуговой сварки, их устройство, принципы выбора источника в зависимости от способа сварки, особенности эксплуатации источников. Задачи изучения дисциплины: - изучить основные характеристики источников питания, теорию и принципы работы источников разного назначения, - изучить устройство и электросхемы источников питания, - изучить способы регулирования режимов сварки, - изучить настройку оборудования для сварки на заданный режим, - изучить электрические цепи источников питания

## Краткое содержание дисциплины

Дисциплина включает в себя историю возникновения, развития сварочного оборудования с учетом истории появления различных видов сварки. Классификацию источников питания, требования к источникам питания. В дисциплине рассмотрена сварочная дуга и ее характеристики, условия устойчивости горения дуги, регулирование горения дуги изменением значений основных сварочных параметров; рассмотрено влияние особенностей сварочной дуги на выбор источника питания. Подробно рассмотрены группы сварочных источников: сварочные трансформаторы, сварочные выпрямители, сварочные преобразователи, сварочные агрегаты, сварочные источники инверторного типа. Рассмотрены как сильные, так и слабые стороны каждого из них. Даны подробные классификации источников в зависимости от назначения: мощности, роду, используемого тока, форме внешней характеристики дуги. Дисциплина содержит информацию о специализированных источниках питания, а так же основные правила эксплуатации источников и технику безопасности при работе с источниками для сварки.

## 2. Компетенции обучающегося, формируемые в результате освоения дисциплины

Планируемые результаты освоения ОП ВО (компетенции)	Планируемые результаты обучения по дисциплине
ПК-2 Техническая подготовка и контроль сварочного производства, его обеспечение и нормирование	Знает: Опыт производства и конструктивные особенности сварочного оборудования Умеет: Производить подбор сварочного и вспомогательного оборудования Имеет практический опыт: Определение необходимого состава и количества сварочного оборудования для производства сварной конструкции (изделий, продукции) любой сложности

## 3. Место дисциплины в структуре ОП ВО

Перечень предшествующих дисциплин, видов работ учебного плана	Перечень последующих дисциплин, видов работ
Сварка пластмасс, Введение в направление подготовки, Практикум по виду профессиональной деятельности,	Основы промышленной безопасности сварных металлоконструкций, Производство сварных конструкций, Технические средства контроля сварных

Термическая резка металлов, Сварка полимерных материалов, Роботизированные комплексы в сварочном производстве, Газопламенная обработка металлов, Автоматизированные системы в сварке, Производственная практика (практика по получению профессиональных умений и опыта профессиональной деятельности) (4 семестр), Учебная практика (ознакомительная) (2 семестр)	конструкций, Сварка в строительстве, Нормативная документация в сварочном производстве, Техническая диагностика сварных строительных конструкций, Источники энергии и тепловые процессы при сварке, Неразрушающий контроль в сварочном производстве, Физико-химические и металлургические процессы при сварке, Теоретические основы диагностики и надежности, Технология и оборудование сварки плавлением, Контроль качества сварных соединений, Конструирование и расчет сварных сооружений, Проектирование сварных конструкций, Основы проектирования, Производственная практика (преддипломная) (10 семестр), Производственная практика (технологическая, проектно-технологическая) (8 семестр)
---	--

Требования к «входным» знаниям, умениям, навыкам студента, необходимым при освоении данной дисциплины и приобретенным в результате освоения предшествующих дисциплин:

Дисциплина	Требования
Сварка полимерных материалов	Знает: Передовой отечественный и зарубежный опыт производства сварных конструкций, технологические процессы сварки, сварочное и вспомогательное оборудование Умеет: Выполнять расчеты и определять оптимальные технологические режимы и параметры сварки конструкций (изделий, продукции) любой сложности Имеет практический опыт: Расчет и отработка технологических режимов и параметров сварки конструкций (изделий, продукции) любой сложности
Термическая резка металлов	Знает: Порядок и методы планирования технической и технологической подготовки производства и выполнения сварочных работ Умеет: Определять возможность, технологичность, доступность и последовательность выполнения термической резки. Имеет практический опыт: Определения необходимого оборудования и режимов резки для производства (изготовления, монтажа, ремонта, реконструкции) сварной конструкции (изделий, продукции) любой сложности
Газопламенная обработка металлов	Знает: Порядок и методы планирования технической и технологической подготовки производства и выполнения сварочных работ Умеет: Определять возможность,

	технологичность, доступность и последовательность выполнения термической резки Имеет практический опыт: Определения необходимого оборудования и режимов резки для производства (изготовления, монтажа, ремонта, реконструкции) сварной конструкции (изделий, продукции) любой сложности
Сварка пластмасс	Знает: Передовой отечественный и зарубежный опыт производства сварных конструкций, технологические процессы сварки, сварочное и вспомогательное оборудование Умеет: Выполнять расчеты и определять оптимальные технологические режимы и параметры сварки конструкций (изделий, продукции) любой сложности Имеет практический опыт: Расчет и отработка технологических режимов и параметров сварки конструкций (изделий, продукции) любой сложности
Введение в направление подготовки	Знает: Типы сварных соединений, способу сварки, сварочное и вспомогательное оборудование Умеет: Определять тип сварочного и вспомогательного оборудования для поставленной задачи Имеет практический опыт: По выполнению сварочных операций различными способами сварки
Практикум по виду профессиональной деятельности	Знает: Основы сварочного производства Умеет: Определять технологичность сварной конструкции любой сложности, доступность и последовательность выполнения сварных швов, включая доступность для выполнения осмотра и неразрушающего контроля Имеет практический опыт: Расчет и отработка технологических режимов и параметров сварки конструкций (изделий, продукции) любой сложности
Автоматизированные системы в сварке	Знает: Нормативы расхода свариваемых и сварочных материалов, инструмента, электроэнергии Умеет: Определять эффективность изготовления сварной конструкции любой сложности Имеет практический опыт: Проведения мероприятий по предупреждению брака и повышению качества сварной конструкции
Роботизированные комплексы в сварочном производстве	Знает: Технологию производства сварных конструкций Умеет: Определять технологичность сварной конструкции любой сложности, последовательность выполнения сварных швов Имеет практический опыт: Проведения мероприятий по автоматизации (роботизации) технологии изготовления сварной продукции
Производственная практика (практика по получению профессиональных умений и опыта профессиональной деятельности) (4 семестр)	Знает: Умеет: Имеет практический опыт: Работы на промышленном оборудовании в сфере сварочного производства
Учебная практика (ознакомительная) (2 семестр)	Знает: Технологические процессы сварки, сварочное и вспомогательное оборудование

	Умеет: Производить подбор сварочного и вспомогательного оборудования Имеет практический опыт: Проведение работ по освоению новых технологических процессов и внедрению их в производство
--	--

#### 4. Объём и виды учебной работы

Общая трудоемкость дисциплины составляет 4 з.е., 144 ч., 20,5 ч. контактной работы

Вид учебной работы	Всего часов	Распределение по семестрам в часах
		Номер семестра
		6
Общая трудоёмкость дисциплины	144	144
<i>Аудиторные занятия:</i>	12	12
Лекции (Л)	4	4
Практические занятия, семинары и (или) другие виды аудиторных занятий (ПЗ)	4	4
Лабораторные работы (ЛР)	4	4
<i>Самостоятельная работа (СРС)</i>	123,5	123,5
Изучение и конспектирование монографий, учебных пособий, хрестоматий и сборников документов	113,5	113,5
Подготовка к зачету	10	10
Консультации и промежуточная аттестация	8,5	8,5
Вид контроля (зачет, диф.зачет, экзамен)	-	диф.зачет

#### 5. Содержание дисциплины

№ раздела	Наименование разделов дисциплины	Объем аудиторных занятий по видам в часах			
		Всего	Л	ПЗ	ЛР
1	Свойства сварочной дуги и требования к источникам питания для дуговой сварки. Режимы работы источников питания.	0,5	0,5	0	0
2	Сварочные трансформаторы	3	1	1	1
3	Сварочные выпрямители	4	1	1	2
4	Сварочные генераторы	3	1	1	1
5	Специализированные источники для дуговой сварки и родственных процессов. Эксплуатация источников	1,5	0,5	1	0

##### 5.1. Лекции

№ лекции	№ раздела	Наименование или краткое содержание лекционного занятия	Кол-во часов
1	1	Вводная лекция. Исторический экскурс. Свойства сварочной дуги и требования к источникам питания. Классификация источников, общие требования к ним, внешняя характеристика источника. Сварочная дуга, характеристики дуги. Устойчивость энергетической системы "Источник –	0,5

		дуга". Требования к форме внешней характеристики источника. Режим работы источников. Климатические исполнения и категории размещения источников. Структура обозначения источников.	
1-2	2	Сварочные трансформаторы. Основы теории работы сварочных трансформаторов, основные уравнения, упрощенная схема замещения. Классификация трансформаторов. Функциональные схемы однопостовых сварочных трансформаторов с подвижными обмотками, подвижными шунтами с витковым регулированием. Сварочные трансформаторы с электрическим регулированием. Электрические схемы и конструкция магнитных систем, регулирование внешних характеристик, регулирование режимов.	1
2-3	3	Сварочные выпрямители. Классификация и функциональные схемы сварных выпрямительных установок, назначение отдельных узлов. Схема выпрямления. Сварочные выпрямители с внешними характеристиками падающей формы. Функциональные схемы. Назначение и устройство узлов. Регулирование режимов. Сварочные выпрямители с жесткими внешними характеристиками. Функциональные схемы, формирование внешних характеристик, регулирование выходного напряжения. Универсальные сварочные выпрямители ВДУ. Функциональная схема, устройство и назначение основных узлов	1
3-4	4	Сварочные генераторы. Основы теории работы сварочных генераторов, электрические схемы. Устройство коллекторных и вентильных генераторов. Сварочные преобразователи и агрегаты.	1
4	5	Специализированные источники для дуговой сварки и родственных процессов. Инверторные источники питания для сварки. Основные правила эксплуатации источников питания.	0,5

## 5.2. Практические занятия, семинары

№ занятия	№ раздела	Наименование или краткое содержание практического занятия, семинара	Кол-во часов
1	2	Сварочные трансформаторы. Ознакомление со схемами и устройством трансформаторов, принципами регулирования режимов, основными правилами эксплуатации	1
1	3	Сварочные выпрямители. Изучение схем и конструкции выпрямителей, принципа работы. Правила подключения и эксплуатации	1
2	4	Сварочные преобразователи и специализированные источники, основные узлы и их работа.	1
2	5	Выпрямители инверторного типа. Правила эксплуатации	1

## 5.3. Лабораторные работы

№ занятия	№ раздела	Наименование или краткое содержание лабораторной работы	Кол-во часов
1	2	Сварочные трансформаторы. Снятие внешних характеристик трансформаторов	1
1	3	Сварочные выпрямители. Снятие внешних и регулировочных характеристик выпрямителей	2
2	4	Сварочные генераторы снятие. Внешних и регулировочных характеристик	0,5
2	4	Изучение основных узлов сварочного инвертора	0,5

## 5.4. Самостоятельная работа студента

Выполнение СРС			
Подвид СРС	Список литературы (с указанием разделов, глав, страниц) / ссылка на ресурс	Семестр	Кол-во часов
Изучение и конспектирование монографий, учебных пособий, хрестоматий и сборников документов	Литература из раздела "учебно-методические материалы"	6	113,5
Подготовка к зачету	Литература из раздела "учебно-методические материалы"	6	10

## 6. Фонд оценочных средств для проведения текущего контроля успеваемости, промежуточной аттестации

Контроль качества освоения образовательной программы осуществляется в соответствии с Положением о балльно-рейтинговой системе оценивания результатов учебной деятельности обучающихся.

### 6.1. Контрольные мероприятия (КМ)

№ КМ	Се-местр	Вид контроля	Название контрольного мероприятия	Вес	Макс. балл	Порядок начисления баллов	Учитывается в ПА
1	6	Текущий контроль	Контрольная работа №1	1	9	Контрольная работа проводится по вариантам. Каждая контрольная работа содержит по 3 вопроса. В рамках изучения дисциплины планируется проведение не менее 3х контрольных работ. Максимальное количество баллов за контрольные работы без замечаний: 9 баллов; Каждый вопрос оценивается максимально в 3 балла. Если студент отвечает на вопрос контрольной работы своими словами и при этом допускает неточности в формулировках, то ответ на вопрос оценивается в диапазоне от 1,5 до 2,5 баллов; если ответ на вопрос контрольной работы списан из интернета, то он оценивается в диапазоне от 0,5 до 1,5 баллов, в зависимости от точности выполнения задания (понимания задания студентом)	зачет
2	6	Текущий контроль	Контрольная работа №2	1	9	Контрольная работа проводится по вариантам. Каждая контрольная работа содержит по 3 вопроса. В рамках изучения дисциплины планируется проведение не менее 3х контрольных работ. Максимальное количество баллов за контрольные работы без замечаний: 9 баллов; Каждый вопрос оценивается максимально в 3 балла. Если студент отвечает на вопрос контрольной работы своими словами и при этом допускает неточности в формулировках, то	зачет

						ответ на вопрос оценивается в диапазоне от 1,5 до 2,5 баллов; если ответ на вопрос контрольной работы списан из интернета, то он оценивается в диапазоне от 0,5 до 1,5 баллов, в зависимости от точности выполнения задания (понимания задания студентом)	
3	6	Текущий контроль	Контрольная работа №3	1	9	Контрольная работа проводится по вариантам. Каждая контрольная работа содержит по 3 вопроса. В рамках изучения дисциплины планируется проведение не менее 3х контрольных работ. Максимальное количество баллов за контрольные работы без замечаний: 9 баллов; Каждый вопрос оценивается максимально в 3 балла. Если студент отвечает на вопрос контрольной работы своими словами и при этом допускает неточности в формулировках, то ответ на вопрос оценивается в диапазоне от 1,5 до 2,5 баллов; если ответ на вопрос контрольной работы списан из интернета, то он оценивается в диапазоне от 0,5 до 1,5 баллов, в зависимости от точности выполнения задания (понимания задания студентом)	зачет
10	6	Бонус	Бонусное задание	-	15	Студент представляет копии документов, подтверждающие победу или участие в предметных олимпиадах по темам дисциплины. При оценивании результатов мероприятия используется балльно-рейтинговая система оценивания результатов учебной деятельности обучающихся (утверждена приказом ректора от 24.05.2019 г. № 179) Максимально возможная величина бонус-рейтинга +15 %	зачет
11	6	Промежуточная аттестация	Зачет	-	5	Зачет проводится в форме устного ответа на вопросы, содержащиеся в билете. Каждый студент в порядке живой очереди вытягивает билет. В билете содержится 2-3 вопроса, из разных разделов, изучаемой дисциплины. Студент в течение 40 минут готовится к ответу. Студенты, готовые отвечать, подходят к преподавателю. Во время зачета студенту разрешено пользоваться его собственным конспектом при подготовке к ответу. Максимальное количество баллов, которое студент может набрать на зачете, составляет 5 баллов. Студент получает 5 баллов, если: – полностью отвечает на вопросы билета, используя при ответе техническую терминологию; – в своем ответе использует логическое, последовательное изложение материала; – показывает глубокое знание материала. Студент получает 4 балла, если: – полностью отвечает на вопросы билета,	зачет



					используя при ответе техническую терминологию; –при ответе на вопросы билета допускает некоторые неточности в формулировке при этом, отвечает на уточняющие вопросы преподавателя; – показывает знание материала. Студент получает 3 балла, если: – не полностью отвечает на вопросы билета; – при ответе на вопросы билета допускает неточности в формулировке, допускает неточности при ответе на уточняющие вопросы преподавателя; – показывает поверхностное знание материала. Студент отправляется на пересдачу если: – студент не отвечает на вопросы билета; – студент показывает не знание материала. Если студент вытягивает сложный для него билет, то до начала подготовки к ответу, он может его заменить при этом максимальный балл, который студент может получить: 4 балла.	
--	--	--	--	--	--	--

## 6.2. Процедура проведения, критерии оценивания

Вид промежуточной аттестации	Процедура проведения	Критерии оценивания
зачет	При оценивании результатов мероприятия используется балльно-рейтинговая система оценивания результатов учебной деятельности обучающихся (утверждена приказом ректора от 24.05.2019 г. № 179)	В соответствии с пп. 2.5, 2.6 Положения

## 6.3. Паспорт фонда оценочных средств

Компетенции	Результаты обучения	№ КМ				
		1	2	3	10	11
ПК-2	Знает: Опыт производства и конструктивные особенности сварочного оборудования	+	+	+	+	+
ПК-2	Умеет: Производить подбор сварочного и вспомогательного оборудования	+	+	+	+	+
ПК-2	Имеет практический опыт: Определение необходимого состава и количества сварочного оборудования для производства сварной конструкции (изделий, продукции) любой сложности	+	+	+	+	+

Типовые контрольные задания по каждому мероприятию находятся в приложениях.

## 7. Учебно-методическое и информационное обеспечение дисциплины

### Печатная учебно-методическая документация

#### а) основная литература:

1. Браткова, О. Н. Источники питания сварочной дуги Учебник для вузов по спец."Оборуд. и технология свароч. пр-ва". - М.: Высшая школа, 1982. - 182 с. ил.

2. Стихин, В. А. Источники питания сварочной дуги Учеб. пособие В. А. Стихин; Юж.-Урал. гос. ун-т, Каф. Оборудование и технология свароч. пр-ва; ЮУрГУ. - Челябинск: Издательство ЮУрГУ, 2003. - 40,[1] с. ил.

*б) дополнительная литература:*

1. Александров, А. Г. Источники питания для дуговой сварки Учеб. пособие для подгот. рабочих на пр-ве. - М.: Машиностроение, 1982. - 79 с. ил.
2. Готтлиб, И. М. Источники питания. Инверторы, конверторы, линейные и импульсные стабилизаторы И. М. Готтлиб. - М.: Постмаркет, 2002. - 541,[1] с. ил.

*в) отечественные и зарубежные журналы по дисциплине, имеющиеся в библиотеке:*

1. - «Сварочное производство», науч.-техн. и произв. журн. Изд.центр "Технология машиностроения" (Фонды библиотеки ЮУрГУ 1955-1969 № 1-12; 1970 № 2, 3, 5-10, 12; 1971-1979 № 1-12; 1980 № 1-10, 12; 1981-1991 № 1-12; 1992 № 1-8, 11; 1993 № 1-6, 8-12; 1994-2000 № 1-12; 2001 № 1, 3-12; 2002-2012 № 1-12; 2013 № 1-6).

*г) методические указания для студентов по освоению дисциплины:*

1. Методические указания к самостоятельной работе студента по дисциплине "Источники питания для сварки"
2. Стихин, В. А. Источники питания сварочной дуги : Учеб. пособие / В. А. Стихин; Юж.-Урал. гос. ун-т, Каф. Оборудование и технология свароч. пр-ва; ЮУрГУ / Челябинск : Издательство ЮУрГУ , 2003 / 40,[1] с. : ил.

*из них: учебно-методическое обеспечение самостоятельной работы студента:*

1. Методические указания к самостоятельной работе студента по дисциплине "Источники питания для сварки"
2. Стихин, В. А. Источники питания сварочной дуги : Учеб. пособие / В. А. Стихин; Юж.-Урал. гос. ун-т, Каф. Оборудование и технология свароч. пр-ва; ЮУрГУ / Челябинск : Издательство ЮУрГУ , 2003 / 40,[1] с. : ил.

**Электронная учебно-методическая документация**

№	Вид литературы	Наименование ресурса в электронной форме	Библиографическое описание
1	Основная литература	Электронный каталог ЮУрГУ	Стихин, В. А. Источники питания сварочной дуги : Учеб. пособие / В. А. Стихин; Юж.-Урал. гос. ун-т, Каф. Оборудование и технология свароч. пр-ва; ЮУрГУ / Челябинск : Издательство ЮУрГУ , 2003 / 40,[1] с. : ил. <a href="https://lib.susu.ru/ftd?base=SUSU_METHOD&amp;key=000270342?base=SUSU">https://lib.susu.ru/ftd?base=SUSU_METHOD&amp;key=000270342?base=SUSU</a>
2	Основная литература	Электронно-библиотечная система издательства Лань	Лупачев, В.Г. Источники питания сварочной дуги. [Электронный ресурс] — Электрон. дан. — Минск : "Высшая школа", 2014. — 20 с. <a href="https://e.lanbook.com/book/65556">https://e.lanbook.com/book/65556</a>
3	Основная литература	Электронно-библиотечная система	Гладков, Э.А. Управление технологическими параметрами сварочного процесса. [Электронный ресурс] / Э.А. Гладков, А.В. Малолетков. — Электрон. дан. — М.: Н.Э. Баумана, 2007. — 148 с. <a href="https://e.lanbook.com/book/62060">https://e.lanbook.com/book/62060</a>

		издательства Лань	
4	Дополнительная литература	Электронно- библиотечная система издательства Лань	Новикова, И.Ю. Технология сварочных процессов и сварочное оборудо — Электрон. дан. — М. : МГИУ, 2009. — 148 с. <a href="https://e.lanbook.com/bc">https://e.lanbook.com/bc</a>

Перечень используемого программного обеспечения:

Нет

Перечень используемых профессиональных баз данных и информационных справочных систем:

Нет

## 8. Материально-техническое обеспечение дисциплины

Вид занятий	№ ауд.	Основное оборудование, стенды, макеты, компьютерная техника, предустановленное программное обеспечение, используемое для различных видов занятий
Лабораторные занятия	02 (1)	Лаборатория источников питания с действующими источниками: ТДМ-317, ТС-500, ТДЭ-254, ВД-302, ВДУ-504, ВДГ-301, ВС-500, ВДГ-601, ВДУ-7201, ТДФ-1601
Практические занятия и семинары	02 (1)	Макеты оборудования, плакаты.
Лабораторные занятия	216а(тк) (Т.к.)	Лабораторные стенды
Лекции	214(тк) (Т.к.)	Мультимедийное оборудование