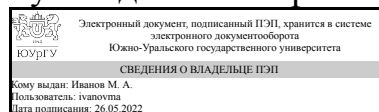


УТВЕРЖДАЮ:
Руководитель направления



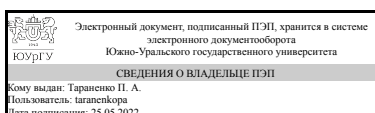
М. А. Иванов

РАБОЧАЯ ПРОГРАММА

**дисциплины 1.О.17 Детали машин и основы конструирования
для направления 15.03.01 Машиностроение
уровень Бакалавриат
форма обучения заочная
кафедра-разработчик Техническая механика**

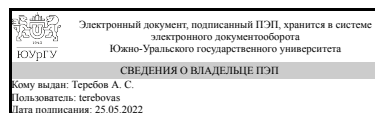
Рабочая программа составлена в соответствии с ФГОС ВО по направлению подготовки 15.03.01 Машиностроение, утверждённым приказом Минобрнауки от 09.08.2021 № 727

Зав.кафедрой разработчика,
к.техн.н., доц.



П. А. Тараненко

Разработчик программы,
к.техн.н., доц., доцент



А. С. Тересов

1. Цели и задачи дисциплины

Цели дисциплины «Детали машин и основы конструирования» - изучить назначение, устройство, принцип действия, основы расчета и конструирования деталей и узлов машин общего назначения для подготовки к практической инженерной деятельности. Задачи дисциплины «Детали машин и основы конструирования» - приобрести практические навыки проектирования, изучить методы, нормы и правила проектирования, обеспечивающие получение надежных, долговечных и экономичных конструкций.

Краткое содержание дисциплины

Дисциплина «Детали машин и основы конструирования» относится к дисциплинам (модулям) базовой части программы бакалавриата или специалитета. В ходе прохождения дисциплины изучаются устройство, назначение, принцип действия, основы расчета и конструирования деталей и узлов машин общего назначения (механические передачи, соединения, подшипниковые узлы и т. д.). Дисциплина «Детали машин и основы конструирования» завершает общетехническую подготовку студента и служит базой для изучения специальных дисциплин.

2. Компетенции обучающегося, формируемые в результате освоения дисциплины

Планируемые результаты освоения ОП ВО (компетенции)	Планируемые результаты обучения по дисциплине
ОПК-12 Способен обеспечивать технологичность изделий и процессов их изготовления, уметь контролировать соблюдение технологической дисциплины при изготовлении изделий машиностроения	Знает: Основы проектирования технических объектов; Умеет: Применять методы расчета и конструирования деталей и узлов механизмов; проводить расчеты деталей машин по критериям работоспособности и надежности; Имеет практический опыт: Разработки и оформления эскизов деталей машин, изображения сборочных единиц, сборочного чертежа изделия, составлять спецификацию, с использованием методов машинной графики;

3. Место дисциплины в структуре ОП ВО

Перечень предшествующих дисциплин, видов работ учебного плана	Перечень последующих дисциплин, видов работ
1.О.18 Метрология, стандартизация и сертификация, 1.О.21 Гидравлика	Не предусмотрены

Требования к «входным» знаниям, умениям, навыкам студента, необходимым при освоении данной дисциплины и приобретенным в результате освоения предшествующих дисциплин:

Дисциплина	Требования
1.О.18 Метрология, стандартизация и	Знает: Основы разработки документации в

сертификация	области машиностроительных производств, оформления законченных проектно-конструкторских работ; физическую сущность явлений, происходящих в материалах при воздействии на них различных факторов в условиях их эксплуатации Умеет: Использовать стандарты и другую нормативную документацию при оценке и контроле качества и сертификации изделий, работ и услуг; осуществлять выбор материалов для изделий различного назначения с учетом эксплуатационных требований и охраны окружающей среды Имеет практический опыт: Участия в мероприятиях по контролю соответствия разрабатываемых проектов и технической документации действующим стандартам, техническим условиям и другим нормативным документам; понятиями об основных группах металлических и неметаллических материалов, их свойствах и областях применения
1.О.21 Гидравлика	Знает: Проблемы создания машин различных типов, в которых используются гидравлические системы; Основные физические свойства жидкостей и газов, законы их кинематики, статики и динамики, силы, действующие в жидкостях, гидромеханические процессы, гидравлическое оборудование; Умеет: Использовать для решения типовых задач законы гидравлики, проектировать гидравлические системы; Использовать для решения типовых задач законы гидравлики, проектировать гидравлические системы; Использовать математические модели гидравлических явлений и процессов, проводить гидромеханические эксперименты в лабораторных условиях; Имеет практический опыт: Расчета и исследования характеристик гидросистем; Использования методов расчета жидких и газообразных потоков;

4. Объём и виды учебной работы

Общая трудоемкость дисциплины составляет 5 з.е., 180 ч., 33,75 ч.
контактной работы

Вид учебной работы	Всего часов	Распределение по семестрам в часах	
		Номер семестра	
		6	7
Общая трудоёмкость дисциплины	180	72	108
<i>Аудиторные занятия:</i>	20	8	12
Лекции (Л)	8	4	4
Практические занятия, семинары и (или) другие виды аудиторных занятий (ПЗ)	8	4	4

Лабораторные работы (ЛР)	4	0	4
Самостоятельная работа (СРС)	146,25	59,75	86,5
с применением дистанционных образовательных технологий	0		
Проработка лекций, курсовое проектирование. Кинематический и силовой расчет привода. Подбор стандартного оборудования.	32	32	0
Проработка лекций, курсовое проектирование. Проектирование исполнительного механизма	27,75	27,75	0
Проработка лекций, курсовое проектирование. Проектирование механизма привода. Проектирование комбинированной муфты.	23	0	23
Проработка лекций, курсовое проектирование. Разработка сборочных и рабочих чертежей привода. Подготовка пояснительной записки (40...50 листов).	63,5	0	63,5
Консультации и промежуточная аттестация	13,75	4,25	9,5
Вид контроля (зачет, диф.зачет, экзамен)	-	зачет	экзамен,КП

5. Содержание дисциплины

№ раздела	Наименование разделов дисциплины	Объем аудиторных занятий по видам в часах			
		Всего	Л	ПЗ	ЛР
1	Этапы проектирования машин.	2	2	0	0
2	Основы проектирования механических передач	10	4	4	2
3	Детали и узлы механических передач	8	2	4	2

5.1. Лекции

№ лекции	№ раздела	Наименование или краткое содержание лекционного занятия	Кол-во часов
1	1	Этапы проектирования машин.	2
2	2	Основы проектирования механических передач	4
3	3	Детали и узлы механических передач	2

5.2. Практические занятия, семинары

№ занятия	№ раздела	Наименование или краткое содержание практического занятия, семинара	Кол-во часов
1	2	Цилиндрические зубчатые передачи. Конические зубчатые передачи. Червячные передачи.	2
2	2	Планетарные передачи. Цепные передачи. Ременные передачи.	2
3	3	Подшипники качения.	4

5.3. Лабораторные работы

№ занятия	№ раздела	Наименование или краткое содержание лабораторной работы	Кол-во часов
1	2	Изучение конструкций и определение основных параметров	2

		цилиндрического, коническо-цилиндрического, червячного редукторов.	
2	3	Изучение конструкций подшипников качения.	2

5.4. Самостоятельная работа студента

Выполнение СРС			
Подвид СРС	Список литературы (с указанием разделов, глав, страниц) / ссылка на ресурс	Семестр	Кол-во часов
Проработка лекций, курсовое проектирование. Кинематический и силовой расчет привода. Подбор стандартного оборудования.	Устиновский, Е. П. Проектирование передач зацеплением с применением ЭВМ Текст компьютеризир. учеб. пособие с программами расчета передач для вузов по машиностроит. направлениям подготовки и специальностям Е. П. Устиновский ; Юж.-Урал. гос. ун-т, Каф. Основы проектирования машин ; ЮУрГУ. - Челябинск: Издательство ЮУрГУ, 2005. - 191, [1] с. ил. 1 электрон. опт. диск	6	32
Проработка лекций, курсовое проектирование. Проектирование исполнительного механизма	Конструкция и расчет исполнительного механизма привода: учеб. пособие. – Челябинск: Издательский центр ЮУрГУ, 2014. – 61 с	6	27,75
Проработка лекций, курсовое проектирование. Проектирование механизма привода. Проектирование комбинированной муфты.	Детали машин и основы конструирования: текст лекций / Е.П. Устиновский, Ю.А. Шевцов; Е.В. Вайчулис; под ред. Е.П. Устиновского. – Челябинск: Издательский центр ЮУрГУ, 2010. – 305 с. Устиновский, Е.П. Проектирование передач зацеплением с применением ЭВМ [Текст и компакт диск]: компьютеризированное учебное пособие с программами рас-чета передач / Е.П. Устиновский. – Челябинск: Изд-во ЮУрГУ, 2005. – 192 с.	7	23
Проработка лекций, курсовое проектирование. Разработка сборочных и рабочих чертежей привода. Подготовка пояснительной записки (40...50 листов).	Дунаев, П.Ф. Конструирование узлов и деталей машин [Текст]: учебное пособие для студентов технических специальностей вузов / П.Ф. Дунаев, О.П. Леликов. – 10-е изд., испр. – М.: Издательский центр «Академия», 2010. – 496 с.	7	63,5

6. Фонд оценочных средств для проведения текущего контроля успеваемости, промежуточной аттестации

Контроль качества освоения образовательной программы осуществляется в соответствии с Положением о балльно-рейтинговой системе оценивания результатов учебной деятельности обучающихся.

6.1. Контрольные мероприятия (КМ)

№	Се-	Вид	Название	Вес	Макс.	Порядок начисления баллов	Учи-
---	-----	-----	----------	-----	-------	---------------------------	------

КМ	местр	контроля	контрольного мероприятия		балл		тыва- ется в ПА
1	6	Текущий контроль	Выполнение и защита лабораторной работы "Изучение назначения, конструкции и определение основных параметров редуктора". Выполнение обязательно	1	15	Осуществляется индивидуально. Студентом предоставляется оформленный отчет. Оценивается качество оформления, правильность выводов и ответы на вопросы (задаются 5 вопросов). При оценивании результатов мероприятия используется балльно-рейтинговая система оценивания результатов учебной деятельности обучающихся (утверждена приказом ректора от 24.05.2019 г. № 179) Общий балл при оценке складывается из следующих показателей (за каждую лабораторную работу): - приведено подробное описание конструкции и основных характеристик редуктора – 2 балла; выполнены необходимые расчеты и определены требуемые параметры зацепления – 2 балла; оформление работы соответствует требованиям – 1 балл; правильный ответ на один вопрос – 2 балла. Максимальное количество баллов – 15.	зачет
2	6	Текущий контроль	Выполнение и защита лабораторной работы "Подшипники качения". Выполнение обязательно.	1	10	Осуществляется индивидуально. Студентом предоставляется оформленный отчет. Оценивается качество оформления, правильность выводов и ответы на вопросы (задаются 2 вопроса). При оценивании результатов мероприятия используется балльно-рейтинговая система оценивания результатов учебной деятельности обучающихся (утверждена приказом ректора от 24.05.2019 г. № 179) Общий балл при оценке складывается из следующих показателей (за каждую лабораторную работу): - приведено подробное описание конструкции и основных характеристик ПШК – 2 балла; выполнены необходимые расчеты и определены требуемые параметры ПШК – 2 балла; оформление работы соответствует требованиям – 2 балла; правильный ответ на один вопрос – 2 балла. Максимальное количество баллов – 10.	зачет

3	6	Промежуточная аттестация	Зачет	-	75	<p>На зачете происходит оценивание учебной деятельности обучающихся по дисциплине на основе полученных оценок за контрольно-рейтинговые мероприятия текущего контроля и промежуточной аттестации. Промежуточная аттестация проводится в виде компьютерного тестирования. Контрольные мероприятия промежуточной аттестации проводятся во время сдачи зачета. При оценивании результатов мероприятия используется балльно-рейтинговая система оценивания результатов учебной деятельности обучающихся (утверждена приказом ректора от 24.05.2019 г. № 179). Тест состоит из 5 вопросов, позволяющих оценить сформированность компетенций. На ответы отводится 30 минут. Правильный ответ на вопрос соответствует 15 баллам. Правильный ответ с небольшими неточностями - 10 баллов. Неправильный ответ на вопрос соответствует 0 баллов. Максимальное количество баллов за промежуточную аттестацию – 75.</p>	зачет
4	7	Курсовая работа/проект	Курсовой проект по теме: "Проектирование механического привода исполнительного механизма". Выполнение обязательно. Все разделы курса.	-	100	<p>Во время зимней сессии проводится защита КП. На защиту студент предоставляет:</p> <ol style="list-style-type: none"> 1. Развернутое техническое задание. 2. Пояснительную записку на 30-40 страницах в электронном и отпечатанном виде, содержащую описание разработки и соответствующие иллюстрации. 3. Чертежную документацию, указанную в разделе «Требования к программной документации» технического задания. <p>На защите студент кратко (3-5 мин.) докладывает об основных проектных решениях, принятых в процессе разработки, и отвечает на вопросы преподавателя. При оценивании результатов мероприятия используется балльно-рейтинговая система оценивания результатов учебной деятельности обучающихся (утверждена</p>	курсовые проекты

					<p>приказом ректора от 24.05.2019 г. № 179).</p> <p>Отлично: Величина рейтинга обучающегося по курсовому проекту 85...100 %</p> <p>Хорошо: Величина рейтинга обучающегося по курсовому проекту 75...84 %</p> <p>Удовлетворительно: Величина рейтинга обучающегося по курсовому проекту 60...74 %</p> <p>Неудовлетворительно: Величина рейтинга обучающегося по курсовому проекту 0...59 %</p> <p>Максимальное количество баллов – 100.</p> <p>Показатели оценивания:</p> <p>– Соответствие техническому заданию:</p> <p>15 баллов – полное соответствие техническому заданию,</p> <p>10 баллов – полное соответствие техническому заданию, работоспособность в подавляющем большинстве режимов</p> <p>5 баллов – не полное соответствие техническому заданию, работоспособность только в части режимов</p> <p>0 баллов – не соответствие техническому заданию, неработоспособность или работоспособность только в малой части режимов</p> <p>– Качество пояснительной записки:</p> <p>30 баллов – пояснительная записка имеет логичное, последовательное изложение материала с соответствующими выводами и обоснованными положениями</p> <p>20 баллов – пояснительная записка имеет грамотно изложенную теоретическую главу, в ней представлены достаточно подробный анализ и критический разбор практической деятельности, последовательное изложение материала с соответствующими выводами, однако с не вполне обоснованными положениями</p> <p>10 баллов – пояснительная записка имеет теоретическую главу, базируется на практическом материале, но имеет поверхностный анализ, в ней просматривается</p>
--	--	--	--	--	---

					<p>непоследовательность изложения материала, представлены необоснованные положения</p> <p>0 баллов – пояснительная записка не имеет анализа, не отвечает требованиям, изложенным в методических рекомендациях кафедры. В работе нет выводов либо они носят декларативный характер.</p> <p>- Выполнение чертежной документации:</p> <p>35 баллов - сборочные и рабочие чертежи выполнены в полном соответствии с ЕСКД, Качество проработки чертежной документации высокое, рабочие чертежи выполнены со всеми необходимыми размерами и отклонениями.</p> <p>25 баллов - сборочные и рабочие чертежи выполнены в соответствии с ЕСКД , но имеют незначительные неточности и отклонения. Проработка рабочих чертежей выполнена с отклонениями и незначительными ошибками.</p> <p>15 баллов - сборочные и рабочие чертежи выполнены с отклонениями от ЕСКД, Рабочие чертежи не имеют некоторых размеров, допусков и отклонений.</p> <p>0 баллов - сборочные и рабочие чертежи выполнены небрежно, с грубыми отклонениями от ЕСКД. Проработка рабочих чертежей выполнена с грубыми ошибками, отсутствуют основные размеры, допуска и отклонения.</p> <p>– Защита курсовой работы:</p> <p>20 баллов – при защите студент показывает глубокое знание вопросов темы, свободно оперирует данными исследования, вносит обоснованные предложения, легко отвечает на поставленные вопросы</p> <p>10 баллов – при защите студент показывает знание вопросов темы, оперирует данными исследования, вносит предложения по теме исследования, без особых затруднений отвечает на поставленные вопросы</p> <p>5 баллов– при защите студент проявляет неуверенность, показывает слабое знание вопросов</p>
--	--	--	--	--	--

						<p>темы, не всегда дает исчерпывающие аргументированные ответы на заданные вопросы</p> <p>0 баллов – при защите студент затрудняется отвечать на поставленные вопросы по ее теме, не знает теории вопроса, при ответе допускает существенные ошибки.</p>	
5	7	Промежуточная аттестация	Экзамен. Все разделы курса	-	100	<p>На экзамене происходит оценивание учебной деятельности обучающихся по дисциплине на основе полученных оценок за контрольно-рейтинговые мероприятия текущего контроля и промежуточной аттестации.</p> <p>При оценивании результатов учебной деятельности обучающегося по дисциплине используется балльно-рейтинговая система оценивания результатов учебной деятельности обучающихся (утверждена приказом ректора от 24.05.2019 г. № 179). Отлично: Величина рейтинга обучающегося по дисциплине 85...100 %</p> <p>Хорошо: Величина рейтинга обучающегося по дисциплине 75...84 %</p> <p>Удовлетворительно: величина рейтинга обучающегося по дисциплине 60...74 %</p> <p>Неудовлетворительно: Величина рейтинга обучающегося по дисциплине 0...59 %</p> <p>К экзамену допускаются студенты, выполнившие и защитившие все лабораторные работы.</p> <p>Максимальное количество баллов за экзамен -100.</p>	экзамен

6.2. Процедура проведения, критерии оценивания

Вид промежуточной аттестации	Процедура проведения	Критерии оценивания
зачет	<p>На зачете происходит оценивание учебной деятельности обучающегося по дисциплине на основе полученных баллов за контрольно-рейтинговые мероприятия текущего и промежуточной аттестации. При оценивании результатов мероприятия используется балльно-рейтинговая система оценивания результатов учебной деятельности обучающихся (утверждена приказом ректора от 24.05.2019 г. № 179). Зачтено: рейтинг обучающегося за мероприятие больше или равен 60 %.</p> <p>Не зачтено: рейтинг обучающегося за мероприятие менее 60 %</p>	<p>В соответствии с пп. 2.5, 2.6 Положения</p>

экзамен	На экзамене происходит оценивание учебной деятельности обучающихся по дисциплине на основе полученных оценок за контрольно-рейтинговые мероприятия текущего контроля и промежуточной аттестации. При оценивании результатов учебной деятельности обучающегося по дисциплине используется балльно-рейтинговая система оценивания результатов учебной деятельности обучающихся (утверждена приказом ректора от 24.05.2019 г. № 179). Отлично: Величина рейтинга обучающегося по дисциплине 85...100 % Хорошо: Величина рейтинга обучающегося по дисциплине 75...84 % Удовлетворительно: Величина рейтинга обучающегося по дисциплине 60...74 % Неудовлетворительно: Величина рейтинга обучающегося по дисциплине 0...59 %.	В соответствии с пп. 2.5, 2.6 Положения
курсовые проекты	При оценивании результатов мероприятия используется балльно-рейтинговая система оценивания результатов учебной деятельности обучающихся (утверждена приказом ректора от 24.05.2019 г. № 179). Показатели оценивания: Отлично: Величина рейтинга обучающегося по курсовому проекту 85...100 % Хорошо: Величина рейтинга обучающегося по курсовому проекту 75...84 % Удовлетворительно: величина рейтинга обучающегося по курсовому проекту 60...74 %. Неудовлетворительно: величина рейтинга обучающегося по курсовому проекту 0...59 % . Максимальное количество баллов – 100. Защита курсового проекта обязательное мероприятие.	В соответствии с п. 2.7 Положения

6.3. Паспорт фонда оценочных средств

Компетенции	Результаты обучения	№ КМ				
		1	2	3	4	5
ОПК-12	Знает: Основы проектирования технических объектов;	+	+	+	+	+
ОПК-12	Умеет: Применять методы расчета и конструирования деталей и узлов механизмов; проводить расчеты деталей машин по критериям работоспособности и надежности;	+	+	+	+	+
ОПК-12	Имеет практический опыт: Разработки и оформления эскизов деталей машин, изображения сборочных единиц, сборочного чертежа изделия, составлять спецификацию, с использованием методов машинной графики;	+	+	+	+	+

Типовые контрольные задания по каждому мероприятию находятся в приложениях.

7. Учебно-методическое и информационное обеспечение дисциплины

Печатная учебно-методическая документация

а) основная литература:

1. Многовариантное проектирование зубчатых цилиндрических, конических и червячных передач с применением ЭВМ [Текст] учеб. пособие к курсовому проектированию по деталям машин ЧГТУ; Каф."Детали машин и ПТМ"; Е. П. Устиновский, Ю. А. Шевцов, Ю. К. Яшков, А. Г. Уланов. - Челябинск, 1992. - 101,[2] с. ил.

2. Разработка рабочих чертежей деталей передач [Текст] компьютеризир. учеб. пособие с программой расчета комплекса для контроля передач зацеплением П. П. Сохрин и др.; Юж.-Урал. гос. ун-т, Каф. Теорет.

механика и основы проектир. машин ; ЮУрГУ. - Челябинск: Издательский Центр ЮУрГУ, 2011. - 96, [1] с. ил. 1 электрон. опт. диск электрон. версия

3. Сохрин, П. П. Техническая документация в курсовом проектировании по деталям машин и ПТМ [Текст] учеб. пособие П. П. Сохрин, Е. П. Устиновский, Ю. А. Шевцов ; ЮУрГУ, Каф. Основы проектирования машин. - Челябинск: Издательство ЮУрГУ, 1998. - 66,[1] с. ил.

4. Дунаев, П. Ф. Детали машин [Текст] курсовое проектирование. учеб. пособие для машиностроит. спец. техникумов П. Ф. Дунаев, О. П. Леликов. - 2-е изд., перераб. и доп. - М.: Высшая школа, 1990. - 398 с. ил.

5. Анурьев, В. И. Справочник конструктора-машиностроителя [Текст] т. 2 в 3 т. В. И. Анурьев ; под ред. И. Н. Жестковой. - 9-е изд., перераб. и доп. - М.: Машиностроение, 2006. - 960 с. ил.

6. Устиновский, Е. П. Детали машин и основы конструирования. Лабораторные работы [Текст] учеб. пособие по машиностроит. специальностям Е. П. Устиновский, Е. В. Вайчулис, Д. В. Алексушин ; Юж.-Урал. гос. ун-т, Каф. Теорет. механика и основы проектирования машин ; ЮУрГУ. - Челябинск: Издательский Центр ЮУрГУ, 2013. - 484, [1] с. ил. электрон. версия

б) дополнительная литература:

1. Устиновский, Е. П. Детали машин и основы конструирования. Лабораторные работы [Текст] учеб. пособие по машиностроит. специальностям Е. П. Устиновский, Е. В. Вайчулис, Д. В. Алексушин ; Юж.-Урал. гос. ун-т, Каф. Теорет. механика и основы проектирования машин ; ЮУрГУ. - Челябинск: Издательский Центр ЮУрГУ, 2013. - 484, [1] с. ил. электрон. версия

2. Устиновский, Е. П. Многовариантное проектирование зубчатых цилиндрических, конических и червячных передач с применением ЭВМ Учеб. пособие к курс. проектирование по деталям машин ЧГТУ, Каф. Детали машин и подъемно-транспортные машины; Е. П. Устиновский, Ю. А. Шевцов, Ю. К. Яшков. - Челябинск: ЧГТУ, 1995. - 104 с. ил.

3. Устиновский, Е. П. Многовариантное проектирование планетарных передач с применением ЭВМ Учеб. пособие к курсовому проектированию по деталям машин ЧГТУ; Каф. "Детали машин и подъемно-транспортные машины". - Челябинск, 1992. - 86 с. ил.

4. Устиновский, Е. П. Проектирование волновых передач с применением ЭВМ Учеб. пособие к курс. проектированию по деталям машин ЧГТУ, Каф. Детали машин и подъемно-транспорт. машины. - Челябинск, 1993. - 57,[1] с. ил.

5. Сохрин, П. П. Проектирование валов Учеб. пособие Юж.-Урал. гос. ун-т, Каф. Основы проектирования машин; ЮУрГУ. - Челябинск: Издательство ЮУрГУ, 2000. - 93,[1] с. черт.

6. Сохрин, П. П. Проектирование ременных передач [Текст] учеб. пособие П. П. Сохрин ; Челяб. гос. техн. ун-т, Каф. Основы проектирования машин ; ЮУрГУ. - Челябинск: Издательство ЧГТУ, 1997. - 94 с. ил. электрон. версия

7. Сохрин, П. П. Проектирование цепных передач [Текст] учеб. пособие П. П. Сохрин ; ЮУрГУ, Каф. Основы проектирования машин. - Челябинск: Издательство ЮУрГУ, 1998. - 113, [2] с. ил. электрон. версия

8. Сохрин, П. П. Техническая документация в курсовом проектировании по деталям машин и ПТМ Учеб. пособие П. П. Сохрин, Е. П. Устиновский, Ю. А. Шевцов; Юж.-Урал. гос. ун-т, Каф. Основы проектирования машин; ЮУрГУ. - Челябинск: Издательство ЮУрГУ, 2001. - 66, [1] с. ил.

в) *отечественные и зарубежные журналы по дисциплине, имеющиеся в библиотеке:*
Не предусмотрены

г) *методические указания для студентов по освоению дисциплины:*

1. 1. Устиновский, Е.П. Лабораторные работы по курсу «Детали машин и основы конструирования» [Текст]: учебное пособие/ Е.П. Устиновский, Ю.А. Шевцов, Е.В. Вайчулис и др.; под ред. Е.П. Устиновского – Челябинск: Изд-во ЮУрГУ, 2004. — 417 с.

2. 3. Шевцов, Ю.А.. Разработка компоновки редуктора [Текст]: учебное пособие к курс. проекту по деталям машин. / Ю.А. Шевцов, А.С. Теремов. – Челябинск: ЮУрГУ, 2008. – 43 с.

3. 2. Землянский Ю.М. Конструкция и расчет исполнительного механизма привода: учеб. пособие. – Челябинск: Издательский центр ЮУрГУ, 2014. – 61 с.

из них: учебно-методическое обеспечение самостоятельной работы студента:

1. 1. Устиновский, Е.П. Лабораторные работы по курсу «Детали машин и основы конструирования» [Текст]: учебное пособие/ Е.П. Устиновский, Ю.А. Шевцов, Е.В. Вайчулис и др.; под ред. Е.П. Устиновского – Челябинск: Изд-во ЮУрГУ, 2004. — 417 с.

2. 3. Шевцов, Ю.А.. Разработка компоновки редуктора [Текст]: учебное пособие к курс. проекту по деталям машин. / Ю.А. Шевцов, А.С. Теремов. – Челябинск: ЮУрГУ, 2008. – 43 с.

3. 2. Землянский Ю.М. Конструкция и расчет исполнительного механизма привода: учеб. пособие. – Челябинск: Издательский центр ЮУрГУ, 2014. – 61 с.

Электронная учебно-методическая документация

№	Вид литературы	Наименование ресурса в электронной форме	Библиографическое описание
1	Основная литература	Электронный каталог ЮУрГУ	Детали машин и основы конструирования [Текст] : курс лекций / Е. П. Устиновский, Е. В. Вайчулис ; под ред. Е. П. Устиновского ; Юж.-Урал. гос. ун-т, Каф. Техн. механика ; ЮУрГУ, Челябинск : Издательский Центр ЮУрГУ , 2019 http://www.lib.susu.ru/ftd?base=SUSU_METHOD&key=000562439
2	Основная литература	Электронный каталог ЮУрГУ	Проектирование ременных передач с применением ЭВМ [Текст] : учеб. пособие / Е. П. Устиновский, Е. В. Вайчулис, А. В. Ковнацкий ; под ред. Е. П. Устиновского ; Юж.-Урал. гос. ун-т,

			Каф. Техн. механика ; ЮУрГУ, Челябинск : Издательский Центр ЮУрГУ , 2018 http://www.lib.susu.ac.ru/ftd?base=SUSU_METHOD&key=000557690
3	Основная литература	Электронный каталог ЮУрГУ	Проектирование цепных передач с применением ЭВМ [Текст] : учеб. пособие для машиностроит. специальностей / Е. П. Устиновский, Е. В. Вайчулис, А. В. Ковнацкий ; под ред. Е. П. Устиновского ; Юж.-Урал. гос. ун-т, Каф. Техн. механика ; ЮУрГУ, Челябинск : Издательский Центр ЮУрГУ , 2017 http://www.lib.susu.ac.ru/ftd?base=SUSU_METHOD&key=000554030
4	Основная литература	Электронный каталог ЮУрГУ	Детали машин и основы конструирования. Лабораторные работы [Текст] : учеб. пособие по машиностроит. специальностям / Е. П. Устиновский, Е. В. Вайчулис, Д. В. Алексушин ; Юж.-Урал. гос. ун-т, Каф. Теорет. механика и основы проектирования машин ; ЮУрГУ, Челябинск : Издательский Центр ЮУрГУ , 2013 http://www.lib.susu.ac.ru/ftd?base=SUSU_METHOD&key=000510595
5	Методические пособия для самостоятельной работы студента	Электронный каталог ЮУрГУ	Техническая документация в курсовом проектировании по деталям машин [Текст] : учеб. пособие для вузов по машиностр. специальностям / Е. П. Устиновский, Ю. А. Шевцов, Е. В. Вайчулис ; Юж.-Урал. гос. ун-т, Каф. Теорет. механика и основы проектир. машин ; ЮУрГУ, Челябинск : Издательский Центр ЮУрГУ , 2012 http://www.lib.susu.ac.ru/ftd?base=SUSU_METHOD&key=000504496
6	Методические пособия для самостоятельной работы студента	Электронный каталог ЮУрГУ	Разработка рабочих чертежей деталей передач [Текст] : компьютеризир. учеб. пособие с программой расчета комплекса для контроля передач зацеплением / П. П. Сохрин и др.; Юж.-Урал. гос. ун-т, Каф. Теорет. механика и основы проектир. машин ; ЮУрГУ, Челябинск : Издательский Центр ЮУрГУ , 2011 http://www.lib.susu.ac.ru/ftd?base=SUSU_METHOD&key=000487559

Перечень используемого программного обеспечения:

1. Microsoft-Office(бессрочно)
2. PTC-MathCAD(бессрочно)
3. Dassault Systèmes-SolidWorks Education Edition 500 CAMPUS(бессрочно)
4. ASCON-Компас 3D(бессрочно)

Перечень используемых профессиональных баз данных и информационных справочных систем:

1. ООО "ГарантУралСервис"-Гарант(31.12.2020)

8. Материально-техническое обеспечение дисциплины

Вид занятий	№ ауд.	Основное оборудование, стенды, макеты, компьютерная техника, предустановленное программное обеспечение, используемое для различных видов занятий
Практические занятия и семинары	121 (3)	Планшеты – 30 шт. Плакаты – 40 шт. Натурные образцы узлов и деталей – 30 шт. Мультимедийное оборудование и комплект демонстрационных материалов по курсу "Детали машин и основы конструирования"
Практические занятия и семинары	271 (3)	Планшеты – 30 шт. Плакаты – 40 шт. Натурные образцы узлов и деталей – 30 шт. Мультимедийное оборудование и комплект демонстрационных материалов по курсу "Детали машин и основы конструирования"
Лабораторные занятия	121 (3)	Натурные образцы разных редукторов – 15 шт. Натурные образцы разных подшипников – 50 шт. Приводные лабораторные установки: ДП-4К (4

		шт.), ДМ-36А (2 шт.), ДМ-40 (2шт.) для приводных лабораторных работ
Лекции	271 (3)	Планшеты – 30 шт. Плакаты – 40 шт. Натурные образцы узлов и деталей – 30 шт. Мультимедийное оборудование и комплект демонстрационных материалов по курсу "Детали машин и основы конструирования"
Практические занятия и семинары	130 (3)	Планшеты – 30 шт. Плакаты – 40 шт. Натурные образцы узлов и деталей – 30 шт. Мультимедийное оборудование и комплект демонстрационных материалов по курсу "Детали машин и основы конструирования"
Лекции	130 (3)	Планшеты – 30 шт. Плакаты – 40 шт. Натурные образцы узлов и деталей – 30 шт. Мультимедийное оборудование и комплект демонстрационных материалов по курсу "Детали машин и основы конструирования"