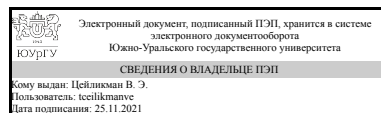


ЮЖНО-УРАЛЬСКИЙ ГОСУДАРСТВЕННЫЙ УНИВЕРСИТЕТ

УТВЕРЖДАЮ:
Директор института
Высшая медико-биологическая
школа



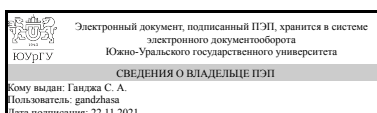
В. Э. Цейликман

РАБОЧАЯ ПРОГРАММА

дисциплины 1.О.21 Электротехника и электроника
для направления 19.03.03 Продукты питания животного происхождения
уровень Бакалавриат
форма обучения очная
кафедра-разработчик Теоретические основы электротехники

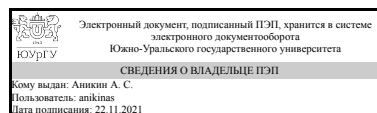
Рабочая программа составлена в соответствии с ФГОС ВО по направлению подготовки 19.03.03 Продукты питания животного происхождения, утверждённым приказом Минобрнауки от 11.08.2020 № 936

Зав.кафедрой разработчика,
д.техн.н., доц.



С. А. Ганджа

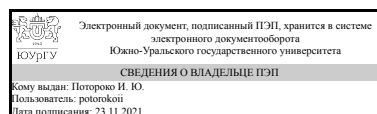
Разработчик программы,
к.техн.н., доцент (кн)



А. С. АНИКИН

СОГЛАСОВАНО

Руководитель направления
д.техн.н., проф.



И. Ю. Потороко

1. Цели и задачи дисциплины

Цель дисциплины - освоение теоретических основ электротехники, приобретение знаний о конструкциях, принципах действия, параметрах и характеристиках различных электротехнических устройств, подготовка студента к пониманию принципа действия современного электрооборудования. Задачи дисциплины – показать роль и значение электротехнических знаний для успешной профессиональной деятельности; дать будущим специалистам базовые знания, необходимые для понимания сложных явлений и законов электротехники.

Краткое содержание дисциплины

Электрические цепи. Основные понятия и законы. Получение однофазного переменного тока. Расчёт цепей однофазного переменного тока с последовательным и параллельным соединением потребителей. Получение трёхфазной э.д.с. Расчёт цепей трёхфазного тока. Трансформаторы: устройство, принцип действия, схемы замещения, опыты х.х. и к.з., внешняя характеристика, к.п.д. Электрические машины постоянного и переменного тока: устройство, принцип действия, рабочие характеристики, пуск, регулирование скорости, торможение.

2. Компетенции обучающегося, формируемые в результате освоения дисциплины

Планируемые результаты освоения ОП ВО (компетенции)	Планируемые результаты обучения по дисциплине
ОПК-3 Способен использовать знания инженерных процессов при решении профессиональных задач и эксплуатации современного технологического оборудования и приборов	Знает: теоретические основы использования электротехнического оборудования при производстве пищевой продукции, эксплуатации современного технологического оборудования и приборов для обеспечения устойчивости производства Умеет: применять на практике инженерные знания по эксплуатации электротехнического оборудования при производстве продукции Имеет практический опыт: применения практических расчетов работы электротехнического оборудования при производстве пищевой продукции

3. Место дисциплины в структуре ОП ВО

Перечень предшествующих дисциплин, видов работ учебного плана	Перечень последующих дисциплин, видов работ
Нет	1.О.23 Теплотехника, 1.О.32 Процессы и аппараты пищевых производств

Требования к «входным» знаниям, умениям, навыкам студента, необходимым при освоении данной дисциплины и приобретенным в результате освоения предшествующих дисциплин:

Нет

4. Объём и виды учебной работы

Общая трудоемкость дисциплины составляет 4 з.е., 144 ч., 74,5 ч. контактной работы

Вид учебной работы	Всего часов	Распределение по семестрам в часах	
		Номер семестра	
		4	
Общая трудоёмкость дисциплины	144	144	
<i>Аудиторные занятия:</i>	64	64	
Лекции (Л)	32	32	
Практические занятия, семинары и (или) другие виды аудиторных занятий (ПЗ)	16	16	
Лабораторные работы (ЛР)	16	16	
<i>Самостоятельная работа (СРС)</i>	69,5	69,5	
с применением дистанционных образовательных технологий	0		
подготовка к экзамену	30	30	
подготовка к контрольным работам по разделам	14,5	14,5	
подготовка и защита отчетов по лабораторным работам	25	25	
Консультации и промежуточная аттестация	10,5	10,5	
Вид контроля (зачет, диф.зачет, экзамен)	-	экзамен	

5. Содержание дисциплины

№ раздела	Наименование разделов дисциплины	Объем аудиторных занятий по видам в часах			
		Всего	Л	ПЗ	ЛР
1	Электрические цепи	36	12	12	12
2	Электрические машины и устройства	24	16	4	4
3	Электроника	4	4	0	0

5.1. Лекции

№ лекции	№ раздела	Наименование или краткое содержание лекционного занятия	Кол-во часов
1	1	Основные понятия. Условное графическое обозначение элементов электрических схем. Положительное направление тока, напряжения, ЭДС. Режимы работы электрической цепи. Законы Кирхгофа. Закон Ома.	2
2	1	Основные параметры, характеризующие синусоидальную величину. Получение синусоидальной ЭДС. Действующее значение синусоидального тока и напряжения. Представление синусоидальных величин на комплексной плоскости. Цепь синусоидального тока с резистивным элементом. Векторная диаграмма. Закон Ома для действующих значений и комплексов действующих значений тока и напряжения. Реактивное индуктивное сопротивление. Мгновенная, средняя и реактивная мощности цепи.	2

		Физические процессы в цепи с индуктивным элементом.	
3	1	Цепь синусоидального тока с ёмкостным элементом. Векторная диаграмма. Закон Ома. Реактивное ёмкостное сопротивление. Мгновенная, средняя и реактивная мощность цепи. Физические процессы в цепи с ёмкостным элементом. Цепь синусоидального тока с последовательным соединением. R, L, C. Векторная диаграмма. Треугольники напряжения, сопротивления, мощности. Активное, реактивное и полное сопротивление цепи. Активная, реактивная и полная мощность цепи.	2
4	1	Расчёт цепи символическим методом. Расчёт цепи синусоидального тока с последовательным соединением потребителей. Векторная диаграмма. Сопротивление цепи. Мощность цепи. Примеры расчёта. Цепь синусоидального тока с параллельным соединением R, L, C. Векторная диаграмма. Треугольник тока. Мощность цепи. Расчёт цепи синусоидального тока с параллельным соединением потребителей. Активная и реактивная составляющие тока. Мощность цепи. Примеры расчёта цепи с параллельным соединением потребителей. Коэффициент мощности, его экономическое значение и способы повышения. Расчёт сложной цепи синусоидального тока символическим методом. Примеры расчёта.	2
5,6	1	Получение трёхфазной ЭДС. Достоинства. Соединение обмоток генератора по схеме «звезда». Условные положительные направления. Соединение потребителя по схеме «звезда». Фазные и линейные токи и напряжения потребителя. Расчёт цепи при симметричной нагрузке. Расчёт четырёхпроводной трёхфазной цепи при несимметричной нагрузке. Назначение нейтрального провода. Векторная диаграмма. Примеры расчёта цепи. Соединение приёмника по схеме «треугольник». Фазные и линейные токи и напряжения приёмника. Симметричный и несимметричный режимы работы. Векторные диаграммы. Мощность трёхфазной цепи и ее измерение. Заземление в трехфазных цепях.	4
7,8	2	Трансформаторы Назначение и область применения трансформаторов. Классификация по назначению. Устройство и принцип действия трансформатора. Условное графическое обозначение. Основные понятия. Режимы работы, коэффициент трансформации. Режим нагрузки трансформатора. Уравнения электрического равновесия и магнитодвижущей силы. Зависимость тока в первичной обмотке от режима работы. Внешняя характеристика, векторная диаграмма. Определение потерь в трансформаторе. КПД и его зависимость от нагрузки. Трёхфазные трансформаторы. Измерительные трансформаторы. Автотрансформаторы.	4
9,10	2	Машины постоянного тока Область применения, устройство. Работа в режиме генератора и двигателя. Уравнение электрического равновесия. ЭДС и электромагнитный момент машин постоянного тока. Магнитное поле машины постоянного тока, способы возбуждения. Генератор постоянного тока с независимым возбуждением. Принцип действия, внешние характеристики, область применения. Генератор постоянного тока с параллельным возбуждением: принцип действия, внешняя характеристика	4
11,12	2	Двигатель постоянного тока с независимым возбуждением, область применения, принцип действия, механическая характеристика, особенности механической характеристики. Реверс. Пуск в ход двигателей постоянного тока: прямое включение, реостатный пуск, пуск при пониженном напряжении. Понятие о тормозных режимах. Регулирование скорости вращения двигателей постоянного тока. Достоинства, недостатки каждого способа	4
13,14	2	Асинхронные машины Области применения асинхронных машин. Устройство трёхфазной асинхронной машины. Получение вращающегося магнитного поля. Скорость и направление вращения магнитного поля. Принцип действия трёхфазного асинхронного двигателя. Влияние нагрузки на скорость	4

		вращения ротора. Скольжение. Процессы в статоре и роторе асинхронной машины. Уравнение электрического равновесия для обмотки статора. Зависимость частоты. ЭДС и тока от скольжения	
15,16	3	Общие сведения о полупроводниках Физические основы проводимости полупроводников. Свойства р-п перехода. Элементная база электронных схем: полупроводниковые диоды, биполярные и полевые транзисторы, тиристоры, резисторы, конденсаторы, индуктивности. Оптоэлектронные приборы. Выпрямители Однофазные однополупериодные и двухполупериодные схемы выпрямления. Однополупериодная схема выпрямления: временные диаграммы, основные параметры и характеристики. Двухполупериодные схемы выпрямления: мостовая и схема со средней точкой. Временные диаграммы, основные параметры и характеристики.	4

5.2. Практические занятия, семинары

№ занятия	№ раздела	Наименование или краткое содержание практического занятия, семинара	Кол-во часов
1	1	Методики расчета цепей постоянного тока	2
2	1	Контрольная работа по расчету цепей постоянного тока	2
3	1	Методики расчета цепей переменного однофазного тока	2
4	1	Контрольная работа по расчету цепей переменного однофазного тока	2
5	1	Методики расчета цепей переменного трехфазного тока	2
6	1	Контрольная работа по расчету цепей трехфазного тока	2
7	2	Расчет режимов работы однофазного трансформатора	2
8	2	Контрольная работа по расчету режимов работы однофазного трансформатора	2

5.3. Лабораторные работы

№ занятия	№ раздела	Наименование или краткое содержание лабораторной работы	Кол-во часов
1	1	Линейные электрические цепи постоянного тока.	2
2	1	Экспериментальное определение параметров элементов цепей переменного тока	2
3,4	1	Линейная разветвленная электрическая цепь однофазного синусоидального тока	4
5,6	1	Трехфазная электрическая цепь при соединении потребителей "звезда"	4
7	2	Исследование трансформаторов	2
8	2	Исследование трехфазного асинхронного двигателя	2

5.4. Самостоятельная работа студента

Выполнение СРС			
Подвид СРС	Список литературы (с указанием разделов, глав, страниц) / ссылка на ресурс	Семестр	Кол-во часов
подготовка к экзамену	основная литература [1] глава 1,2,3,9,10,13,14	4	30
подготовка к контрольным работам по	основная литература [1] глава 1,2,3,9,10,	4	14,5

разделам	13,14		
подготовка и защита отчетов по лабораторным работам	метод пособия для СРС [1] стр 28-49; [2] стр 38-55,, стр 38-55; [3] стр 21-26,52-59,68-71.	4	25

6. Текущий контроль успеваемости, промежуточная аттестация

Контроль качества освоения образовательной программы осуществляется в соответствии с Положением о балльно-рейтинговой системе оценивания результатов учебной деятельности обучающихся.

6.1. Контрольные мероприятия (КМ)

№ КМ	Се-местр	Вид контроля	Название контрольного мероприятия	Вес	Макс. балл	Порядок начисления баллов	Учитывается в ПА
1	4	Текущий контроль	Выполнение и защита лабораторной работы "Линейные электрические цепи постоянного тока"	1	5	В качестве форм текущего контроля знаний студентов используются отчеты по лабораторным работам. К выполнению экспериментальной части лабораторной работы допускаются студенты, выполнившие предварительный расчет для лабораторной работы. Защита лабораторной работы осуществляется индивидуально. Студентом предоставляется оформленный отчет. Оценивается качество оформления, правильность выводов. При оценивании результатов мероприятия используется балльно-рейтинговая система оценивания результатов учебной деятельности обучающихся (утверждена приказом ректора от 24.05.2019 г. № 179) Общий балл при оценке складывается из следующих показателей (за каждую лабораторную работу): - приведены методики оценки технологических параметров – 1 балл - выводы логичны и обоснованы – 1 балл - оформление работы соответствует требованиям – 1 балл - правильные ответы на вопросы – 1 балл - расчетная и графическая части выполнены верно – 1 балл	экзамен
2	4	Текущий контроль	Выполнение и защита лабораторной работы	1	5	В качестве форм текущего контроля знаний студентов используются отчеты по лабораторным работам. К	экзамен

			"Экспериментальное определение параметров элементов цепей переменного тока"		<p>выполнению экспериментальной части лабораторной работы допускаются студенты, выполнившие предварительный расчет для лабораторной работы. Защита лабораторной работы осуществляется индивидуально. Студентом предоставляется оформленный отчет. Оценивается качество оформления, правильность выводов. При оценивании результатов мероприятия используется балльно-рейтинговая система оценивания результатов учебной деятельности обучающихся (утверждена приказом ректора от 24.05.2019 г. № 179)</p> <p>Общий балл при оценке складывается из следующих показателей (за каждую лабораторную работу):</p> <ul style="list-style-type: none"> - приведены методики оценки технологических параметров – 1 балл - выводы логичны и обоснованы – 1 балл - оформление работы соответствует требованиям – 1 балл - правильные ответы на вопросы – 1 балл - расчетная и графическая части выполнены верно – 1 балл 		
3	4	Текущий контроль	Выполнение и защита лабораторной работы "Линейная разветвленная электрическая цепь однофазного синусоидального тока "	1	5	<p>В качестве форм текущего контроля знаний студентов используются отчеты по лабораторным работам. К выполнению экспериментальной части лабораторной работы допускаются студенты, выполнившие предварительный расчет для лабораторной работы. Защита лабораторной работы осуществляется индивидуально. Студентом предоставляется оформленный отчет. Оценивается качество оформления, правильность выводов. При оценивании результатов мероприятия используется балльно-рейтинговая система оценивания результатов учебной деятельности обучающихся (утверждена приказом ректора от 24.05.2019 г. № 179)</p> <p>Общий балл при оценке складывается из следующих показателей (за каждую лабораторную работу):</p>	экзамен

						<ul style="list-style-type: none"> - приведены методики оценки технологических параметров – 1 балл - выводы логичны и обоснованы – 1 балл - оформление работы соответствует требованиям – 1 балл - правильный ответ на коллоквиум – 1 балл - расчетная и графическая части выполнены верно – 1 балл 	
4	4	Текущий контроль	Выполнение и защита лабораторной работы "Трехфазная электрическая цепь при соединении потребителей "звезда"	1	5	<p>В качестве форм текущего контроля знаний студентов используются отчеты по лабораторным работам. К выполнению экспериментальной части лабораторной работы допускаются студенты, выполнившие предварительный расчет для лабораторной работы. Защита лабораторной работы осуществляется индивидуально. Студентом предоставляется оформленный отчет. Оценивается качество оформления, правильность выводов. При оценивании результатов мероприятия используется балльно-рейтинговая система оценивания результатов учебной деятельности обучающихся (утверждена приказом ректора от 24.05.2019 г. № 179)</p> <p>Общий балл при оценке складывается из следующих показателей (за каждую лабораторную работу):</p> <ul style="list-style-type: none"> - приведены методики оценки технологических параметров – 1 балл - выводы логичны и обоснованы – 1 балл - оформление работы соответствует требованиям – 1 балл - правильный ответ на коллоквиум – 1 балл - расчетная и графическая части выполнены верно – 1 балл 	экзамен
5	4	Текущий контроль	Выполнение и защита лабораторной работы "Исследование однофазного трансформатора"	1	5	<p>В качестве форм текущего контроля знаний студентов используются отчеты по лабораторным работам. К выполнению экспериментальной части лабораторной работы допускаются студенты, выполнившие предварительный расчет для лабораторной работы. Защита лабораторной работы осуществляется индивидуально.</p>	экзамен

					<p>Студентом предоставляется оформленный отчет. Оценивается качество оформления, правильность выводов. При оценивании результатов мероприятия используется балльно-рейтинговая система оценивания результатов учебной деятельности обучающихся (утверждена приказом ректора от 24.05.2019 г. № 179)</p> <p>Общий балл при оценке складывается из следующих показателей (за каждую лабораторную работу):</p> <ul style="list-style-type: none"> - приведены методики оценки технологических параметров – 1 балл - выводы логичны и обоснованы – 1 балл - оформление работы соответствует требованиям – 1 балл - правильный ответ на коллоквиум – 1 балл - расчетная и графическая части выполнены верно – 1 балл 		
6	4	Текущий контроль	<p>Выполнение и защита лабораторной работы "Исследование трехфазного асинхронного двигателя"</p>	1	5	<p>В качестве форм текущего контроля знаний студентов используются отчеты по лабораторным работам. К выполнению экспериментальной части лабораторной работы допускаются студенты, выполнившие предварительный расчет для лабораторной работы. Защита лабораторной работы осуществляется индивидуально. Студентом предоставляется оформленный отчет. Оценивается качество оформления, правильность выводов. При оценивании результатов мероприятия используется балльно-рейтинговая система оценивания результатов учебной деятельности обучающихся (утверждена приказом ректора от 24.05.2019 г. № 179)</p> <p>Общий балл при оценке складывается из следующих показателей (за каждую лабораторную работу):</p> <ul style="list-style-type: none"> - приведены методики оценки технологических параметров – 1 балл - выводы логичны и обоснованы – 1 балл - оформление работы соответствует требованиям – 1 балл 	экзамен

						<p>- правильные ответы на вопросы – 1 балл</p> <p>- расчетная и графическая части выполнены верно – 1 балл</p>	
7	4	Текущий контроль	Контрольная работа "Цепи постоянного тока"	2	5	<p>Работа выполняется письменно на последнем практическом занятии изучаемой темы. В контрольной работе три задачи. Максимальное количество баллов-5. Весовой коэффициент мероприятия - 2. При оценивании результатов мероприятия используется балльно-рейтинговая система оценивания результатов учебной деятельности обучающихся (утверждена приказом ректора от 24.05.2019 г. № 179)</p> <p>5 баллов – по всем трем задачам верно записаны все исходные формулы, проведены необходимые математические преобразования, получен правильный ответ;</p> <p>4 балла – по всем трем задачам верно записаны все исходные формулы, по двум из трех задач проведены необходимые математические преобразования, получен правильный ответ, по одной из трех задач проведены необходимые математические преобразования с небольшой погрешностью, получен неправильный ответ;</p> <p>3 балла - по всем трем задачам верно записаны все исходные формулы, по одной из трех задач проведены необходимые математические преобразования, получен правильный ответ, по двум из трех задач проведены необходимые математические преобразования с небольшой погрешностью, получен неправильный ответ;</p> <p>2 балла - по двум из трех задач правильно записаны исходные формулы (задача решена частично);</p> <p>1 балл - по одной из трех задач правильно записаны исходные формулы (задача решена частично);</p> <p>0 баллов - по всем трем задачам в одной или более исходных формулах допущены ошибки.</p>	экзамен
8	4	Текущий контроль	Контрольная работа по теме "Однофазные цепи"	2	5	Отлично: 10б. Студент полностью освоил теоретический материал по изучаемому разделу и правильно	экзамен

			синусоидального тока"			<p>решил все задачи. Хорошо: 8б. Студент освоил теоретический материал по изучаемому разделу и правильно решил все задачи, ошибки незначительные. Удовлетворительно: 6б. Студент выборочно освоил теоретический материал по изучаемому разделу и правильно решил некоторые задачи. Неудовлетворительно: Менее 6б. Студент не освоил теоретический материал по изучаемому разделу.</p>	
9	4	Текущий контроль	Контрольная работа "Трехфазные цепи синусоидального тока"	2	5	<p>Работа выполняется письменно на последнем практическом занятии изучаемой темы. В контрольной работе три задачи. Максимальное количество баллов-5. Весовой коэффициент мероприятия - 2. При оценивании результатов мероприятия используется балльно-рейтинговая система оценивания результатов учебной деятельности обучающихся (утверждена приказом ректора от 24.05.2019 г. № 179)</p> <p>5 баллов – по всем трем задачам верно записаны все исходные формулы, проведены необходимые математические преобразования, получен правильный ответ; 4 балла – по всем трем задачам верно записаны все исходные формулы, по двум из трех задач проведены необходимые математические преобразования, получен правильный ответ, по одной из трех задач проведены необходимые математические преобразования с небольшой погрешностью, получен неправильный ответ; 3 балла - по всем трем задачам верно записаны все исходные формулы, по одной из трех задач проведены необходимые математические преобразования, получен правильный ответ, по двум из трех задач проведены необходимые математические преобразования с небольшой погрешностью, получен неправильный ответ; 2 балла - по двум из трех задач правильно записаны исходные формулы (задача решена частично);</p>	экзамен

						1 балл - по одной из трех задач правильно записаны исходные формулы (задача решена частично); 0 баллов - по всем трем задачам в одной или более исходных формулах допущены ошибки.	
10	4	Текущий контроль	Контрольная работа "Трансформаторы"	2	5	<p>Работа выполняется письменно на последнем практическом занятии изучаемой темы. В контрольной работе три задачи. Максимальное количество баллов-5. Весовой коэффициент мероприятия - 2. При оценивании результатов мероприятия используется балльно-рейтинговая система оценивания результатов учебной деятельности обучающихся (утверждена приказом ректора от 24.05.2019 г. № 179)</p> <p>5 баллов – по всем трем задачам верно записаны все исходные формулы, проведены необходимые математические преобразования, получен правильный ответ;</p> <p>4 балла – по всем трем задачам верно записаны все исходные формулы, по двум из трех задач проведены необходимые математические преобразования, получен правильный ответ, по одной из трех задач проведены необходимые математические преобразования с небольшой погрешностью, получен неправильный ответ;</p> <p>3 балла - по всем трем задачам верно записаны все исходные формулы, по одной из трех задач проведены необходимые математические преобразования, получен правильный ответ, по двум из трех задач проведены необходимые математические преобразования с небольшой погрешностью, получен неправильный ответ;</p> <p>2 балла - по двум из трех задач правильно записаны исходные формулы (задача решена частично);</p> <p>1 балл - по одной из трех задач правильно записаны исходные формулы (задача решена частично);</p> <p>0 баллов - по всем трем задачам в одной или более исходных формулах допущены ошибки.</p>	экзамен
11	4	Проме-	Экзамен	-	100	На экзамене происходит оценивание	экзамен

ОПК-3	Имеет практический опыт: применения практических расчетов работы электротехнического оборудования при производстве пищевой продукции	+++++++ +
-------	--	-----------

Фонды оценочных средств по каждому контрольному мероприятию находятся в приложениях.

7. Учебно-методическое и информационное обеспечение дисциплины

Печатная учебно-методическая документация

а) основная литература:

1. Касаткин, А. С. Электротехника Текст учеб. для неэлектротехн. специальностей вузов А. С. Касаткин, М. В. Немцов. - 10-е изд., стер. - М.: Академия, 2007. - 538, [1] с. схемы
2. Данилов, И. А. Общая электротехника с основами электроники Учеб. пособие для неэлектротехн. специальностей сред. спец. учеб. заведений И. А. Данилов, П. М. Иванов. - 4-е изд., стер. - М.: Высшая школа, 2000. - 751,[1] с. ил.

б) дополнительная литература:

1. Немцов, М. В. Электротехника и электроника Текст учеб. для вузов по направлениям и специальностям в обл. техники и технологии М. В. Немцов. - М.: Высшая школа, 2007. - 559, [1] с. ил.
2. Жаворонков, М. А. Электротехника и электроника Текст учеб. пособие для вузов М. А. Жаворонков, А. В. Кузин. - 3-е изд., стер. - М.: Академия, 2010. - 393,[1] с. ил.

в) отечественные и зарубежные журналы по дисциплине, имеющиеся в библиотеке:

1. Вестник Московского энергетического института : теорет. и науч.-практ. журн. / Моск. энергет. ин-т Выходные данные М. : Издательство МЭИ , 1994-
2. Вестник Южно-Уральского государственного университета. Серия: Энергетика / Юж.-Урал. гос. ун-т; ЮУрГУ Выходные данные Челябинск : Издательство ЮУрГУ , 2001- URL <http://vestnik.susu.ac.ru/>
3. Известия высших учебных заведений. Электромеханика : науч.-техн. журн. / М-во обр. и науки Рос. Федерации, Южно-Рос. гос. техн.ун-т (Новочеркас. политехн. ин-т) Выходные данные Новочеркасск , 1958-
4. Электротехника : науч.-техн. журн. - коллективный член Акад. электротехн. наук Рос. Федерации / Глав. упр. по развитию электротехн. промышленности ком. Рос. Федерации, Ассоц. инженеров силовой техники, Ассоц. "Автоматизированный электропривод", НТА "Прогрессэлектро" Выходные данные М. , 1996-

г) методические указания для студентов по освоению дисциплины:

1. Коголь, И. М. Электротехника: учеб. пособие к практ. занятиям / И. М. Коголь, Г. П. Дубовицкий. — Челябинск, 2009.
2. Электротехника. Контролирующие программы: программир. учеб. пособие / И. М. Коголь и др. — Челябинск : Издательский Центр ЮУрГУ, 2010 — 162 с.

3. Электрические цепи: учеб. пособие к лаб. работам / В. Н. Бородянко и др. — Челябинск: Издательский Центр ЮУрГУ, 2015 — 97 с.
4. Электрические машины Ч. 1: учеб. пособие к лаб. работам / Г. П. Дубовицкий и др. — Челябинск: Издательский Центр ЮУрГУ, 2015. — 72 с.

из них: учебно-методическое обеспечение самостоятельной работы студента:

1. Электрические цепи: учеб. пособие к лаб. работам / В. Н. Бородянко и др. — Челябинск: Издательский Центр ЮУрГУ, 2015 — 97 с.
2. Электрические машины Ч. 1: учеб. пособие к лаб. работам / Г. П. Дубовицкий и др. — Челябинск: Издательский Центр ЮУрГУ, 2015. — 72 с.

Электронная учебно-методическая документация

№	Вид литературы	Наименование ресурса в электронной форме	Библиографическое описание
1	Методические пособия для самостоятельной работы студента	Учебно-методические материалы кафедры	Электрические машины [Текст] Ч. 2 : учеб. пособие к лаб. работам для студентов неэлектр. специальностей / Г. П. Дубовицкий и др.; под ред. В. А. Яковлева ; Юж.-Урал. гос. ун-т, Каф. Электротехника и возобновляемые источники энергии ; ЮУрГУ http://www.lib.susu.ac.ru/ftd?base=SUSU_METHOD&key=000551658
2	Методические пособия для самостоятельной работы студента	Электронный каталог ЮУрГУ	Электрические цепи переменного тока: учеб. пособие к лаб. работам / А. А. Бакин и др.; под ред. В. А. Яковлева. — Челябинск: Издательский Центр ЮУрГУ, 2015. — 62 с. http://www.lib.susu.ac.ru/ftd?base=SUSU_METHOD&key=000531589
3	Основная литература	Электронно-библиотечная система издательства Лань	Белов, Н.В. Электротехника и основы электроники. [Электронный ресурс] / Н.В. Белов, Ю.С. Волков. — Электрон. дан. — СПб. : Лань, 2012. — 432 с. — Режим доступа: http://e.lanbook.com/book/3553 — Загл. с экрана.
4	Основная литература	Электронно-библиотечная система издательства Лань	Иванов, И.И. Электротехника и основы электроники. [Электронный ресурс] / И.И. Иванов, Г.И. Соловьев, В.Я. Фролов. — Электрон. дан. — СПб. : Лань, 2016. — 736 с. — Режим доступа: http://e.lanbook.com/book/71749 — Загл. с экрана.
5	Дополнительная литература	Электронно-библиотечная система издательства Лань	Бутырин, П.А. Основы электротехники. [Электронный ресурс] / П.А. Бутырин, О.В. Толчеев, Ф.Н. Шакирзянов. — Электрон. дан. — М. : Издательский дом МЭИ, 2014. — 360 с. — Режим доступа: http://e.lanbook.com/book/72259 — Загл. с экрана.
6	Дополнительная литература	Электронно-библиотечная система издательства Лань	Наумкина, Л.Г. Электротехника и электроника (раздел Электроника). Ч.1. Полупроводниковые приборы и физические основы их работы. [Электронный ресурс] — Электрон. дан. — М. : Горная книга, 2005. — 90 с. — Режим доступа: http://e.lanbook.com/book/3503 — Загл. с экрана.

Перечень используемого программного обеспечения:

Нет

Перечень используемых профессиональных баз данных и информационных справочных систем:

Нет

8. Материально-техническое обеспечение дисциплины

Вид занятий	№ ауд.	Основное оборудование, стенды, макеты, компьютерная техника, предустановленное программное обеспечение, используемое для различных видов занятий
Лабораторные занятия	433 (36)	стенды для проведения лабораторных работ
Лекции	434 (36)	мультимедиа техника
Практические занятия и семинары	438 (36)	макеты , плакаты