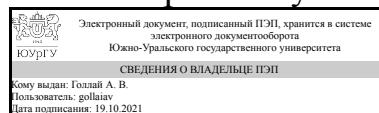


ЮЖНО-УРАЛЬСКИЙ ГОСУДАРСТВЕННЫЙ УНИВЕРСИТЕТ

УТВЕРЖДАЮ:
Директор института
Высшая школа электроники и
компьютерных наук



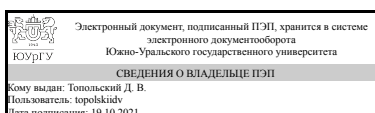
А. В. Голлой

РАБОЧАЯ ПРОГРАММА

дисциплины 1.Ф.П2.10 Теория автоматов
для направления 09.03.01 Информатика и вычислительная техника
уровень Бакалавриат
профиль подготовки Вычислительные машины, комплексы, системы и сети
форма обучения очная
кафедра-разработчик Электронные вычислительные машины

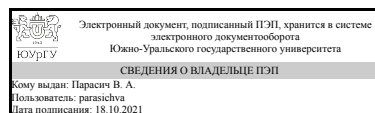
Рабочая программа составлена в соответствии с ФГОС ВО по направлению подготовки 09.03.01 Информатика и вычислительная техника, утверждённым приказом Минобрнауки от 19.09.2017 № 929

Зав.кафедрой разработчика,
к.техн.н., доц.



Д. В. Топольский

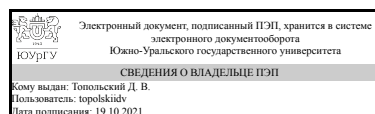
Разработчик программы,
к.техн.н., доц., доцент



В. А. Парасич

СОГЛАСОВАНО

Руководитель образовательной
программы
к.техн.н., доц.



Д. В. Топольский

1. Цели и задачи дисциплины

Целью преподавания дисциплины является получение студентами знаний о принципах построения и методах синтеза операционных устройств, представленных в виде композиции операционного и управляющего автоматов и ориентированных на использование в ЭВМ и устройствах автоматики. Для достижения поставленной цели необходимо решить следующие задачи: - формирование у студентов знаний и навыков использования математического аппарата теории конечных автоматов, а также прикладных методов анализа и синтеза абстрактных и структурных автоматов; - изучение и практическое освоение общих методов синтеза цифровых схем комбинационного действия и схем с памятью; - освоение методов синтеза операционных и управляющих автоматов на алгоритмическом и структурном уровнях; - приобретение теоретических и практических знаний в области методов проектирования систем управления.

Краткое содержание дисциплины

Выпускник должен в результате усвоения дисциплины "Теория автоматов" иметь представление: — о методах анализа и синтеза цифровых автоматов на абстрактном и структурном уровнях; — о принципах структурной и функциональной организации операционных устройств; — о методах синтеза управляющих автоматов с жесткой и программируемой логикой; знать и уметь использовать: — основные теоретические положения теории автоматов; — аппарат теории автоматов для решения задачи проектирования дискретных устройств с памятью; иметь опыт: — проектирования микропрограммных автоматов с жесткой логикой; — разработки микропрограмм реализации алгоритмов на основе принципа управления по хранимой микропрограмме.

2. Компетенции обучающегося, формируемые в результате освоения дисциплины

Планируемые результаты освоения ОП ВО (компетенции)	Планируемые результаты обучения по дисциплине
ПК-3 Способен анализировать требования к компонентам аппаратно-программных комплексов и программному обеспечению	Знает: формализация функциональных спецификаций; методы и приемы формализации синтеза управляющих автоматов с жесткой и программируемой логикой Умеет: проводить оценку и обоснование рекомендуемых решений для решения задач проектирования дискретных устройств с памятью; осуществлять коммуникации с заинтересованными сторонами Имеет практический опыт: осуществление контроля выполнения заданий по разработке микропрограмм реализации алгоритмов на основе принципа управления по хранимой микропрограмме; формирование и предоставление отчетности в соответствии с установленными регламентами

3. Место дисциплины в структуре ОП ВО

Перечень предшествующих дисциплин, видов работ учебного плана	Перечень последующих дисциплин, видов работ
Формализация информационных представлений и преобразований, Математическая логика и теория алгоритмов, Учебная практика, научно-исследовательская работа (получение первичных навыков научно-исследовательской работы) (4 семестр)	Основы системной и программной инженерии, Основы создания систем умных домов, Мобильные операционные системы, Производственная практика, научно-исследовательская работа (8 семестр)

Требования к «входным» знаниям, умениям, навыкам студента, необходимым при освоении данной дисциплины и приобретенным в результате освоения предшествующих дисциплин:

Дисциплина	Требования
Формализация информационных представлений и преобразований	Знает: языки формализации функциональных спецификаций; методы формального представления информационных объектов и процессов, способы их параметризации с применением дискретной математики Умеет: адекватно использовать и обосновывать применяемые методы формального представления информационных объектов и процессов и способы их параметризации, применяя математический аппарат дискретной математики Имеет практический опыт: разработки формального описания информационных объектов используя математический аппарат дискретной математики
Математическая логика и теория алгоритмов	Знает: теоретические основы математической логики и теории алгоритмов; алгоритмические системы и их характеристики; методы и приемы формализации задач; методы построения рассуждений и логических конструкций; методы формального представления и построения алгоритмов Умеет: строить формальные доказательства и выводы; переводить на формальный язык содержательные математические утверждения; проверять истинность утверждений, записанных на формальном языке; вырабатывать варианты реализации алгоритмов решения задач. Имеет практический опыт: решения проблемных задач, требующих применение логико-математического аппарата
Учебная практика, научно-исследовательская работа (получение первичных навыков научно-исследовательской работы) (4 семестр)	Знает: требования к программному обеспечению Умеет: проводить анализ исполнения требований Имеет практический опыт: определения требований к программному обеспечению

4. Объём и виды учебной работы

Общая трудоемкость дисциплины составляет 3 з.е., 108 ч., 54,25 ч. контактной работы

Вид учебной работы	Всего часов	Распределение по семестрам в часах	
		Номер семестра	
		5	
Общая трудоёмкость дисциплины	108	108	
<i>Аудиторные занятия:</i>	48	48	
Лекции (Л)	32	32	
Практические занятия, семинары и (или) другие виды аудиторных занятий (ПЗ)	16	16	
Лабораторные работы (ЛР)	0	0	
<i>Самостоятельная работа (СРС)</i>	53,75	53,75	
с применением дистанционных образовательных технологий	0		
Выполнение курсового проекта	21	21	
Подготовка к практическим занятиям	22,75	22,75	
Самостоятельное изучение	10	10	
Консультации и промежуточная аттестация	6,25	6,25	
Вид контроля (зачет, диф.зачет, экзамен)	-	зачет	

5. Содержание дисциплины

№ раздела	Наименование разделов дисциплины	Объем аудиторных занятий по видам в часах			
		Всего	Л	ПЗ	ЛР
1	Введение в теорию автоматов	2	2	0	0
2	Абстрактные цифровые автоматы	8	4	4	0
3	Структурные цифровые автоматы	14	8	6	0
4	Управляющие автоматы с жесткой логикой	12	8	4	0
5	Синтез управляющих автоматов на программируемых логических устройствах	2	2	0	0
6	Операционные устройства	2	2	0	0
7	Управляющие автоматы с программируемой логикой	8	6	2	0

5.1. Лекции

№ лекции	№ раздела	Наименование или краткое содержание лекционного занятия	Кол-во часов
1	1	Понятие цифрового (дискретного) автомата. Общая теория цифровых автоматов	2
2	2	Задание абстрактного цифрового автомата. Классификация автоматов; автоматы Мура и Мили. Понятие эквивалентности автоматов. Преобразование автомата Мура в автомат Мили и обратно. Задача минимизации автоматов	4
3	3	Структурный автомат. Теорема о структурной полноте. Канонический метод синтеза структурного автомата. Последовательность синтеза	4
4	3	Синтез автомата на D-, T-, RS-, JK- триггерах. Пример синтеза автомата	4
5	4	Обеспечение устойчивости функционирования автомата	2
6	4	Интерпретация микропрограммы автоматом с памятью	2

7	4	Интерпретационный метод синтеза управляющих автоматов	4
8	5	Программируемые логические устройства с матричной структурой. Синтез управляющих автоматов на ПЛУ	2
9	6	Принцип микропрограммного управления. Концепция операционного и управляющего автоматов	2
10	7	Принцип управления по хранимой микропрограмме. Формат микрокоманды. Структура автомата с программируемой логикой	2
11	7	Способы организации операционной части микрокоманд. Способы организации адресной части микрокоманд. Примеры разработки микропрограмм	4

5.2. Практические занятия, семинары

№ занятия	№ раздела	Наименование или краткое содержание практического занятия, семинара	Кол-во часов
1	2	Способы задания АЦА для автоматов Мили и Мура	2
2	2	Минимизация состояний автомата методом Пи-разбиения	2
3	3	Синтез структурных цифровых автоматов на триггерах	2
4-5	3	Синтез СА каноническим методом	4
4	4	Построение схемы автомата по обратной структурной таблице переходов	2
7	4	Синтез УА с жесткой логикой интерпретационным методом	2
8	7	Разработка микропрограмм при различных способах организации адресной части микрокоманд	2

5.3. Лабораторные работы

Не предусмотрены

5.4. Самостоятельная работа студента

Выполнение СРС			
Подвид СРС	Список литературы (с указанием разделов, глав, страниц) / ссылка на ресурс	Семестр	Кол-во часов
Выполнение курсового проекта	Баранов, С. И. Синтез микропрограммных автоматов: Граф. схемы и автоматы. - 2-е изд., перераб. и доп. - Л.: Энергия, 1979. - 231 с. ил.	5	21
Подготовка к практическим занятиям	Баранов, С. И. Синтез микропрограммных автоматов: Граф. схемы и автоматы. - 2-е изд., перераб. и доп. - Л.: Энергия, 1979. - 231 с. ил.	5	22,75
Самостоятельное изучение	Баранов, С. И. Синтез микропрограммных автоматов: Граф. схемы и автоматы. - 2-е изд., перераб. и доп. - Л.: Энергия, 1979. - 231 с. ил.	5	10

6. Текущий контроль успеваемости, промежуточная аттестация

Контроль качества освоения образовательной программы осуществляется в соответствии с Положением о балльно-рейтинговой системе оценивания результатов учебной деятельности обучающихся.

6.1. Контрольные мероприятия (КМ)

№ КМ	Се-местр	Вид контроля	Название контрольного мероприятия	Вес	Макс. балл	Порядок начисления баллов	Учитывается в ПА
1	5	Промежуточная аттестация	Курсовой проект	1	5	5(отл.) - проект выполнен без ошибок, схема автомата работает правильно 4(хор.) - проект выполнен с замечаниями по синтезу и/или грамотному оформлению ПЗ; схема автомата работает правильно 3(удовл.) - схема автомата в результате некорректно выполненного синтеза - работает неправильно, потребовалась переработка проекта 2(неуд.) - проект выполнен с множеством грубых ошибок 1 - задание на выполнение КП не получал 0 - неявка на защиту	курсовые проекты
2	5	Текущий контроль	Задание 1	1	5	5 - задание выполнено без ошибок 4 - имеются незначительные погрешности при выполнении 3 - задание выполнено в целом удовлетворительно 2 - задание выполнено с множеством грубых ошибок 1 - к выполнению задания не приступал 0 - неявка на занятие	зачет
3	5	Текущий контроль	задание 2	1	5	5 - задание выполнено без ошибок 4 - имеются незначительные погрешности при выполнении 3 - задание выполнено в целом удовлетворительно 2 - задание выполнено с множеством грубых ошибок 1 - к выполнению задания не приступал 0 - неявка на занятие	зачет
4	5	Промежуточная аттестация	Тест	1	5	5 - задание выполнено без ошибок 4 - имеются незначительные погрешности при выполнении 3 - задание выполнено в целом удовлетворительно 2 - задание выполнено с множеством грубых ошибок 1 - к выполнению задания не приступал 0 - неявка на занятие	зачет

6.2. Процедура проведения, критерии оценивания

Вид промежуточной аттестации	Процедура проведения	Критерии оценивания
курсовые проекты	На защите проверяется ПЗ, затем на основе спроектированной схемы автомата студент подтверждает правильность выполнения заданного преподавателем перехода автомата	В соответствии с п. 2.7 Положения

6.3. Оценочные материалы

Компетенции	Результаты обучения	№ КМ			
		1	2	3	4
ПК-3	Знает: формализация функциональных спецификаций; методы и приемы формализации синтеза управляющих автоматов с жесткой и программируемой логикой	+	+	+	+
ПК-3	Умеет: проводить оценку и обоснование рекомендуемых решений для решения задач проектирования дискретных устройств с памятью; осуществлять коммуникации с заинтересованными сторонами	+	+	+	+
ПК-3	Имеет практический опыт: осуществление контроля выполнения заданий по разработке микропрограмм реализации алгоритмов на основе принципа управления по хранимой микропрограмме; формирование и предоставление отчетности в соответствии с установленными регламентами	+	+	+	+

Фонды оценочных средств по каждому контрольному мероприятию находятся в приложениях.

7. Учебно-методическое и информационное обеспечение дисциплины

Печатная учебно-методическая документация

а) основная литература:

1. Баранов, С. И. Синтез микропрограммных автоматов: Граф. схемы и автоматы. - 2-е изд., перераб. и доп. - Л.: Энергия, 1979. - 231 с. ил.

б) дополнительная литература:

1. Майоров, С. А. Принципы организации цифровых машин С. А. Майоров, Г. И. Новиков. - Л.: Машиностроение. Ленинградское отделение, 1974. - 431 с. черт.
2. Майоров, С. А. Структура электронных вычислительных машин. - 2-е изд., перераб. и доп. - Л.: Машиностроение. Ленинградское отделение, 1979. - 384 с. ил.
3. Каган, Б. М. Электронные вычислительные машины и системы Учеб. пособие для вузов по спец. "Вычисл. машины, комплексы, системы м сети", "Автоматизир. системы обраб. информ. и упр." и "Прогр. обеспечение вычисл. техники". - 3-е изд., перераб. и доп. - М.: Энергоатомиздат, 1991. - 591 с. ил.

в) отечественные и зарубежные журналы по дисциплине, имеющиеся в библиотеке:
Не предусмотрены

г) методические указания для студентов по освоению дисциплины:

1. Ершов С.С., Парасич В.А. Теория автоматов: Учебное пособие по курсовому проектированию. — Челябинск: Изд-во ЮУрГУ, 1998. — 93 с.

из них: учебно-методическое обеспечение самостоятельной работы студента:

Электронная учебно-методическая документация

№	Вид литературы	Наименование ресурса в электронной форме	Библиографическое описание
1	Основная литература	Электронно-библиотечная система издательства Лань	Ожиганов, А.А. Теория автоматов. Учебное пособие. [Электронный ресурс] — Электрон. дан. — СПб. : НИУ ИТМО, 2013. — 84 с. . https://e.lanbook.com/book/40714

Перечень используемого программного обеспечения:

Нет

Перечень используемых профессиональных баз данных и информационных справочных систем:

Нет

8. Материально-техническое обеспечение дисциплины

Вид занятий	№ ауд.	Основное оборудование, стенды, макеты, компьютерная техника, предустановленное программное обеспечение, используемое для различных видов занятий
Лекции	240 (3б)	Мультимедийный комплекс в составе ПК, проектора с экраном; слайды по дисциплине
Практические занятия и семинары	802 (3б)	Доска, мел